




RENCANA PELAKSANAAN PEMBELAJARAN

SIMULASI MENGAJAR SELEKSI PROGRAM SEKOLAH PENGGERAK TAHAP 2 ANGKATA 2 TAHUN 2021



NAMA : USMAN, S.Pd, SD
NIP. : 196903121999021002
PANGKAT/GOL: PEMBINA, IV/a
ALAMAT : SD NEGERI LABUHAN TERATA KEC. LAPE
KABUPATEN : SUMBAWA NUSA TENGGARA BARAT

RENCANA PELAKSANAAN PEMBELAJARAN

Satuan Pendidikan : SD Negeri Labuhan Terata
Kelas / Semester : 5 / 1
Tema : Sehat Itu Penting (Tema 4)
Sub Tema : Menerapkan Hidup Sehat Dalam Kehidupan Sehari-hari
Pembelajaran Ke : 3
Alokasi Waktu : 10 Menit

A. TUJUAN PEMBELAJARAN

1. Setelah mengamati gambar, siswa dapat menyebutkan perilaku hidup sehat dalam kehidupan sehari-hari .
2. Setelah berdiskusi, siswa dapat menjelaskan pentingnya hidup sehat dalam kehidupan sehari-hari .

B. KEGIATAN PEMBELAJARAN

Kegiatan	Deskripsi Kegiatan	Alokasi Waktu
Awal	<ul style="list-style-type: none">➤ Kelas dibuka dengan salam, menanyakan kabar dan mengecek kehadiran siswa, dilanjutkan dengan do'a dipimpin oleh salah seorang siswa. (Orientasi)➤ Mengaitkan materi sebelumnya dengan materi yang akan dipelajari. (Apersepsi)➤ Guru menyampaikan tujuan pembelajaran➤ Guru memberikan gambaran tentang manfaat materi yang akan dipelajari dalam kehidupan sehari-hari. (Motivasi)	2 Menit
Inti	<ul style="list-style-type: none">➤ Pada kegiatan “AYO MENGAMATI” siswa diminta mengamati gambar-gambar perilaku hidup sehat dan lingkungan sehat dan lingkungan tidak sehat yang ditempel di papan tulis➤ Siswa menjawab pertanyaan berdasarkan gambar yang diamati.➤ Guru membagi siswa menjadi 4 kelompok.➤ Guru membagikan Lembar Kerja Peserta Didik (LKPD) berdasarkan kelompok.➤ Siswa mengamati gambar dan berdiskusi kemudian mencatat hasil diskusi mereka pada LKPD.➤ Masing masing kelompok mempersentasikan hasil diskusinya di depan kelas.➤ Siswa saling mencocokkan dan mengkonfirmasi tentang hasil pengamatan mereka pada gambar.➤ Guru memberikan pertanyaan penutup dan memberikan penguatan tentang pentingnya menjaga hidup sehat dalam kehidupan sehari-hari.	5 Menit

Penutup	<ul style="list-style-type: none"> ➤ Guru bersama siswa menarik kesimpulan tentang pentingnya melaksanakan dan menjaga hidup sehat dalam kehidupan sehari-hari ➤ Guru memberikan pekerjaan rumah tentang kegiatan perilaku hidup sehat di rumah. 	3 Menit
----------------	--------------------------------------------------------------------------------------------------------------------------------------------------------------------------------------------------------------------------------------------------------------------------	---------

C. PENILAIAN ASESMEN

1. Penilaian Pengetahuan melalui tes tertulis
2. Penilaian Keterampilan melalui praktek perilaku hidup sehat dalam kehidupan sehari-hari

Labuhan Terata, 15 November 2021
Guru Kelas

Mengetahui
Kepala sekolah



USMAN, S.Pd. SD

NIP. 19690312 199902 1 002

USMAN, S.Pd. SD

NIP. 19690312 199902 1 002

LAMPIRAN 1

1. PEDOMAN PENILAIAN

Rubik Penilaian “Membuat Laporan”

Aspek	Baiki sekali	Baik	Cukup	Perlu bimbingan
	4	3	2	1
Isi dan pengetahuan: Isi laporan lengkap, menunjukkan pengetahuan penulis yang menyeluruh atas materi yang di ringkas	Keseluruhan laporan dibuat dengan baik, lengkap dan dapat memberikan informasi singkat yang digunakan bagi pembaca serta disajikan dengan menarik	Keseluruhan laporan dibuat dengan baik, lengkap dan dapat memberikan informasi singkat yang berguna bagi pembaca	Sebagian besar laporan dibuat dengan baik, lengkap dan dapat memberikan informasi singkat yang berguna bagi pembaca	Hanya sebagian laporan dibuat dengan baik, lengkap dan dapat memberikan informasi singkat yang berguna bagi pembaca
Penggunaan bahasa indonesia yang baik dan benar Bahasa indonesia yang baik dan benar di gunakan dalam penulisan	Bahasa indonesia yang baik dan benar digunakan dengan efisien dan menarik dalam keseluruhan penulisan	Bahasa indonesia yang baik dan benar digunakan dengan efisien dalam keseluruhan penulisan	Bahasa indonesia yang baik dan benar digunakan dengan sangat efisien dalam sebagian besar penulisan	Bahasa indonesia yang baik dan benar digunakan dengan sangat efisien dalam sebagian kecil penulisan
Keterampilan penulisan: informasi ditulis dengan benar, sistematis dan jelas, yang menunjukkan keterampilan penulisan yang baik	Keseluruhan hasil penulisan yang sistematis dan benar menunjukkan keterampilan penulisan yang sangat baik, di atas rata rata kelas	Keseluruhan hasil penulisan yang sistematis dan benar menunjukkan keterampilan penulisan yang baik	Sebagian besar hasil penulisan yang sistematis dan benar menunjukkan keterampilan penulisan yang terus berkembang	Hanya sebagian hasil penulisan yang sistematis dan benar menunjukkan keterampilan penulisan yang masih perlu terus ditingkatkan
Penyampaian hasil diskusi (presentasi) dan curah pendapat dari kelompok lain	Menyampaikan hasil diskusi dengan runtut dan menggunakan Bahasa indonesia yang baik dan menarik kesimpulan dari keseluruhan hasil diskusi	Menyampaikan hasil diskusi dengan runtut dan menggunakan Bahasa indonesia yang baik dan sedikit menarik kesimpulan	Menyampaikan hasil disidengan runtut dan menggunakan Bahasa indonesia yang baik	Menyampaikan hasil diskusi menggunakan Bahasa indonesia yang baik

LAMPIRAN 2

KERTAS KERJA KELOMPOK

KELOMPOK

Amatilah kedua gambar di bawah



GAMBAR



GAMBAR

Jawablah pertanyaan dibawah ini!

1. Gambar manakah yang paling kamu sukai? Berikan alasanmu!
2. Menurut pendapat kalian manakah gambar seragam yang sehat?
3. Apa saja upaya yang dilakukan agar baju tetap bersih dan sehat?
4. Mengapa menjaga Kesehatan itu penting?
5. Bagaimana menjaga Kesehatan sehari hari?

KELOMPOK

Amatilah gambar dibawah



GAMBAR A




GAMBAR

Jawablah pertanyaan dibawah


1. Gambar manakah yang paling kamu sukai? Berikan alasanmu!
2. Menurut pendapat kalian manakah gambar wajah yang sehat?
3. Apa saja upaya yang dilakukan agar tetap tetap bersih dan sehat?
4. Mengapa menjaga Kesehatan itu penting?

KELOMPOK C

Amatilah gambar di bawah



GAMBAR A



GAMBAR B

Jawablah pertanyaan di bawah ini!

1. Gambar manakah yang paling kamu sukai? Berikan alasanmu!
2. Menurut pendapat kalian manakah gambar lingkungan yang sehat?
3. Apa saja upaya yang dilakukan agar lingkungan tetap tetap bersih dan sehat?
4. Mengapa menjaga Kesehatan lingkungan itu penting?

KELOMPOK D

Amatilah gambar di bawah



Gambar A



Gambar B

Jawablah pertanyaan di bawah ini!

1. Gambar manakah yang paling kamu sukai? Berikan alasanmu!
2. Menurut pendapat kalian manakah gambar tubuh yang sehat?
3. Apa saja upaya yang dilakukan agar tetap tetap tetap bersih dan sehat?
4. Mengapa menjaga Kesehatan Tubuh itu penting?

Pekerjaan Rumah

Isilah tabel di bawah ini dengan kegiatan di rumah yang mencerminkan perilaku hidup sehat !

No	Uraian/Kegiatan	Waktu
1		
2		
3		
4		
5		
6		
dst		