

RENCANA PELAKSANAAN PEMBELAJARAN

Sekolah	: MTs
Mata Pelajaran	: Sejarah Kebudayaan Islam
Kelas/Semester	: VIII/Genap
Materi Pokok	: Menelusuri jejak sejarah berdirinya dinasti al-ayyubiyah
Alokasi Waktu	: 8 Minggu x 2 Jam pelajaran @ 40Menit

A. Kompetensi Inti

1. Menghargai dan menghayati ajaran agama Islam yang dianutnya.
2. Menghargai dan menghayati perilaku jujur, disiplin, tanggung jawab, peduli (toleransi, gotong royong), santun, dan percaya diri dalam berinteraksi secara efektif dengan lingkungan sosial dan alam sekitarnya.
3. Memahami dan menerapkan pengetahuan (faktual, konseptual dan prosedural) berdasarkan rasa ingin tahunya tentang ilmu pengetahuan, teknologi, seni budaya terkait fenomena atau kejadian yang tampak mata.
4. Mengolah, menyaji dan menalar dalam ranah konkret (menggunakan, mengurai, merangkai, memodifikasi, dan membuat) dan ranah abstrak (menulis, membaca, menghitung, menggambar, dan mengarang) sesuai dengan yang dipelajari di sekolah dan sumber lain menurut sudut pandang/teori yang kuat.

B. Kompetensi Dasar

- 1.1 Menghayati ibrah atau nilai-nilai dari proses berdirinya Dinasti Ayyubiyah.
- 1.3 Menghayati semangat perjuangan Shalahuddin al-Ayyubi dalam upaya menegakkan agama Allah SWT.
- 2.1 Menunjukkan sikap bijaksana sebagai implementasi dari pemahaman tentang sejarah
- 2.3 Meneladani semangat juang dari para Khalifah Dinasti Ayyubiyah yang terkenal (Shalahuddin al-Ayyubi, Al Adil dan Al Kamil).
- 3.1 Memahami sejarah berdirinya Dinasti Ayyubiyah.
- 3.3 Memahami semangat juang para penguasa Dinasti Ayyubiyah yang terkenal (Shalahuddin al-Ayyubi, Al Adil dan Al Kamil).
- 4.1 Menceritakan sejarah berdirinya Dinasti Ayyubiyah.
- 4.3 Menceritakan biografi tokoh yang terkenal (Shalahuddin al- Ayyubi, Al Adil dan Al Kamil) pada masa Dinasti Ayyubiyah.

C. Indikator Pencapaian Kompetensi

- 1.1.1 Menunjukkan ibroh nilai-nilai dari proses berdirinya Dinasti Ayyubiyah.
- 1.3.1 Menunjukkan ibroh nilai-nilai dari semangat perjuangan Shalahuddin al-Ayyubi dalam upaya menegakkan agama Allah SWT.
- 2.1.1 Menampilkan sikap bijaksana sebagai implementasi dari pemahaman tentang sejarah
- 2.3.1 Menunjukkan sikap meneladani semangat juang dari para Khalifah Dinasti Ayyubiyah yang terkenal (Shalahuddin al- Ayyubi, Al Adil dan Al Kamil).
- 3.1.1 Menjelaskan sejarah berdirinya Dinasti Al Ayyubiyah
- 3.1.2 Menjelaskan proses terbentuknya sejarah Dinasti Al Ayyubiyah
- 3.1.3 Mengumpulkan/mengidentifikasi faktor pendukung sejarah berdirinya Dinasti Al Ayyubiyah
- 3.1.4 Menampilkan tokoh-tokoh yang berperan dalam sejarah berdirinya Dinasti Al Ayyubiyah
- 3.1.5 Mendemonstrasikan ketekunan dan kegigihan para tokoh Dinasti Ayyubiah.
- 3.3.1 Mengkategorikan/mengelompokkan nilai-nilai positif yang bisa diteladani dari *sikap* keperwiraan Shalahuddin Al Ayyubi.
- 3.3.2 Mengubah perilaku nilai- nilai negatif ke nilai nilai positif yang bisa diteladani dari *sikap* keperwiraan Shalahuddin Al Ayyubi
- 3.3.3 Mendemonstrasikan *sikap* keperwiraan Shalahuddin Al Ayyubi.
- 4.3.1 Menceritakan biografi tokoh yang terkenal pada masa Dinasti Al Ayyubiyah

D. Materi Pembelajaran

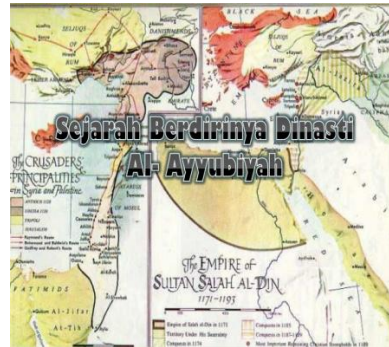
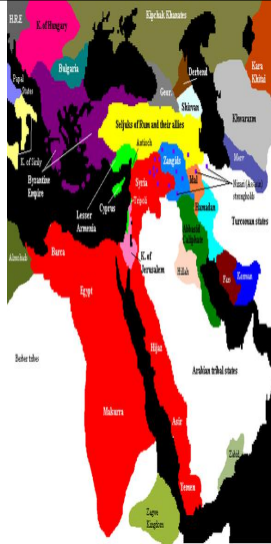
- ❖ Tokoh-tokoh penguasa dinasti al-ayyubiyah
Selama lebih kurang 75 tahun dinasti Al-Ayyubiyah berkuasa, terdapat 9 orang penguasa yakni sebagai berikut:
 - Shalahuddin Yusuf Al-Ayyubi (564-589 H/ 1171-1193 M)

- Malik Al-Aziz Imaduddin (589-596 H/1193-1198 M)
- Malik Al-Mansur Nasiruddin (595-596 H/ (1198-1200 M)
- Malik Al-Adil Saifuddin (596-615 H/1200-1218 M)
- Malik Al-Kamil Muhammad (615-635 H/ 1218-1238 M)
- Malik Al-Adil Saifuddin (635-637 H/ 1238-1240 M)
- Malik As-Saleh Najmuddin (637-647 H/ 1240-1249 M)
- Malik al-Mu'azzam Turansyah (647 H/ 1249-1250 M)
- Malik al-Asyraf Muzaffaruddin (647-650 H/ 1250-1252 M)

Diantara urutan 9 (sembilan) penguasa tersebut terdapat beberapa penguasa yang menonjol, yaitu: Shalahuddin Yusuf Al-Ayyubi (1171-1193 M), Malik Al-Adil Saifuddin, pemerintahan I (1200-1218 M), dan Malik Al-Kamil Muhammad (1218-1238 M)

E. Langkah-langkah Pembelajaran

1. Pertemuan Ke- 1 (2 x 40 menit)		Waktu
Kegiatan Pendahuluan		10 menit
<p>Guru : Orientasi</p> <ul style="list-style-type: none"> ❖ Melakukan pembukaan dengan salam pembuka dan berdoa untuk memulai pembelajaran ❖ Memeriksa kehadiran peserta didik sebagai sikap disiplin ❖ Menyiapkan fisik dan psikis peserta didik dalam mengawali kegiatan pembelajaran. <p>Apersepsi</p> <ul style="list-style-type: none"> • Mengaitkan materi/<i>tema/kegiatan</i> pembelajaran yang akan dilakukan dengan pengalaman peserta didik dengan materi/<i>tema/kegiatan</i> sebelumnya, <ul style="list-style-type: none"> ➢ <i>Jejak Peradaban Dinasti Abbasiyah</i> • Mengingat kembali materi prasyarat dengan bertanya. • Mengajukan pertanyaan yang ada keterkaitannya dengan pelajaran yang akan dilakukan. <p>Motivasi</p> <ul style="list-style-type: none"> • Memberikan gambaran tentang manfaat mempelajari pelajaran yang akan dipelajari. • Apabila materitema// projek ini kerjakan dengan baik dan sungguh-sungguh ini dikuasai dengan baik, maka peserta didik diharapkan dapat menjelaskan tentang: <ul style="list-style-type: none"> ➢ <i>Jejak Peradaban Dinasti</i> • Menyampaikan tujuan pembelajaran pada pertemuan yang berlangsung • Mengajukan pertanyaan. <p>Pemberian Acuan</p> <ul style="list-style-type: none"> • Memberitahukan materi pelajaran yang akan dibahas pada pertemuan saat itu. • Memberitahukan tentang kompetensi inti, kompetensi dasar, indikator, dan KKM pada pertemuan yang berlangsung • Pembagian kelompok belajar • Menjelaskan mekanisme pelaksanaan pengalaman belajar sesuai dengan langkah-langkah pembelajaran. 		
Kegiatan Inti		60 menit
Sintak Model Pembelajaran	Kegiatan Pembelajaran	
Stimulation (stimulasi/ pemberian rangsangan)	<p>Peserta didik diberi motivasi atau rangsangan untuk memusatkan perhatian pada topic dengan cara :</p> <ul style="list-style-type: none"> ❖ Melihat (tanpa atau dengan alat) Menayangkan gambar/foto tentang <ul style="list-style-type: none"> ➢ <i>Jejak Peradaban Dinasti</i> ❖ Mengamati <ul style="list-style-type: none"> ➢ <i>Peserta didik diminta mengamati gambar /foto yang berhubungan dengan yang terdapat pada buku siswa</i> <ul style="list-style-type: none"> ▪ <i>Jejak Peradaban Dinasti</i> 	



- ❖ **Membaca** (dilakukan di rumah sebelum kegiatan pembelajaran berlangsung),
 - Peserta didik diminta membaca materi dari buku paket atau buku-buku penunjang lain, dari internet/materi yang berhubungan dengan
 - Jejak Peradaban Dinasti
- ❖ **Mendengar**
 - Peserta didik diminta mendengarkan pemberian materi oleh guruyang berkaitan dengan
 - Jejak Peradaban Dinasti
- ❖ **Menyimak,**
 - Peserta didik diminta menyimak penjelasan pengantar kegiatan secara garis besar/global tentang materi pelajaran mengenai :
 - Jejak Peradaban Dinasti

Problem statemen (pertanyaan/identifikasi masalah)

Guru memberikan kesempatan pada peserta didik untuk mengidentifikasi sebanyak mungkin pertanyaan yang berkaitan dengan gambar yang disajikan dan akan dijawab melalui kegiatan belajar, contohnya :

- ❖ **Mengajukan pertanyaan** tentang :
 - Jejak Peradaban Dinasti
 yang tidak dipahami dari apa yang diamati atau pertanyaan untuk mendapatkan informasi tambahan tentang apa yang diamati (dimulai dari pertanyaan faktual sampai ke pertanyaan yang bersifat hipotetik) untuk mengembangkan kreativitas, rasa ingin tahu, kemampuan merumuskan pertanyaan untuk membentuk pikiran kritis yang perlu untuk hidup cerdas dan belajar sepanjang hayat. Misalnya :

Data collection (pengumpulan data)

Peserta didik mengumpulkan informasi yang relevan untuk menjawab pertanyaan yang telah diidentifikasi melalui kegiatan:

- ❖ **Mengamati obyek/kejadian,**
- ❖ **Wawancara dengan nara sumber**
- ❖ **Mengumpulkan informasi**
 - Peserta didik diminta mengumpulkan data yang diperoleh dari berbagai sumber tentang
 - Jejak Peradaban Dinasti
- ❖ **Membaca sumber lain selain buku teks,**
 - Peserta didik diminta mengeksplor pengetahuannya dengan membaca buku referensi tentang
 - Jejak Peradaban Dinasti

1. Pertemuan Ke- 1 (2 x 40 menit)		Waktu
	<ul style="list-style-type: none"> ❖ Mempresentasikan ulang <ul style="list-style-type: none"> ➢ Peserta didik mengkomunikasikan secara lisan atau mempresentasikan tentang <ul style="list-style-type: none"> ▪ Jejak Peradaban Dinasti ❖ Aktivitas : ❖ Mendiskusikan <ul style="list-style-type: none"> ➢ Peserta didik diminta berdiskusi dalam kelompok tentang Jejak Peradaban Dinasti ❖ Mengulang ❖ Saling tukar informasi tentang : <ul style="list-style-type: none"> ➢ Jejak Peradaban Dinasti <p>dengan ditanggapi aktif oleh peserta didik dari kelompok lainnya sehingga diperoleh sebuah pengetahuan baru yang dapat dijadikan sebagai bahan diskusi kelompok kemudian, dengan menggunakan metode ilmiah yang terdapat pada buku pegangan peserta didik atau pada lembar kerja yang disediakan dengan cermat untuk mengembangkan sikap teliti, jujur, sopan, menghargai pendapat orang lain, kemampuan berkomunikasi, menerapkan kemampuan mengumpulkan informasi melalui berbagai cara yang dipelajari, mengembangkan kebiasaan belajar dan belajar sepanjang hayat.</p> 	
Data processing (pengolahan Data)	<p>Peserta didik dalam kelompoknya berdiskusi mengolah data hasil pengamatan dengan cara :</p> <ul style="list-style-type: none"> ❖ Berdiskusi tentang data : <ul style="list-style-type: none"> ➢ Jejak Peradaban Dinasti <p>yang sudah dikumpulkan / terangkum dalam kegiatan sebelumnya.</p> ❖ Mengolah informasi yang sudah dikumpulkan dari hasil kegiatan/pertemuan sebelumnya mau pun hasil dari kegiatan mengamati dan kegiatan mengumpulkan informasi yang sedang berlangsung dengan bantuan pertanyaan-pertanyaan pada lembar kerja. ❖ Peserta didik mengerjakan beberapa soal mengenai <ul style="list-style-type: none"> ➢ Jejak Peradaban Dinasti 	
Verification (pembuktian)	<p>Peserta didik mendiskusikan hasil pengamatannya dan memverifikasi hasil pengamatannya dengan data-data atau teori pada buku sumber melalui kegiatan :</p> <ul style="list-style-type: none"> ❖ Menambah keluasan dan kedalaman sampai kepada pengolahan informasi yang bersifat mencari solusi dari berbagai sumber yang memiliki pendapat yang berbeda sampai kepada yang bertentangan untuk mengembangkan sikap jujur, teliti, disiplin, taat aturan, kerja keras, kemampuan menerapkan prosedur dan kemampuan berpikir induktif serta deduktif dalam membuktikan : <ul style="list-style-type: none"> ➢ Jejak Peradaban Dinasti <p>antara lain dengan : Peserta didik dan guru secara bersama-sama membahas jawaban soal-soal yang telah dikerjakan oleh peserta didik.</p>	
Generalizatio (menarik kesimpulan)	<p>Peserta didik berdiskusi untuk menyimpulkan</p> <ul style="list-style-type: none"> ❖ Menyampaikan hasil diskusi berupa kesimpulan berdasarkan hasil analisis secara lisan, tertulis, atau media lainnya untuk mengembangkan sikap jujur, teliti, toleransi, kemampuan berpikir sistematis, mengungkapkan pendapat dengan sopan ❖ Mempresentasikan hasil diskusi kelompok secara klasikal tentang : <ul style="list-style-type: none"> ➢ Jejak Peradaban Dinasti ❖ Mengemukakan pendapat atas presentasi yang dilakukan dan ditanggapi oleh kelompok yang mempresentasikan ❖ Bertanya atas presentasi yang dilakukan dan peserta didik lain diberi kesempatan untuk menjawabnya. ❖ Menyimpulkan tentang point-point penting yang muncul dalam kegiatan pembelajaran yang baru dilakukan berupa : Laporan hasil pengamatan secara tertulis tentang <ul style="list-style-type: none"> ➢ Jejak Peradaban Dinasti ❖ Menjawab pertanyaan yang terdapat pada buku pegangan peserta didik atau lembar kerja yang telah disediakan. 	

1. Pertemuan Ke- 1 (2 x 40 menit)		Waktu
	<ul style="list-style-type: none"> ❖ Bertanya tentang hal yang belum dipahami, atau guru melemparkan beberapa pertanyaan kepada siswa. ❖ Menyelesaikan uji kompetensi yang terdapat pada buku pegangan peserta didik atau pada lembar kerja yang telah disediakan secara individu untuk mengecek penguasaan siswa terhadap materi pelajaran 	
<p>Catatan : Selama pembelajaran berlangsung, guru mengamati sikap siswa dalam pembelajaran yang meliputi sikap: disiplin, rasa percaya diri, berperilaku jujur, tangguh menghadapi masalah tanggungjawab, rasa ingin tahu, peduli lingkungan)</p>		
Kegiatan Penutup		10 menit
<p>Peserta didik :</p> <ul style="list-style-type: none"> • Membuat resume dengan bimbingan guru tentang point-point penting yang muncul dalam kegiatan pembelajaran yang baru dilakukan. • Mengagendakan pekerjaan rumah. • Mengagendakan projek yang harus dipelajari pada pertemuan berikutnya di luar jam sekolah atau dirumah. <p>Guru :</p> <ul style="list-style-type: none"> • Memeriksa pekerjaan siswa yang selesai langsung diperiksa. Peserta didik yang selesai mengerjakan projek dengan benar diberi paraf serta diberi nomor urut peringkat, untuk penilaian projek. • Memberikan penghargaan kepada kelompok yang memiliki kinerja dan kerjasama yang baik 		

2. Pertemuan Ke- 2 (2 x 40 menit)		Waktu
Kegiatan Pendahuluan		10 menit
<p>Guru : Orientasi</p> <ul style="list-style-type: none"> ❖ Melakukan pembukaan dengan salam pembuka dan berdoa untuk memulai pembelajaran ❖ Memeriksa kehadiran peserta didik sebagai sikap disiplin ❖ Menyiapkan fisik dan psikis peserta didik dalam mengawali kegiatan pembelajaran. <p>Apersepsi</p> <ul style="list-style-type: none"> • Mengaitkan materi/<i>tema/kegiatan</i> pembelajaran yang akan dilakukan dengan pengalaman peserta didik dengan materi/<i>tema/kegiatan</i> sebelumnya, <ul style="list-style-type: none"> ➢ <i>Jejak Peradaban Dinasti</i> • Mengingat kembali materi prasyarat dengan bertanya. • Mengajukan pertanyaan yang ada keterkaitannya dengan pelajaran yang akan dilakukan. <p>Motivasi</p> <ul style="list-style-type: none"> • Memberikan gambaran tentang manfaat mempelajari pelajaran yang akan dipelajari. • Apabila materitema// projek ini kerjakan dengan baik dan sungguh-sungguh ini dikuasai dengan baik, maka peserta didik diharapkan dapat menjelaskan tentang: <ul style="list-style-type: none"> ➢ <i>Sejarah berdirinya dinasti al-ayyubiyah</i> • Menyampaikan tujuan pembelajaran pada pertemuan yang berlangsung • Mengajukan pertanyaan. <p>Pemberian Acuan</p> <ul style="list-style-type: none"> • Memberitahukan materi pelajaran yang akan dibahas pada pertemuan saat itu. • Memberitahukan tentang kompetensi inti, kompetensi dasar, indikator, dan KKM pada pertemuan yang berlangsung • Pembagian kelompok belajar • Menjelaskan mekanisme pelaksanaan pengalaman belajar sesuai dengan langkah-langkah pembelajaran. 		
Kegiatan Inti		60 menit
Sintak Model Pembelajaran	Kegiatan Pembelajaran	
Stimulation (stimulasi/	Peserta didik diberi motivasi atau rangsangan untuk memusatkan perhatian pada topic	

2. Pertemuan Ke- 2 (2 x 40 menit)		Waktu
pemberian rangsangan)	<p>dengan cara :</p> <ul style="list-style-type: none"> ❖ Melihat (tanpa atau dengan alat) Menayangkan gambar/foto tentang <ul style="list-style-type: none"> ➢ <i>Sejarah berdirinya dinasti al-ayyubiyah</i> ❖ Mengamati <ul style="list-style-type: none"> ➢ <i>Peserta didik diminta mengamati gambar /foto yang berhubungan dengan yang terdapat pada buku siswa</i> <ul style="list-style-type: none"> ▪ <i>Sejarah berdirinya dinasti al-ayyubiyah</i> ❖ Membaca (dilakukan di rumah sebelum kegiatan pembelajaran berlangsung), <ul style="list-style-type: none"> ➢ <i>Peserta didik diminta membaca materi dari buku paket atau buku-buku penunjang lain, dari internet/materi yang berhubungan dengan</i> <ul style="list-style-type: none"> ▪ <i>Sejarah berdirinya dinasti al-ayyubiyah</i> ❖ Mendengar <ul style="list-style-type: none"> ➢ <i>Peserta didik diminta mendengarkan pemberian materi oleh guruyang berkaitan dengan</i> <ul style="list-style-type: none"> ▪ <i>Sejarah berdirinya dinasti al-ayyubiyah</i> ❖ Menyimak, <ul style="list-style-type: none"> ➢ <i>Peserta didik diminta menyimak penjelasan pengantar kegiatan secara garis besar/global tentang materi pelajaran mengenai :</i> <ul style="list-style-type: none"> ▪ <i>Sejarah berdirinya dinasti al-ayyubiyah</i> 	
Problem statemen (pertanyaan/ identifikasi masalah)	<p>Guru memberikan kesempatan pada peserta didik untuk mengidentifikasi sebanyak mungkin pertanyaan yang berkaitan dengan gambar yang disajikan dan akan dijawab melalui kegiatan belajar, contohnya :</p> <ul style="list-style-type: none"> ❖ Mengajukan pertanyaan tentang : <ul style="list-style-type: none"> ➢ <i>Sejarah berdirinya dinasti al-ayyubiyah</i> <p>yang tidak dipahami dari apa yang diamati atau pertanyaan untuk mendapatkan informasi tambahan tentang apa yang diamati (dimulai dari pertanyaan faktual sampai ke pertanyaan yang bersifat hipotetik) untuk mengembangkan kreativitas, rasa ingin tahu, kemampuan merumuskan pertanyaan untuk membentuk pikiran kritis yang perlu untuk hidup cerdas dan belajar sepanjang hayat. Misalnya :</p> 	
Data collection (pengumpulan data)	<p>Peserta didik mengumpulkan informasi yang relevan untuk menjawab pertanyaan yang telah diidentifikasi melalui kegiatan:</p> <ul style="list-style-type: none"> ❖ Mengamati obyek/kejadian, ❖ Wawancara dengan nara sumber ❖ Mengumpulkan informasi <ul style="list-style-type: none"> ➢ <i>Peserta didik diminta mengumpulkan data yang diperoleh dari berbagai sumber tentang</i> <ul style="list-style-type: none"> ▪ <i>Sejarah berdirinya dinasti al-ayyubiyah</i> ❖ Membaca sumber lain selain buku teks, <ul style="list-style-type: none"> ➢ <i>Peserta didik diminta mengeksplor pengetahuannya dengan membaca buku referensi tentang</i> <ul style="list-style-type: none"> ▪ <i>Sejarah berdirinya dinasti al-ayyubiyah</i> ❖ Mempresentasikan ulang <ul style="list-style-type: none"> ➢ <i>Peserta didik mengkomunikasikan secara lisan atau mempresentasikan tentang</i> <ul style="list-style-type: none"> ▪ <i>Sejarah berdirinya dinasti al-ayyubiyah</i> ❖ Aktivitas : ❖ Mendiskusikan <ul style="list-style-type: none"> ➢ <i>Peserta didik diminta berdiskusi dalam kelompok tentang Sejarah berdirinya dinasti al-ayyubiyah</i> ❖ Mengulang ❖ Saling tukar informasi tentang : <ul style="list-style-type: none"> ➢ <i>Sejarah berdirinya dinasti al-ayyubiyah</i> <p>dengan ditanggapi aktif oleh peserta didik dari kelompok lainnya sehingga diperoleh sebuah pengetahuan baru yang dapat dijadikan sebagai bahan diskusi kelompok kemudian, dengan menggunakan metode ilmiah yang terdapat pada buku pegangan peserta didik atau pada lembar kerja yang disediakan dengan cermat untuk</p> 	

2. Pertemuan Ke- 2 (2 x 40 menit)		Waktu
	mengembangkan sikap teliti, jujur, sopan, menghargai pendapat orang lain, kemampuan berkomunikasi, menerapkan kemampuan mengumpulkan informasi melalui berbagai cara yang dipelajari, mengembangkan kebiasaan belajar dan belajar sepanjang hayat.	
Data processing (pengolahan Data)	<p>Peserta didik dalam kelompoknya berdiskusi mengolah data hasil pengamatan dengan cara :</p> <ul style="list-style-type: none"> ❖ Berdiskusi tentang data : <ul style="list-style-type: none"> ➢ <i>Sejarah berdirinya dinasti al-ayyubiyah</i> yang sudah dikumpulkan / terangkum dalam kegiatan sebelumnya. ❖ Mengolah informasi yang sudah dikumpulkan dari hasil kegiatan/pertemuan sebelumnya mau pun hasil dari kegiatan mengamati dan kegiatan mengumpulkan informasi yang sedang berlangsung dengan bantuan pertanyaan-pertanyaan pada lembar kerja. ❖ Peserta didik mengerjakan beberapa soal mengenai <ul style="list-style-type: none"> ➢ <i>Sejarah berdirinya dinasti al-ayyubiyah</i> 	
Verification (pembuktian)	<p>Peserta didik mendiskusikan hasil pengamatannya dan memverifikasi hasil pengamatannya dengan data-data atau teori pada buku sumber melalui kegiatan :</p> <ul style="list-style-type: none"> ❖ Menambah keluasan dan kedalaman sampai kepada pengolahan informasi yang bersifat mencari solusi dari berbagai sumber yang memiliki pendapat yang berbeda sampai kepada yang bertentangan untuk mengembangkan sikap jujur, teliti, disiplin, taat aturan, kerja keras, kemampuan menerapkan prosedur dan kemampuan berpikir induktif serta deduktif dalam membuktikan : <ul style="list-style-type: none"> ➢ <i>Sejarah berdirinya dinasti al-ayyubiyah</i> <p>antara lain dengan : Peserta didik dan guru secara bersama-sama membahas jawaban soal-soal yang telah dikerjakan oleh peserta didik.</p>	
Generalizatio (menarik kesimpulan)	<p>Peserta didik berdiskusi untuk menyimpulkan</p> <ul style="list-style-type: none"> ❖ Menyampaikan hasil diskusi berupa kesimpulan berdasarkan hasil analisis secara lisan, tertulis, atau media lainnya untuk mengembangkan sikap jujur, teliti, toleransi, kemampuan berpikir sistematis, mengungkapkan pendapat dengan sopan ❖ Mempresentasikan hasil diskusi kelompok secara klasikal tentang : <ul style="list-style-type: none"> ➢ <i>Sejarah berdirinya dinasti al-ayyubiyah</i> ❖ Mengemukakan pendapat atas presentasi yang dilakukan dan ditanggapi oleh kelompok yang mempresentasikan ❖ Bertanya atas presentasi yang dilakukan dan peserta didik lain diberi kesempatan untuk menjawabnya. ❖ Menyimpulkan tentang point-point penting yang muncul dalam kegiatan pembelajaran yang baru dilakukan berupa : Laporan hasil pengamatan secara tertulis tentang <ul style="list-style-type: none"> ➢ <i>Sejarah berdirinya dinasti al-ayyubiyah</i> ❖ Menjawab pertanyaan yang terdapat pada buku pegangan peserta didik atau lembar kerja yang telah disediakan. ❖ Bertanya tentang hal yang belum dipahami, atau guru melemparkan beberapa pertanyaan kepada siswa. ❖ Menyelesaikan uji kompetensi yang terdapat pada buku pegangan peserta didik atau pada lembar kerja yang telah disediakan secara individu untuk mengecek penguasaan siswa terhadap materi pelajaran 	
<p>Catatan : Selama pembelajaran berlangsung, guru mengamati sikap siswa dalam pembelajaran yang meliputi sikap: disiplin, rasa percaya diri, berperilaku jujur, tangguh menghadapi masalah tanggungjawab, rasa ingin tahu, peduli lingkungan)</p>		
<p style="text-align: center;">Kegiatan Penutup</p> <p>Peserta didik :</p> <ul style="list-style-type: none"> • Membuat resume dengan bimbingan guru tentang point-point penting yang muncul dalam kegiatan pembelajaran yang baru dilakukan. • Mengagendakan pekerjaan rumah. • Mengagendakan projek yang harus dipelajari pada pertemuan berikutnya di luar 		10 menit

2. Pertemuan Ke- 2 (2 x 40 menit)	Waktu
<p>jam sekolah atau dirumah.</p> <p>Guru :</p> <ul style="list-style-type: none"> • Memeriksa pekerjaan siswa yang selesai langsung diperiksa. Peserta didik yang selesai mengerjakan projek dengan benar diberi paraf serta diberi nomor urut peringkat, untuk penilaian projek. • Memberikan penghargaan kepada kelompok yang memiliki kinerja dan kerjasama yang baik 	


3. Pertemuan Ke- 3 (2 x 40 menit)		Waktu
Kegiatan Pendahuluan		10 menit
<p>Guru :</p> <p>Orientasi</p> <ul style="list-style-type: none"> ❖ Melakukan pembukaan dengan salam pembuka dan berdoa untuk memulai pembelajaran ❖ Memeriksa kehadiran peserta didik sebagai sikap disiplin ❖ Menyiapkan fisik dan psikis peserta didik dalam mengawali kegiatan pembelajaran. <p>Apersepsi</p> <ul style="list-style-type: none"> • Mengaitkan materi/<i>tema/kegiatan</i> pembelajaran yang akan dilakukan dengan pengalaman peserta didik dengan materi/<i>tema/kegiatan</i> sebelumnya, <ul style="list-style-type: none"> ➢ <i>Sejarah berdirinya dinasti al-ayyubiyah</i> • Mengingat kembali materi prasyarat dengan bertanya. • Mengajukan pertanyaan yang ada keterkaitannya dengan pelajaran yang akan dilakukan. <p>Motivasi</p> <ul style="list-style-type: none"> • Memberikan gambaran tentang manfaat mempelajari pelajaran yang akan dipelajari. • Apabila materi/<i>tema</i>// projek ini dikerjakan dengan baik dan sungguh-sungguh ini dikuasai dengan baik, maka peserta didik diharapkan dapat menjelaskan tentang: <ul style="list-style-type: none"> ➢ <i>Tokoh-tokoh penguasa dinasti al-ayyubiyah</i> <ul style="list-style-type: none"> ▪ <i>Malik Al-Adil Saifuddin, pemerintahan I (596-615 H /1200-1218 M)</i> • Menyampaikan tujuan pembelajaran pada pertemuan yang berlangsung • Mengajukan pertanyaan. <p>Pemberian Acuan</p> <ul style="list-style-type: none"> • Memberitahukan materi pelajaran yang akan dibahas pada pertemuan saat itu. • Memberitahukan tentang kompetensi inti, kompetensi dasar, indikator, dan KKM pada pertemuan yang berlangsung • Pembagian kelompok belajar • Menjelaskan mekanisme pelaksanaan pengalaman belajar sesuai dengan langkah-langkah pembelajaran. 		
Kegiatan Inti		60 menit
Sintak Model Pembelajaran	Kegiatan Pembelajaran	
Stimulation (stimulasi/ pemberian rangsangan)	<p>Peserta didik diberi motivasi atau rangsangan untuk memusatkan perhatian pada topic dengan cara :</p> <ul style="list-style-type: none"> ❖ Melihat (tanpa atau dengan alat) <ul style="list-style-type: none"> Menayangkan gambar/foto tentang <ul style="list-style-type: none"> ➢ <i>Tokoh-tokoh penguasa dinasti al-ayyubiyah</i> <ul style="list-style-type: none"> ▪ <i>Malik Al-Adil Saifuddin, pemerintahan I (596-615 H /1200-1218 M)</i> ❖ Mengamati <ul style="list-style-type: none"> ➢ <i>Peserta didik diminta mengamati gambar /foto yang berhubungan dengan yang terdapat pada buku siswa</i> <ul style="list-style-type: none"> ▪ <i>Tokoh-tokoh penguasa dinasti al-ayyubiyah</i> <ul style="list-style-type: none"> - <i>Malik Al-Adil Saifuddin, pemerintahan I (596-615 H /1200-1218 M)</i> ❖ Membaca (dilakukan di rumah sebelum kegiatan pembelajaran berlangsung), 	

3. Pertemuan Ke- 3 (2 x 40 menit)	Waktu
	<ul style="list-style-type: none"> ➤ Peserta didik diminta membaca materi dari buku paket atau buku-buku penunjang lain, dari internet/materi yang berhubungan dengan <ul style="list-style-type: none"> ▪ Tokoh-tokoh penguasa dinasti al-ayyubiyah <ul style="list-style-type: none"> - Malik Al-Adil Saifuddin, pemerintahan I (596-615 H /1200-1218 M) ❖ Mendengar <ul style="list-style-type: none"> ➤ Peserta didik diminta mendengarkan pemberian materi oleh guruyang berkaitan dengan <ul style="list-style-type: none"> ▪ Tokoh-tokoh penguasa dinasti al-ayyubiyah <ul style="list-style-type: none"> - Malik Al-Adil Saifuddin, pemerintahan I (596-615 H /1200-1218 M) ❖ Menyimak, <ul style="list-style-type: none"> ➤ Peserta didik diminta menyimak penjelasan pengantar kegiatan secara garis besar/global tentang materi pelajaran mengenai : <ul style="list-style-type: none"> ▪ Tokoh-tokoh penguasa dinasti al-ayyubiyah <ul style="list-style-type: none"> - Malik Al-Adil Saifuddin, pemerintahan I (596-615 H /1200-1218 M)
<p>Problem statemen (pertanyaan/ identifikasi masalah)</p>	<p>Guru memberikan kesempatan pada peserta didik untuk mengidentifikasi sebanyak mungkin pertanyaan yang berkaitan dengan gambar yang disajikan dan akan dijawab melalui kegiatan belajar, contohnya :</p> <ul style="list-style-type: none"> ❖ Mengajukan pertanyaan tentang : <ul style="list-style-type: none"> ➤ Tokoh-tokoh penguasa dinasti al-ayyubiyah <ul style="list-style-type: none"> ▪ Malik Al-Adil Saifuddin, pemerintahan I (596-615 H /1200-1218 M) <p>yang tidak dipahami dari apa yang diamati atau pertanyaan untuk mendapatkan informasi tambahan tentang apa yang diamati (dimulai dari pertanyaan faktual sampai ke pertanyaan yang bersifat hipotetik) untuk mengembangkan kreativitas, rasa ingin tahu, kemampuan merumuskan pertanyaan untuk membentuk pikiran kritis yang perlu untuk hidup cerdas dan belajar sepanjang hayat. Misalnya :</p>
<p>Data collection (pengumpulan data)</p>	<p>Peserta didik mengumpulkan informasi yang relevan untuk menjawab pertanyaan yang telah diidentifikasi melalui kegiatan:</p> <ul style="list-style-type: none"> ❖ Mengamati obyek/kejadian, ❖ Wawancara dengan nara sumber ❖ Mengumpulkan informasi <ul style="list-style-type: none"> ➤ Peserta didik diminta mengumpulkan data yang diperoleh dari berbagai sumber tentang <ul style="list-style-type: none"> ▪ Tokoh-tokoh penguasa dinasti al-ayyubiyah <ul style="list-style-type: none"> - Malik Al-Adil Saifuddin, pemerintahan I (596-615 H /1200-1218 M) ❖ Membaca sumber lain selain buku teks, <ul style="list-style-type: none"> ➤ Peserta didik diminta mengeksplor pengetahuannya dengan membaca buku referensi tentang <ul style="list-style-type: none"> ▪ Tokoh-tokoh penguasa dinasti al-ayyubiyah <ul style="list-style-type: none"> - Malik Al-Adil Saifuddin, pemerintahan I (596-615 H /1200-1218 M) ❖ Mempresentasikan ulang <ul style="list-style-type: none"> ➤ Peserta didik mengkomunikasikan secara lisan atau mempresentasikan tentang <ul style="list-style-type: none"> ▪ Tokoh-tokoh penguasa dinasti al-ayyubiyah <ul style="list-style-type: none"> - Malik Al-Adil Saifuddin, pemerintahan I (596-615 H /1200-1218 M) ❖ Aktivitas : ❖ Mendiskusikan <ul style="list-style-type: none"> ➤ Peserta didik diminta berdiskusi dalam kelompok tentang Prestasi Al Malik Al-Adil ❖ Mengulang ❖ Saling tukar informasi tentang : <ul style="list-style-type: none"> ➤ Tokoh-tokoh penguasa dinasti al-ayyubiyah <ul style="list-style-type: none"> ▪ Malik Al-Adil Saifuddin, pemerintahan I (596-615 H /1200-

3. Pertemuan Ke- 3 (2 x 40 menit)		Waktu
	<p>1218 M)</p> <p>dengan ditanggapi aktif oleh peserta didik dari kelompok lainnya sehingga diperoleh sebuah pengetahuan baru yang dapat dijadikan sebagai bahan diskusi kelompok kemudian, dengan menggunakan metode ilmiah yang terdapat pada buku pegangan peserta didik atau pada lembar kerja yang disediakan dengan cermat untuk mengembangkan sikap teliti, jujur, sopan, menghargai pendapat orang lain, kemampuan berkomunikasi, menerapkan kemampuan mengumpulkan informasi melalui berbagai cara yang dipelajari, mengembangkan kebiasaan belajar dan belajar sepanjang hayat.</p>	
Data processing (pengolahan Data)	<p>Peserta didik dalam kelompoknya berdiskusi mengolah data hasil pengamatan dengan cara :</p> <ul style="list-style-type: none"> ❖ Berdiskusi tentang data : <ul style="list-style-type: none"> ➢ <i>Tokoh-tokoh penguasa dinasti al-ayyubiyah</i> <ul style="list-style-type: none"> ▪ <i>Malik Al-Adil Saifuddin, pemerintahan I (596-615 H /1200-1218 M)</i> <p>yang sudah dikumpulkan / terangkum dalam kegiatan sebelumnya.</p> ❖ Mengolah informasi yang sudah dikumpulkan dari hasil kegiatan/pertemuan sebelumnya mau pun hasil dari kegiatan mengamati dan kegiatan mengumpulkan informasi yang sedang berlangsung dengan bantuan pertanyaan-pertanyaan pada lembar kerja. ❖ Peserta didik mengerjakan beberapa soal mengenai <ul style="list-style-type: none"> ➢ <i>Tokoh-tokoh penguasa dinasti al-ayyubiyah</i> <ul style="list-style-type: none"> ▪ <i>Malik Al-Adil Saifuddin, pemerintahan I (596-615 H /1200-1218 M)</i> 	
Verification (pembuktian)	<p>Peserta didik mendiskusikan hasil pengamatannya dan memverifikasi hasil pengamatannya dengan data-data atau teori pada buku sumber melalui kegiatan :</p> <ul style="list-style-type: none"> ❖ Menambah keluasan dan kedalaman sampai kepada pengolahan informasi yang bersifat mencari solusi dari berbagai sumber yang memiliki pendapat yang berbeda sampai kepada yang bertentangan untuk mengembangkan sikap jujur, teliti, disiplin, taat aturan, kerja keras, kemampuan menerapkan prosedur dan kemampuan berpikir induktif serta deduktif dalam membuktikan : <ul style="list-style-type: none"> ➢ <i>Tokoh-tokoh penguasa dinasti al-ayyubiyah</i> <ul style="list-style-type: none"> ▪ <i>Malik Al-Adil Saifuddin, pemerintahan I (596-615 H /1200-1218 M)</i> <p>antara lain dengan : Peserta didik dan guru secara bersama-sama membahas jawaban soal-soal yang telah dikerjakan oleh peserta didik.</p> 	
Generalizatio (menarik kesimpulan)	<p>Peserta didik berdiskusi untuk menyimpulkan</p> <ul style="list-style-type: none"> ❖ Menyampaikan hasil diskusi berupa kesimpulan berdasarkan hasil analisis secara lisan, tertulis, atau media lainnya untuk mengembangkan sikap jujur, teliti, toleransi, kemampuan berpikir sistematis, mengungkapkan pendapat dengan sopan ❖ Mempresentasikan hasil diskusi kelompok secara klasikal tentang : <ul style="list-style-type: none"> ➢ <i>Tokoh-tokoh penguasa dinasti al-ayyubiyah</i> <ul style="list-style-type: none"> ▪ <i>Malik Al-Adil Saifuddin, pemerintahan I (596-615 H /1200-1218 M)</i> ❖ Mengemukakan pendapat atas presentasi yang dilakukan dan ditanggapi oleh kelompok yang mempresentasikan ❖ Bertanya atas presentasi yang dilakukan dan peserta didik lain diberi kesempatan untuk menjawabnya. ❖ Menyimpulkan tentang point-point penting yang muncul dalam kegiatan pembelajaran yang baru dilakukan berupa : Laporan hasil pengamatan secara tertulis tentang <ul style="list-style-type: none"> ➢ <i>Tokoh-tokoh penguasa dinasti al-ayyubiyah</i> <ul style="list-style-type: none"> ▪ <i>Malik Al-Adil Saifuddin, pemerintahan I (596-615 H /1200-1218 M)</i> ❖ Menjawab pertanyaan yang terdapat pada buku pegangan peserta didik atau lembar kerja yang telah disediakan. 	

3. Pertemuan Ke- 3 (2 x 40 menit)		Waktu
	<ul style="list-style-type: none"> ❖ Bertanya tentang hal yang belum dipahami, atau guru melemparkan beberapa pertanyaan kepada siswa. ❖ Menyelesaikan uji kompetensi yang terdapat pada buku pegangan peserta didik atau pada lembar kerja yang telah disediakan secara individu untuk mengecek penguasaan siswa terhadap materi pelajaran 	
<p>Catatan : Selama pembelajaran berlangsung, guru mengamati sikap siswa dalam pembelajaran yang meliputi sikap: disiplin, rasa percaya diri, berperilaku jujur, tangguh menghadapi masalah tanggungjawab, rasa ingin tahu, peduli lingkungan)</p>		
Kegiatan Penutup		10 menit
<p>Peserta didik :</p> <ul style="list-style-type: none"> • Membuat resume dengan bimbingan guru tentang point-point penting yang muncul dalam kegiatan pembelajaran yang baru dilakukan. • Mengagendakan pekerjaan rumah. • Mengagendakan proyek yang harus dipelajari pada pertemuan berikutnya di luar jam sekolah atau dirumah. <p>Guru :</p> <ul style="list-style-type: none"> • Memeriksa pekerjaan siswa yang selesai langsung diperiksa. Peserta didik yang selesai mengerjakan proyek dengan benar diberi paraf serta diberi nomor urut peringkat, untuk penilaian proyek. • Memberikan penghargaan kepada kelompok yang memiliki kinerja dan kerjasama yang baik 		


4. Pertemuan Ke- 4 (2 x 40 menit)		Waktu
Kegiatan Pendahuluan		10 menit
<p>Guru : Orientasi</p> <ul style="list-style-type: none"> ❖ Melakukan pembukaan dengan salam pembuka dan berdoa untuk memulai pembelajaran ❖ Memeriksa kehadiran peserta didik sebagai sikap disiplin ❖ Menyiapkan fisik dan psikis peserta didik dalam mengawali kegiatan pembelajaran. <p>Apersepsi</p> <ul style="list-style-type: none"> • Mengaitkan materi/<i>tema/kegiatan</i> pembelajaran yang akan dilakukan dengan pengalaman peserta didik dengan materi/<i>tema/kegiatan</i> sebelumnya, <ul style="list-style-type: none"> ➢ <i>Tokoh-tokoh penguasa dinasti al-ayyubiyah</i> <ul style="list-style-type: none"> ▪ <i>Malik Al-Adil Saifuddin, pemerintahan I (596-615 H /1200-1218 M)</i> • Mengingat kembali materi prasyarat dengan bertanya. • Mengajukan pertanyaan yang ada keterkaitannya dengan pelajaran yang akan dilakukan. <p>Motivasi</p> <ul style="list-style-type: none"> • Memberikan gambaran tentang manfaat mempelajari pelajaran yang akan dipelajari. • Apabila materi/<i>tema/</i> projek ini dikerjakan dengan baik dan sungguh-sungguh ini dikuasai dengan baik, maka peserta didik diharapkan dapat menjelaskan tentang: <ul style="list-style-type: none"> ➢ <i>Tokoh-tokoh penguasa dinasti al-ayyubiyah</i> <ul style="list-style-type: none"> ▪ <i>Malik Al-Kamil Muhammad (1218-1238 M)</i> • Menyampaikan tujuan pembelajaran pada pertemuan yang berlangsung • Mengajukan pertanyaan. <p>Pemberian Acuan</p> <ul style="list-style-type: none"> • Memberitahukan materi pelajaran yang akan dibahas pada pertemuan saat itu. • Memberitahukan tentang kompetensi inti, kompetensi dasar, indikator, dan KKM pada pertemuan yang berlangsung • Pembagian kelompok belajar • Menjelaskan mekanisme pelaksanaan pengalaman belajar sesuai dengan langkah-langkah pembelajaran. 		
Kegiatan Inti		60 menit
Sintak Model	Kegiatan Pembelajaran	

4. Pertemuan Ke- 4 (2 x 40 menit)		Waktu
Pembelajaran	<p>Peserta didik diberi motivasi atau rangsangan untuk memusatkan perhatian pada topic dengan cara :</p> <ul style="list-style-type: none"> ❖ Melihat (tanpa atau dengan alat) <ul style="list-style-type: none"> Menayangkan gambar/foto tentang <ul style="list-style-type: none"> ➤ <i>Tokoh-tokoh penguasa dinasti al-ayyubiyah</i> <ul style="list-style-type: none"> ▪ <i>Malik Al-Kamil Muhammad (1218-1238 M)</i> ❖ Mengamati <ul style="list-style-type: none"> ➤ <i>Peserta didik diminta mengamati gambar /foto yang berhubungan dengan yang terdapat pada buku siswa</i> <ul style="list-style-type: none"> ▪ <i>Tokoh-tokoh penguasa dinasti al-ayyubiyah</i> <ul style="list-style-type: none"> - <i>Malik Al-Kamil Muhammad (1218-1238 M)</i>  <ul style="list-style-type: none"> ❖ Membaca (dilakukan di rumah sebelum kegiatan pembelajaran berlangsung), <ul style="list-style-type: none"> ➤ <i>Peserta didik diminta membaca materi dari buku paket atau buku-buku penunjang lain, dari internet/materi yang berhubungan dengan</i> <ul style="list-style-type: none"> ▪ <i>Tokoh-tokoh penguasa dinasti al-ayyubiyah</i> <ul style="list-style-type: none"> - <i>Malik Al-Kamil Muhammad (1218-1238 M)</i> ❖ Mendengar <ul style="list-style-type: none"> ➤ <i>Peserta didik diminta mendengarkan pemberian materi oleh guruyang berkaitan dengan</i> <ul style="list-style-type: none"> ▪ <i>Tokoh-tokoh penguasa dinasti al-ayyubiyah</i> <ul style="list-style-type: none"> - <i>Malik Al-Kamil Muhammad (1218-1238 M)</i> ❖ Menyimak, <ul style="list-style-type: none"> ➤ <i>Peserta didik diminta menyimak penjelasan pengantar kegiatan secara garis besar/global tentang materi pelajaran mengenai :</i> <ul style="list-style-type: none"> ▪ <i>Tokoh-tokoh penguasa dinasti al-ayyubiyah</i> <ul style="list-style-type: none"> - <i>Malik Al-Kamil Muhammad (1218-1238 M)</i> 	
Problem statemen (pertanyaan/identifikasi masalah)	<p>Guru memberikan kesempatan pada peserta didik untuk mengidentifikasi sebanyak mungkin pertanyaan yang berkaitan dengan gambar yang disajikan dan akan dijawab melalui kegiatan belajar, contohnya :</p> <ul style="list-style-type: none"> ❖ Mengajukan pertanyaan tentang : <ul style="list-style-type: none"> ➤ <i>Tokoh-tokoh penguasa dinasti al-ayyubiyah</i> <ul style="list-style-type: none"> ▪ <i>Malik Al-Kamil Muhammad (1218-1238 M)</i> <p>yang tidak dipahami dari apa yang diamati atau pertanyaan untuk mendapatkan informasi tambahan tentang apa yang diamati (dimulai dari pertanyaan faktual sampai ke pertanyaan yang bersifat hipotetik) untuk mengembangkan kreativitas, rasa ingin tahu, kemampuan merumuskan pertanyaan untuk membentuk pikiran kritis yang perlu untuk hidup cerdas dan belajar sepanjang hayat. Misalnya :</p>	
Data collection (pengumpulan data)	<p>Peserta didik mengumpulkan informasi yang relevan untuk menjawab pertanyaan yang telah diidentifikasi melalui kegiatan:</p> <ul style="list-style-type: none"> ❖ Mengamati obyek/kejadian, ❖ Wawancara dengan nara sumber ❖ Mengumpulkan informasi <ul style="list-style-type: none"> ➤ <i>Peserta didik diminta mengumpulkan data yang diperoleh dari berbagai sumber tentang</i> <ul style="list-style-type: none"> ▪ <i>Tokoh-tokoh penguasa dinasti al-ayyubiyah</i> <ul style="list-style-type: none"> - <i>Malik Al-Kamil Muhammad (1218-1238 M)</i> ❖ Membaca sumber lain selain buku teks, <ul style="list-style-type: none"> ➤ <i>Peserta didik diminta mengeksplor pengetahuannya dengan</i> 	

4. Pertemuan Ke- 4 (2 x 40 menit)	Waktu
	<p><i>membaca buku referensi tentang</i></p> <ul style="list-style-type: none"> ▪ <i>Tokoh-tokoh penguasa dinasti al-ayyubiyah</i> - <i>Malik Al-Kamil Muhammad (1218-1238 M)</i> <p>❖ Mempresentasikan ulang</p> <ul style="list-style-type: none"> ➢ <i>Peserta didik mengkomunikasikan secara lisan atau mempresentasikan tentang</i> <ul style="list-style-type: none"> ▪ <i>Tokoh-tokoh penguasa dinasti al-ayyubiyah</i> - <i>Malik Al-Kamil Muhammad (1218-1238 M)</i> <p>❖ Aktivitas :</p> <p>❖ Mendiskusikan</p> <ul style="list-style-type: none"> ➢ <i>Peserta didik diminta berdiskusi dalam kelompok tentang Prestasi Al Malik Al-Adil</i> <p>❖ Mengulang</p> <p>❖ Saling tukar informasi tentang :</p> <ul style="list-style-type: none"> ➢ <i>Tokoh-tokoh penguasa dinasti al-ayyubiyah</i> <ul style="list-style-type: none"> ▪ <i>Malik Al-Kamil Muhammad (1218-1238 M)</i> <p>dengan ditanggapi aktif oleh peserta didik dari kelompok lainnya sehingga diperoleh sebuah pengetahuan baru yang dapat dijadikan sebagai bahan diskusi kelompok kemudian, dengan menggunakan metode ilmiah yang terdapat pada buku pegangan peserta didik atau pada lembar kerja yang disediakan dengan cermat untuk mengembangkan sikap teliti, jujur, sopan, menghargai pendapat orang lain, kemampuan berkomunikasi, menerapkan kemampuan mengumpulkan informasi melalui berbagai cara yang dipelajari, mengembangkan kebiasaan belajar dan belajar sepanjang hayat.</p>
Data processing (pengolahan Data)	<p>Peserta didik dalam kelompoknya berdiskusi mengolah data hasil pengamatan dengan cara :</p> <p>❖ Berdiskusi tentang data :</p> <ul style="list-style-type: none"> ➢ <i>Tokoh-tokoh penguasa dinasti al-ayyubiyah</i> <ul style="list-style-type: none"> ▪ <i>Malik Al-Kamil Muhammad (1218-1238 M)</i> <p>yang sudah dikumpulkan / rangkum dalam kegiatan sebelumnya.</p> <p>❖ Mengolah informasi yang sudah dikumpulkan dari hasil kegiatan/pertemuan sebelumnya mau pun hasil dari kegiatan mengamati dan kegiatan mengumpulkan informasi yang sedang berlangsung dengan bantuan pertanyaan-pertanyaan pada lembar kerja.</p> <p>❖ Peserta didik mengerjakan beberapa soal mengenai</p> <ul style="list-style-type: none"> ➢ <i>Tokoh-tokoh penguasa dinasti al-ayyubiyah</i> <ul style="list-style-type: none"> ▪ <i>Malik Al-Kamil Muhammad (1218-1238 M)</i>
Verification (pembuktian)	<p>Peserta didik mendiskusikan hasil pengamatannya dan memverifikasi hasil pengamatannya dengan data-data atau teori pada buku sumber melalui kegiatan :</p> <p>❖ Menambah keluasan dan kedalaman sampai kepada pengolahan informasi yang bersifat mencari solusi dari berbagai sumber yang memiliki pendapat yang berbeda sampai kepada yang bertentangan untuk mengembangkan sikap jujur, teliti, disiplin, taat aturan, kerja keras, kemampuan menerapkan prosedur dan kemampuan berpikir induktif serta deduktif dalam membuktikan :</p> <ul style="list-style-type: none"> ➢ <i>Tokoh-tokoh penguasa dinasti al-ayyubiyah</i> <ul style="list-style-type: none"> ▪ <i>Malik Al-Kamil Muhammad (1218-1238 M)</i> <p>antara lain dengan : Peserta didik dan guru secara bersama-sama membahas jawaban soal-soal yang telah dikerjakan oleh peserta didik.</p>
Generalizatio (menarik kesimpulan)	<p>Peserta didik berdiskusi untuk menyimpulkan</p> <p>❖ Menyampaikan hasil diskusi berupa kesimpulan berdasarkan hasil analisis secara lisan, tertulis, atau media lainnya untuk mengembangkan sikap jujur, teliti, toleransi, kemampuan berpikir sistematis, mengungkapkan pendapat dengan sopan</p> <p>❖ Mempresentasikan hasil diskusi kelompok secara klasikal tentang :</p> <ul style="list-style-type: none"> ➢ <i>Tokoh-tokoh penguasa dinasti al-ayyubiyah</i> <ul style="list-style-type: none"> ▪ <i>Malik Al-Kamil Muhammad (1218-1238 M)</i> <p>❖ Mengemukakan pendapat atas presentasi yang dilakukan dan</p>

4. Pertemuan Ke- 4 (2 x 40 menit)		Waktu
	<p>ditanggapi oleh kelompok yang mempresentasikan</p> <ul style="list-style-type: none"> ❖ Bertanya atas presentasi yang dilakukan dan peserta didik lain diberi kesempatan untuk menjawabnya. ❖ Menyimpulkan tentang point-point penting yang muncul dalam kegiatan pembelajaran yang baru dilakukan berupa : Laporan hasil pengamatan secara tertulis tentang <ul style="list-style-type: none"> ➢ <i>Tokoh-tokoh penguasa dinasti al-ayyubiyah</i> <ul style="list-style-type: none"> ▪ <i>Malik Al-Kamil Muhammad (1218-1238 M)</i> ❖ Menjawab pertanyaan yang terdapat pada buku pegangan peserta didik atau lembar kerja yang telah disediakan. ❖ Bertanya tentang hal yang belum dipahami, atau guru melemparkan beberapa pertanyaan kepada siswa. ❖ Menyelesaikan uji kompetensi yang terdapat pada buku pegangan peserta didik atau pada lembar kerja yang telah disediakan secara individu untuk mengecek penguasaan siswa terhadap materi pelajaran 	
<p>Catatan : Selama pembelajaran berlangsung, guru mengamati sikap siswa dalam pembelajaran yang meliputi sikap: disiplin, rasa percaya diri, berperilaku jujur, tangguh menghadapi masalah tanggungjawab, rasa ingin tahu, peduli lingkungan)</p>		
<p>Kegiatan Penutup</p>		<p>10 menit</p>
<p>Peserta didik :</p> <ul style="list-style-type: none"> • Membuat resume dengan bimbingan guru tentang point-point penting yang muncul dalam kegiatan pembelajaran yang baru dilakukan. • Mengagendakan pekerjaan rumah. • Mengagendakan projek yang harus dipelajari pada pertemuan berikutnya di luar jam sekolah atau dirumah. <p>Guru :</p> <ul style="list-style-type: none"> • Memeriksa pekerjaan siswa yang selesai langsung diperiksa. Peserta didik yang selesai mengerjakan projek dengan benar diberi paraf serta diberi nomor urut peringkat, untuk penilaian projek. • Memberikan penghargaan kepada kelompok yang memiliki kinerja dan kerjasama yang baik 		


5. Pertemuan Ke- 5 (2 x 40 menit)		Waktu
<p>Kegiatan Pendahuluan</p>		<p>10 menit</p>
<p>Guru :</p> <p>Orientasi</p> <ul style="list-style-type: none"> ❖ Melakukan pembukaan dengan salam pembuka dan berdoa untuk memulai pembelajaran ❖ Memeriksa kehadiran peserta didik sebagai sikap disiplin ❖ Menyiapkan fisik dan psikis peserta didik dalam mengawali kegiatan pembelajaran. <p>Apersepsi</p> <ul style="list-style-type: none"> • Mengaitkan materi/<i>tema/kegiatan</i> pembelajaran yang akan dilakukan dengan pengalaman peserta didik dengan materi/<i>tema/kegiatan</i> sebelumnya, <ul style="list-style-type: none"> ➢ <i>Tokoh-tokoh penguasa dinasti al-ayyubiyah</i> <ul style="list-style-type: none"> ▪ <i>Malik Al-Kamil Muhammad (1218-1238 M)</i> • Mengingat kembali materi prasyarat dengan bertanya. • Mengajukan pertanyaan yang ada keterkaitannya dengan pelajaran yang akan dilakukan. <p>Motivasi</p> <ul style="list-style-type: none"> • Memberikan gambaran tentang manfaat mempelajari pelajaran yang akan dipelajari. • Apabila materi/<i>tema/</i> projek ini dikerjakan dengan baik dan sungguh-sungguh ini dikuasai dengan baik, maka peserta didik diharapkan dapat menjelaskan tentang: <ul style="list-style-type: none"> ➢ <i>Penguasa ayyubiyah terkenal, shalahuddin al-ayyubi</i> • Menyampaikan tujuan pembelajaran pada pertemuan yang berlangsung • Mengajukan pertanyaan. <p>Pemberian Acuan</p> <ul style="list-style-type: none"> • Memberitahukan materi pelajaran yang akan dibahas pada pertemuan saat itu. 		

5. Pertemuan Ke- 5 (2 x 40 menit)		Waktu
<ul style="list-style-type: none"> • Memberitahukan tentang kompetensi inti, kompetensi dasar, indikator, dan KKM pada pertemuan yang berlangsung • Pembagian kelompok belajar • Menjelaskan mekanisme pelaksanaan pengalaman belajar sesuai dengan langkah-langkah pembelajaran. 		
Kegiatan Inti		60 menit
Sintak Model Pembelajaran	Kegiatan Pembelajaran	
Stimulation (stimulasi/ pemberian rangsangan)	<p>Peserta didik diberi motivasi atau rangsangan untuk memusatkan perhatian pada topic dengan cara :</p> <ul style="list-style-type: none"> ❖ Melihat (tanpa atau dengan alat) <ul style="list-style-type: none"> Menayangkan gambar/foto tentang <ul style="list-style-type: none"> ➢ <i>Penguasa ayyubiah terkenal, shalahuddin al-ayyubi</i> ❖ Mengamati <ul style="list-style-type: none"> ➢ <i>Peserta didik diminta mengamati gambar /foto yang berhubungan dengan yang terdapat pada buku siswa</i> <ul style="list-style-type: none"> ▪ <i>Penguasa ayyubiah terkenal, shalahuddin al-ayyubi</i>  <ul style="list-style-type: none"> ❖ Membaca (dilakukan di rumah sebelum kegiatan pembelajaran berlangsung), <ul style="list-style-type: none"> ➢ <i>Peserta didik diminta membaca materi dari buku paket atau buku-buku penunjang lain, dari internet/materi yang berhubungan dengan</i> <ul style="list-style-type: none"> ▪ <i>Penguasa ayyubiah terkenal, shalahuddin al-ayyubi</i> ❖ Mendengar <ul style="list-style-type: none"> ➢ <i>Peserta didik diminta mendengarkan pemberian materi oleh guru yang berkaitan dengan</i> <ul style="list-style-type: none"> ▪ <i>Penguasa ayyubiah terkenal, shalahuddin al-ayyubi</i> ❖ Menyimak, <ul style="list-style-type: none"> ➢ <i>Peserta didik diminta menyimak penjelasan pengantar kegiatan secara garis besar/global tentang materi pelajaran mengenai :</i> <ul style="list-style-type: none"> ▪ <i>Penguasa ayyubiah terkenal, shalahuddin al-ayyubi</i> 	
Problem statemen (pertanyaan/ identifikasi masalah)	<p>Guru memberikan kesempatan pada peserta didik untuk mengidentifikasi sebanyak mungkin pertanyaan yang berkaitan dengan gambar yang disajikan dan akan dijawab melalui kegiatan belajar, contohnya :</p> <ul style="list-style-type: none"> ❖ Mengajukan pertanyaan tentang : <ul style="list-style-type: none"> ➢ <i>Penguasa ayyubiah terkenal, shalahuddin al-ayyubi</i> <p>yang tidak dipahami dari apa yang diamati atau pertanyaan untuk mendapatkan informasi tambahan tentang apa yang diamati (dimulai dari pertanyaan faktual sampai ke pertanyaan yang bersifat hipotetik) untuk mengembangkan kreativitas, rasa ingin tahu, kemampuan merumuskan pertanyaan untuk membentuk pikiran kritis yang perlu untuk hidup cerdas dan belajar sepanjang hayat. Misalnya :</p>	
Data collection (pengumpulan data)	<p>Peserta didik mengumpulkan informasi yang relevan untuk menjawab pertanyaan yang telah diidentifikasi melalui kegiatan:</p> <ul style="list-style-type: none"> ❖ Mengamati obyek/kejadian, ❖ Wawancara dengan nara sumber ❖ Mengumpulkan informasi <ul style="list-style-type: none"> ➢ <i>Peserta didik diminta mengumpulkan data yang diperoleh dari berbagai sumber tentang</i> <ul style="list-style-type: none"> ▪ <i>Penguasa ayyubiah terkenal, shalahuddin al-ayyubi</i> 	

5. Pertemuan Ke- 5 (2 x 40 menit)	Waktu
	<ul style="list-style-type: none"> ❖ Membaca sumber lain selain buku teks, <ul style="list-style-type: none"> ➢ Peserta didik diminta mengeksplor pengetahuannya dengan membaca buku referensi tentang <ul style="list-style-type: none"> ▪ Penguasa ayyubiah terkenal, shalahuddin al-ayyubi ❖ Mempresentasikan ulang <ul style="list-style-type: none"> ➢ Peserta didik mengkomunikasikan secara lisan atau mempresentasikan tentang <ul style="list-style-type: none"> ▪ Penguasa ayyubiah terkenal, shalahuddin al-ayyubi ❖ Aktivitas : ❖ Mendiskusikan <ul style="list-style-type: none"> ➢ Peserta didik diminta berdiskusi dalam kelompok tentang Penguasa ayyubiah terkenal, shalahuddin al-ayyubi ❖ Mengulang ❖ Saling tukar informasi tentang : <ul style="list-style-type: none"> ➢ Penguasa ayyubiah terkenal, shalahuddin al-ayyubi <p>dengan ditanggapi aktif oleh peserta didik dari kelompok lainnya sehingga diperoleh sebuah pengetahuan baru yang dapat dijadikan sebagai bahan diskusi kelompok kemudian, dengan menggunakan metode ilmiah yang terdapat pada buku pegangan peserta didik atau pada lembar kerja yang disediakan dengan cermat untuk mengembangkan sikap teliti, jujur, sopan, menghargai pendapat orang lain, kemampuan berkomunikasi, menerapkan kemampuan mengumpulkan informasi melalui berbagai cara yang dipelajari, mengembangkan kebiasaan belajar dan belajar sepanjang hayat.</p>
Data processing (pengolahan Data)	<p>Peserta didik dalam kelompoknya berdiskusi mengolah data hasil pengamatan dengan cara :</p> <ul style="list-style-type: none"> ❖ Berdiskusi tentang data : <ul style="list-style-type: none"> ➢ Penguasa ayyubiah terkenal, shalahuddin al-ayyubi yang sudah dikumpulkan / rangkum dalam kegiatan sebelumnya. ❖ Mengolah informasi yang sudah dikumpulkan dari hasil kegiatan/pertemuan sebelumnya mau pun hasil dari kegiatan mengamati dan kegiatan mengumpulkan informasi yang sedang berlangsung dengan bantuan pertanyaan-pertanyaan pada lembar kerja. ❖ Peserta didik mengerjakan beberapa soal mengenai <ul style="list-style-type: none"> ➢ Penguasa ayyubiah terkenal, shalahuddin al-ayyubi
Verification (pembuktian)	<p>Peserta didik mendiskusikan hasil pengamatannya dan memverifikasi hasil pengamatannya dengan data-data atau teori pada buku sumber melalui kegiatan :</p> <ul style="list-style-type: none"> ❖ Menambah keluasan dan kedalaman sampai kepada pengolahan informasi yang bersifat mencari solusi dari berbagai sumber yang memiliki pendapat yang berbeda sampai kepada yang bertentangan untuk mengembangkan sikap jujur, teliti, disiplin, taat aturan, kerja keras, kemampuan menerapkan prosedur dan kemampuan berpikir induktif serta deduktif dalam membuktikan : <ul style="list-style-type: none"> ➢ Penguasa ayyubiah terkenal, shalahuddin al-ayyubi <p>antara lain dengan : Peserta didik dan guru secara bersama-sama membahas jawaban soal-soal yang telah dikerjakan oleh peserta didik.</p>
Generalizatio (menarik kesimpulan)	<p>Peserta didik berdiskusi untuk menyimpulkan</p> <ul style="list-style-type: none"> ❖ Menyampaikan hasil diskusi berupa kesimpulan berdasarkan hasil analisis secara lisan, tertulis, atau media lainnya untuk mengembangkan sikap jujur, teliti, toleransi, kemampuan berpikir sistematis, mengungkapkan pendapat dengan sopan ❖ Mempresentasikan hasil diskusi kelompok secara klasikal tentang : <ul style="list-style-type: none"> ➢ Penguasa ayyubiah terkenal, shalahuddin al-ayyubi ❖ Mengemukakan pendapat atas presentasi yang dilakukan dan ditanggapi oleh kelompok yang mempresentasikan ❖ Bertanya atas presentasi yang dilakukan dan peserta didik lain diberi kesempatan untuk menjawabnya. ❖ Menyimpulkan tentang point-point penting yang muncul dalam kegiatan pembelajaran yang baru dilakukan berupa : Laporan hasil


5. Pertemuan Ke- 5 (2 x 40 menit)		Waktu
	<p>pengamatan secara tertulis tentang</p> <ul style="list-style-type: none"> ➤ <i>Penguasa ayyubiah terkenal, shalahuddin al-ayyubi</i> ❖ Menjawab pertanyaan yang terdapat pada buku pegangan peserta didik atau lembar kerja yang telah disediakan. ❖ Bertanya tentang hal yang belum dipahami, atau guru melemparkan beberapa pertanyaan kepada siswa. ❖ Menyelesaikan uji kompetensi yang terdapat pada buku pegangan peserta didik atau pada lembar kerja yang telah disediakan secara individu untuk mengecek penguasaan siswa terhadap materi pelajaran 	
<p>Catatan : Selama pembelajaran berlangsung, guru mengamati sikap siswa dalam pembelajaran yang meliputi sikap: disiplin, rasa percaya diri, berperilaku jujur, tangguh menghadapi masalah tanggungjawab, rasa ingin tahu, peduli lingkungan)</p>		
<p>Kegiatan Penutup</p>		<p>10 menit</p>
<p>Peserta didik :</p> <ul style="list-style-type: none"> • Membuat resume dengan bimbingan guru tentang point-point penting yang muncul dalam kegiatan pembelajaran yang baru dilakukan. • Mengagendakan pekerjaan rumah. • Mengagendakan projek yang harus dipelajari pada pertemuan berikutnya di luar jam sekolah atau dirumah. <p>Guru :</p> <ul style="list-style-type: none"> • Memeriksa pekerjaan siswa yang selesai langsung diperiksa. Peserta didik yang selesai mengerjakan projek dengan benar diberi paraf serta diberi nomor urut peringkat, untuk penilaian projek. • Memberikan penghargaan kepada kelompok yang memiliki kinerja dan kerjasama yang baik 		

6. Pertemuan Ke- 6 (2 x 40 menit)		Waktu
<p>Kegiatan Pendahuluan</p>		<p>10 menit</p>
<p>Guru :</p> <p>Orientasi</p> <ul style="list-style-type: none"> ❖ Melakukan pembukaan dengan salam pembuka dan berdoa untuk memulai pembelajaran ❖ Memeriksa kehadiran peserta didik sebagai sikap disiplin ❖ Menyiapkan fisik dan psikis peserta didik dalam mengawali kegiatan pembelajaran. <p>Apersepsi</p> <ul style="list-style-type: none"> • Mengaitkan materi/<i>tema/kegiatan</i> pembelajaran yang akan dilakukan dengan pengalaman peserta didik dengan materi/<i>tema/kegiatan</i> sebelumnya, <ul style="list-style-type: none"> ➤ <i>Penguasa ayyubiah terkenal, shalahuddin al-ayyubi</i> • Mengingat kembali materi prasyarat dengan bertanya. • Mengajukan pertanyaan yang ada keterkaitannya dengan pelajaran yang akan dilakukan. <p>Motivasi</p> <ul style="list-style-type: none"> • Memberikan gambaran tentang manfaat mempelajari pelajaran yang akan dipelajari. • Apabila materi/<i>tema/</i> projek ini dikerjakan dengan baik dan sungguh-sungguh ini dikuasai dengan baik, maka peserta didik diharapkan dapat menjelaskan tentang: <ul style="list-style-type: none"> ➤ <i>Keteladanan shalahuddin al-ayyubi</i> <ul style="list-style-type: none"> ▪ <i>Kepemimpinan</i> • Menyampaikan tujuan pembelajaran pada pertemuan yang berlangsung • Mengajukan pertanyaan. <p>Pemberian Acuan</p> <ul style="list-style-type: none"> • Memberitahukan materi pelajaran yang akan dibahas pada pertemuan saat itu. • Memberitahukan tentang kompetensi inti, kompetensi dasar, indikator, dan KKM pada pertemuan yang berlangsung • Pembagian kelompok belajar • Menjelaskan mekanisme pelaksanaan pengalaman belajar sesuai dengan langkah-langkah pembelajaran. 		

6. Pertemuan Ke- 6 (2 x 40 menit)		Waktu 60 menit
Kegiatan Inti		
Sintak Model Pembelajaran	Kegiatan Pembelajaran	
Stimulation (stimulasi/ pemberian rangsangan)	<p>Peserta didik diberi motivasi atau rangsangan untuk memusatkan perhatian pada topic dengan cara :</p> <ul style="list-style-type: none"> ❖ Melihat (tanpa atau dengan alat) <ul style="list-style-type: none"> Menayangkan gambar/foto tentang <ul style="list-style-type: none"> ➢ <i>Keteladanan shalahuddin al-ayyubi</i> <ul style="list-style-type: none"> ▪ <i>Kepemimpinan</i> ❖ Mengamati <ul style="list-style-type: none"> ➢ <i>Peserta didik diminta mengamati gambar /foto yang berhubungan dengan yang terdapat pada buku siswa</i> <ul style="list-style-type: none"> ▪ <i>Keteladanan shalahuddin al-ayyubi</i> <ul style="list-style-type: none"> - <i>Kepemimpinan</i>  <ul style="list-style-type: none"> ❖ Membaca (dilakukan di rumah sebelum kegiatan pembelajaran berlangsung), <ul style="list-style-type: none"> ➢ <i>Peserta didik diminta membaca materi dari buku paket atau buku-buku penunjang lain, dari internet/materi yang berhubungan dengan</i> <ul style="list-style-type: none"> ▪ <i>Keteladanan shalahuddin al-ayyubi</i> <ul style="list-style-type: none"> - <i>Kepemimpinan</i> ❖ Mendengar <ul style="list-style-type: none"> ➢ <i>Peserta didik diminta mendengarkan pemberian materi oleh guruyang berkaitan dengan</i> <ul style="list-style-type: none"> ▪ <i>Keteladanan shalahuddin al-ayyubi</i> <ul style="list-style-type: none"> - <i>Kepemimpinan</i> ❖ Menyimak, <ul style="list-style-type: none"> ➢ <i>Peserta didik diminta menyimak penjelasan pengantar kegiatan secara garis besar/global tentang materi pelajaran mengenai :</i> <ul style="list-style-type: none"> ▪ <i>Keteladanan shalahuddin al-ayyubi</i> <ul style="list-style-type: none"> - <i>Kepemimpinan</i> 	
Problem statemen (pertanyaan/ identifikasi masalah)	<p>Guru memberikan kesempatan pada peserta didik untuk mengidentifikasi sebanyak mungkin pertanyaan yang berkaitan dengan gambar yang disajikan dan akan dijawab melalui kegiatan belajar, contohnya :</p> <ul style="list-style-type: none"> ❖ Mengajukan pertanyaan tentang : <ul style="list-style-type: none"> ➢ <i>Keteladanan shalahuddin al-ayyubi</i> <ul style="list-style-type: none"> ▪ <i>Kepemimpinan</i> <p>yang tidak dipahami dari apa yang diamati atau pertanyaan untuk mendapatkan informasi tambahan tentang apa yang diamati (dimulai dari pertanyaan faktual sampai ke pertanyaan yang bersifat hipotetik) untuk mengembangkan kreativitas, rasa ingin tahu, kemampuan merumuskan pertanyaan untuk membentuk pikiran kritis yang perlu untuk hidup cerdas dan belajar sepanjang hayat. Misalnya :</p>	
Data collection (pengumpulan data)	<p>Peserta didik mengumpulkan informasi yang relevan untuk menjawab pertanyaan yang telah diidentifikasi melalui kegiatan:</p> <ul style="list-style-type: none"> ❖ Mengamati obyek/kejadian, ❖ Wawancara dengan nara sumber ❖ Mengumpulkan informasi <ul style="list-style-type: none"> ➢ <i>Peserta didik diminta mengumpulkan data yang diperoleh dari</i> 	

6. Pertemuan Ke- 6 (2 x 40 menit)	Waktu
	<p><i>berbagai sumber tentang</i></p> <ul style="list-style-type: none"> ▪ <i>Keteladanan shalahuddin al-ayyubi</i> <ul style="list-style-type: none"> - <i>Kepemimpinan</i> <p>❖ Membaca sumber lain selain buku teks,</p> <ul style="list-style-type: none"> ➢ <i>Peserta didik diminta mengeksplor pengetahuannya dengan membaca buku referensi tentang</i> <ul style="list-style-type: none"> ▪ <i>Keteladanan shalahuddin al-ayyubi</i> <ul style="list-style-type: none"> - <i>Kepemimpinan</i> <p>❖ Mempresentasikan ulang</p> <ul style="list-style-type: none"> ➢ <i>Peserta didik mengkomunikasikan secara lisan atau mempresentasikan tentang</i> <ul style="list-style-type: none"> ▪ <i>Keteladanan shalahuddin al-ayyubi</i> <ul style="list-style-type: none"> - <i>Kepemimpinan</i> <p>❖ Aktivitas :</p> <ul style="list-style-type: none"> ➢ <i>Peserta didik diminta Bermain Peran (role playing) dan berdiskusi Bentuk 3 kelompok , Tunjuk 3 orang pengamat dan Memilih peran</i> ➢ <i>Pemeranan</i> <ul style="list-style-type: none"> ▪ <i>Keperwiraan Shalahuddin Al-Ayyubi</i> ▪ <i>Kezuhudan Shalahuddin Al-Ayyubi</i> ▪ <i>Kedermawanan Shalahuddin Al-Ayyubi</i> <p>❖ Mendiskusikan</p> <ul style="list-style-type: none"> ➢ <i>Peserta didik diminta berdiskusi dalam kelompok tentang Prestasi Al Malik Al-Adil</i> <p>❖ Mengulang</p> <p>❖ Saling tukar informasi tentang :</p> <ul style="list-style-type: none"> ➢ <i>Keteladanan shalahuddin al-ayyubi</i> <ul style="list-style-type: none"> ▪ <i>Kepemimpinan</i> <p>dengan ditanggapi aktif oleh peserta didik dari kelompok lainnya sehingga diperoleh sebuah pengetahuan baru yang dapat dijadikan sebagai bahan diskusi kelompok kemudian, dengan menggunakan metode ilmiah yang terdapat pada buku pegangan peserta didik atau pada lembar kerja yang disediakan dengan cermat untuk mengembangkan sikap teliti, jujur, sopan, menghargai pendapat orang lain, kemampuan berkomunikasi, menerapkan kemampuan mengumpulkan informasi melalui berbagai cara yang dipelajari, mengembangkan kebiasaan belajar dan belajar sepanjang hayat.</p>
Data processing (pengolahan Data)	<p>Peserta didik dalam kelompoknya berdiskusi mengolah data hasil pengamatan dengan cara :</p> <p>❖ Berdiskusi tentang data :</p> <ul style="list-style-type: none"> ➢ <i>Keteladanan shalahuddin al-ayyubi</i> <ul style="list-style-type: none"> ▪ <i>Kepemimpinan</i> <p>yang sudah dikumpulkan / terangkum dalam kegiatan sebelumnya.</p> <p>❖ Mengolah informasi yang sudah dikumpulkan dari hasil kegiatan/pertemuan sebelumnya mau pun hasil dari kegiatan mengamati dan kegiatan mengumpulkan informasi yang sedang berlangsung dengan bantuan pertanyaan-pertanyaan pada lembar kerja.</p> <p>❖ Peserta didik mengerjakan beberapa soal mengenai</p> <ul style="list-style-type: none"> ➢ <i>Keteladanan shalahuddin al-ayyubi</i> <ul style="list-style-type: none"> ▪ <i>Kepemimpinan</i>
Verification (pembuktian)	<p>Peserta didik mendiskusikan hasil pengamatannya dan memverifikasi hasil pengamatannya dengan data-data atau teori pada buku sumber melalui kegiatan :</p> <p>❖ Menambah keluasan dan kedalaman sampai kepada pengolahan informasi yang bersifat mencari solusi dari berbagai sumber yang memiliki pendapat yang berbeda sampai kepada yang bertentangan untuk mengembangkan sikap jujur, teliti, disiplin, taat aturan, kerja keras, kemampuan menerapkan prosedur dan kemampuan berpikir induktif serta deduktif dalam membuktikan :</p> <ul style="list-style-type: none"> ➢ <i>Keteladanan shalahuddin al-ayyubi</i>

6. Pertemuan Ke- 6 (2 x 40 menit)		Waktu
	<ul style="list-style-type: none"> ▪ <i>Kepemimpinan</i> <p>antara lain dengan : Peserta didik dan guru secara bersama-sama membahas jawaban soal-soal yang telah dikerjakan oleh peserta didik.</p>	
Generalizatio (menarik kesimpulan)	<p>Peserta didik berdiskusi untuk menyimpulkan</p> <ul style="list-style-type: none"> ❖ Menyampaikan hasil diskusi berupa kesimpulan berdasarkan hasil analisis secara lisan, tertulis, atau media lainnya untuk mengembangkan sikap jujur, teliti, toleransi, kemampuan berpikir sistematis, mengungkapkan pendapat dengan sopan ❖ Mempresentasikan hasil diskusi kelompok secara klasikal tentang : <ul style="list-style-type: none"> ➢ <i>Keteladanan shalahuddin al-ayyubi</i> <ul style="list-style-type: none"> ▪ <i>Kepemimpinan</i> ❖ Mengemukakan pendapat atas presentasi yang dilakukan dan ditanggapi oleh kelompok yang mempresentasikan ❖ Bertanya atas presentasi yang dilakukan dan peserta didik lain diberi kesempatan untuk menjawabnya. ❖ Menyimpulkan tentang point-point penting yang muncul dalam kegiatan pembelajaran yang baru dilakukan berupa : Laporan hasil pengamatan secara tertulis tentang <ul style="list-style-type: none"> ➢ <i>Keteladanan shalahuddin al-ayyubi</i> <ul style="list-style-type: none"> ▪ <i>Kepemimpinan</i> ❖ Menjawab pertanyaan yang terdapat pada buku pegangan peserta didik atau lembar kerja yang telah disediakan. ❖ Bertanya tentang hal yang belum dipahami, atau guru melemparkan beberapa pertanyaan kepada siswa. ❖ Menyelesaikan uji kompetensi yang terdapat pada buku pegangan peserta didik atau pada lembar kerja yang telah disediakan secara individu untuk mengecek penguasaan siswa terhadap materi pelajaran 	
<p>Catatan : Selama pembelajaran berlangsung, guru mengamati sikap siswa dalam pembelajaran yang meliputi sikap: disiplin, rasa percaya diri, berperilaku jujur, tangguh menghadapi masalah tanggungjawab, rasa ingin tahu, peduli lingkungan)</p>		
Kegiatan Penutup		
	<p>Peserta didik :</p> <ul style="list-style-type: none"> • Membuat resume dengan bimbingan guru tentang point-point penting yang muncul dalam kegiatan pembelajaran yang baru dilakukan. • Mengagendakan pekerjaan rumah. • Mengagendakan proyek yang harus dipelajari pada pertemuan berikutnya di luar jam sekolah atau dirumah. <p>Guru :</p> <ul style="list-style-type: none"> • Memeriksa pekerjaan siswa yang selesai langsung diperiksa. Peserta didik yang selesai mengerjakan proyek dengan benar diberi paraf serta diberi nomor urut peringkat, untuk penilaian proyek. • Memberikan penghargaan kepada kelompok yang memiliki kinerja dan kerjasama yang baik 	10 menit
7. Pertemuan Ke- 7 (2 x 40 menit)		Waktu
Kegiatan Pendahuluan		
	<p>Guru :</p> <p>Orientasi</p> <ul style="list-style-type: none"> ❖ Melakukan pembukaan dengan salam pembuka dan berdoa untuk memulai pembelajaran ❖ Memeriksa kehadiran peserta didik sebagai sikap disiplin ❖ Menyiapkan fisik dan psikis peserta didik dalam mengawali kegiatan pembelajaran. <p>Apersepsi</p> <ul style="list-style-type: none"> • Mengaitkan materi/<i>tema/kegiatan</i> pembelajaran yang akan dilakukan dengan pengalaman peserta didik dengan materi/<i>tema/kegiatan</i> sebelumnya, <ul style="list-style-type: none"> ➢ <i>Keteladanan shalahuddin al-ayyubi</i> <ul style="list-style-type: none"> ▪ <i>Kepemimpinan</i> 	10 menit

7. Pertemuan Ke- 7 (2 x 40 menit)		Waktu
<ul style="list-style-type: none"> • Mengingat kembali materi prasyarat dengan bertanya. • Mengajukan pertanyaan yang ada keterkaitannya dengan pelajaran yang akan dilakukan. <p>Motivasi</p> <ul style="list-style-type: none"> • Memberikan gambaran tentang manfaat mempelajari pelajaran yang akan dipelajari. • Apabila materi tema// projek ini kerjakan dengan baik dan sungguh-sungguh ini dikuasai dengan baik, maka peserta didik diharapkan dapat menjelaskan tentang: <ul style="list-style-type: none"> ➢ <i>Keteladanan shalahuddin al-ayyubi</i> <ul style="list-style-type: none"> ▪ <i>Keperwiraan</i> • Menyampaikan tujuan pembelajaran pada pertemuan yang berlangsung • Mengajukan pertanyaan. <p>Pemberian Acuan</p> <ul style="list-style-type: none"> • Memberitahukan materi pelajaran yang akan dibahas pada pertemuan saat itu. • Memberitahukan tentang kompetensi inti, kompetensi dasar, indikator, dan KKM pada pertemuan yang berlangsung • Pembagian kelompok belajar • Menjelaskan mekanisme pelaksanaan pengalaman belajar sesuai dengan langkah-langkah pembelajaran. 		
Kegiatan Inti		60 menit
Sintak Model Pembelajaran	Kegiatan Pembelajaran	
Stimulation (stimulasi/ pemberian rangsangan)	<p>Peserta didik diberi motivasi atau rangsangan untuk memusatkan perhatian pada topic dengan cara :</p> <ul style="list-style-type: none"> ❖ Melihat (tanpa atau dengan alat) Menayangkan gambar/foto tentang <ul style="list-style-type: none"> ➢ <i>Keteladanan shalahuddin al-ayyubi</i> <ul style="list-style-type: none"> ▪ <i>Keperwiraan</i> ❖ Mengamati <ul style="list-style-type: none"> ➢ <i>Peserta didik diminta mengamati gambar /foto yang berhubungan dengan yang terdapat pada buku siswa</i> <ul style="list-style-type: none"> ▪ <i>Keteladanan shalahuddin al-ayyubi</i> <ul style="list-style-type: none"> - <i>Keperwiraan</i>  <ul style="list-style-type: none"> ❖ Membaca (dilakukan di rumah sebelum kegiatan pembelajaran berlangsung), <ul style="list-style-type: none"> ➢ <i>Peserta didik diminta membaca materi dari buku paket atau buku-buku penunjang lain, dari internet/materi yang berhubungan dengan</i> <ul style="list-style-type: none"> ▪ <i>Keteladanan shalahuddin al-ayyubi</i> <ul style="list-style-type: none"> - <i>Keperwiraan</i> ❖ Mendengar <ul style="list-style-type: none"> ➢ <i>Peserta didik diminta mendengarkan pemberian materi oleh guru yang berkaitan dengan</i> <ul style="list-style-type: none"> ▪ <i>Keteladanan shalahuddin al-ayyubi</i> <ul style="list-style-type: none"> - <i>Keperwiraan</i> ❖ Menyimak, <ul style="list-style-type: none"> ➢ <i>Peserta didik diminta menyimak penjelasan pengantar kegiatan secara garis besar/global tentang materi pelajaran mengenai :</i> <ul style="list-style-type: none"> ▪ <i>Keteladanan shalahuddin al-ayyubi</i> 	

7. Pertemuan Ke- 7 (2 x 40 menit)		Waktu
	- <i>Keperwiraan</i>	
Problem statemen (pertanyaan/identifikasi masalah)	<p>Guru memberikan kesempatan pada peserta didik untuk mengidentifikasi sebanyak mungkin pertanyaan yang berkaitan dengan gambar yang disajikan dan akan dijawab melalui kegiatan belajar, contohnya :</p> <ul style="list-style-type: none"> ❖ Mengajukan pertanyaan tentang : <ul style="list-style-type: none"> ➢ <i>Keteladanan shalahuddin al-ayyubi</i> <ul style="list-style-type: none"> ▪ <i>Keperwiraan</i> <p>yang tidak dipahami dari apa yang diamati atau pertanyaan untuk mendapatkan informasi tambahan tentang apa yang diamati (dimulai dari pertanyaan faktual sampai ke pertanyaan yang bersifat hipotetik) untuk mengembangkan kreativitas, rasa ingin tahu, kemampuan merumuskan pertanyaan untuk membentuk pikiran kritis yang perlu untuk hidup cerdas dan belajar sepanjang hayat. Misalnya :</p>	
Data collection (pengumpulan data)	<p>Peserta didik mengumpulkan informasi yang relevan untuk menjawab pertanyaan yang telah diidentifikasi melalui kegiatan:</p> <ul style="list-style-type: none"> ❖ Mengamati obyek/kejadian, ❖ Wawancara dengan nara sumber ❖ Mengumpulkan informasi <ul style="list-style-type: none"> ➢ <i>Peserta didik diminta mengumpulkan data yang diperoleh dari berbagai sumber tentang</i> <ul style="list-style-type: none"> ▪ <i>Keteladanan shalahuddin al-ayyubi</i> <ul style="list-style-type: none"> - <i>Keperwiraan</i> ❖ Membaca sumber lain selain buku teks, <ul style="list-style-type: none"> ➢ <i>Peserta didik diminta mengeksplor pengetahuannya dengan membaca buku referensi tentang</i> <ul style="list-style-type: none"> ▪ <i>Keteladanan shalahuddin al-ayyubi</i> <ul style="list-style-type: none"> - <i>Keperwiraan</i> ❖ Mempresentasikan ulang <ul style="list-style-type: none"> ➢ <i>Peserta didik mengkomunikasikan secara lisan atau mempresentasikan tentang</i> <ul style="list-style-type: none"> ▪ <i>Keteladanan shalahuddin al-ayyubi</i> <ul style="list-style-type: none"> - <i>Keperwiraan</i> ❖ Aktivitas : ❖ Mendiskusikan <ul style="list-style-type: none"> ➢ <i>Peserta didik diminta berdiskusi dalam kelompok tentang Prestasi Al Malik Al-Adil</i> ❖ Mengulang ❖ Saling tukar informasi tentang : <ul style="list-style-type: none"> ➢ <i>Keteladanan shalahuddin al-ayyubi</i> <ul style="list-style-type: none"> ▪ <i>Keperwiraan</i> <p>dengan ditanggapi aktif oleh peserta didik dari kelompok lainnya sehingga diperoleh sebuah pengetahuan baru yang dapat dijadikan sebagai bahan diskusi kelompok kemudian, dengan menggunakan metode ilmiah yang terdapat pada buku pegangan peserta didik atau pada lembar kerja yang disediakan dengan cermat untuk mengembangkan sikap teliti, jujur, sopan, menghargai pendapat orang lain, kemampuan berkomunikasi, menerapkan kemampuan mengumpulkan informasi melalui berbagai cara yang dipelajari, mengembangkan kebiasaan belajar dan belajar sepanjang hayat.</p> 	
Data processing (pengolahan Data)	<p>Peserta didik dalam kelompoknya berdiskusi mengolah data hasil pengamatan dengan cara :</p> <ul style="list-style-type: none"> ❖ Berdiskusi tentang data : <ul style="list-style-type: none"> ➢ <i>Keteladanan shalahuddin al-ayyubi</i> <ul style="list-style-type: none"> ▪ <i>Keperwiraan</i> <p>yang sudah dikumpulkan / terangkum dalam kegiatan sebelumnya.</p> ❖ Mengolah informasi yang sudah dikumpulkan dari hasil kegiatan/pertemuan sebelumnya mau pun hasil dari kegiatan mengamati dan kegiatan mengumpulkan informasi yang sedang berlangsung dengan bantuan pertanyaan-pertanyaan pada lembar kerja. ❖ Peserta didik mengerjakan beberapa soal mengenai 	

7. Pertemuan Ke- 7 (2 x 40 menit)		Waktu
	<ul style="list-style-type: none"> ➤ <i>Keteladanan shalahuddin al-ayyubi</i> <ul style="list-style-type: none"> ▪ <i>Keperwiraan</i> 	
Verification (pembuktian)	<p>Peserta didik mendiskusikan hasil pengamatannya dan memverifikasi hasil pengamatannya dengan data-data atau teori pada buku sumber melalui kegiatan :</p> <ul style="list-style-type: none"> ❖ Menambah keluasan dan kedalaman sampai kepada pengolahan informasi yang bersifat mencari solusi dari berbagai sumber yang memiliki pendapat yang berbeda sampai kepada yang bertentangan untuk mengembangkan sikap jujur, teliti, disiplin, taat aturan, kerja keras, kemampuan menerapkan prosedur dan kemampuan berpikir induktif serta deduktif dalam membuktikan : ➤ <i>Keteladanan shalahuddin al-ayyubi</i> <ul style="list-style-type: none"> ▪ <i>Keperwiraan</i> <p>antara lain dengan : Peserta didik dan guru secara bersama-sama membahas jawaban soal-soal yang telah dikerjakan oleh peserta didik.</p>	
Generalizatio (menarik kesimpulan)	<p>Peserta didik berdiskusi untuk menyimpulkan</p> <ul style="list-style-type: none"> ❖ Menyampaikan hasil diskusi berupa kesimpulan berdasarkan hasil analisis secara lisan, tertulis, atau media lainnya untuk mengembangkan sikap jujur, teliti, toleransi, kemampuan berpikir sistematis, mengungkapkan pendapat dengan sopan ❖ Mempresentasikan hasil diskusi kelompok secara klasikal tentang : <ul style="list-style-type: none"> ➤ <i>Keteladanan shalahuddin al-ayyubi</i> <ul style="list-style-type: none"> ▪ <i>Keperwiraan</i> ❖ Mengemukakan pendapat atas presentasi yang dilakukan dan ditanggapi oleh kelompok yang mempresentasikan ❖ Bertanya atas presentasi yang dilakukan dan peserta didik lain diberi kesempatan untuk menjawabnya. ❖ Menyimpulkan tentang point-point penting yang muncul dalam kegiatan pembelajaran yang baru dilakukan berupa : Laporan hasil pengamatan secara tertulis tentang <ul style="list-style-type: none"> ➤ <i>Keteladanan shalahuddin al-ayyubi</i> <ul style="list-style-type: none"> ▪ <i>Keperwiraan</i> ❖ Menjawab pertanyaan yang terdapat pada buku pegangan peserta didik atau lembar kerja yang telah disediakan. ❖ Bertanya tentang hal yang belum dipahami, atau guru melemparkan beberapa pertanyaan kepada siswa. ❖ Menyelesaikan uji kompetensi yang terdapat pada buku pegangan peserta didik atau pada lembar kerja yang telah disediakan secara individu untuk mengecek penguasaan siswa terhadap materi pelajaran 	
<p>Catatan : Selama pembelajaran berlangsung, guru mengamati sikap siswa dalam pembelajaran yang meliputi sikap: disiplin, rasa percaya diri, berperilaku jujur, tangguh menghadapi masalah tanggungjawab, rasa ingin tahu, peduli lingkungan)</p>		
<p style="text-align: center;">Kegiatan Penutup</p> <p>Peserta didik :</p> <ul style="list-style-type: none"> • Membuat resume dengan bimbingan guru tentang point-point penting yang muncul dalam kegiatan pembelajaran yang baru dilakukan. • Mengagendakan pekerjaan rumah. • Mengagendakan projek yang harus dipelajari pada pertemuan berikutnya di luar jam sekolah atau dirumah. <p>Guru :</p> <ul style="list-style-type: none"> • Memeriksa pekerjaan siswa yang selesai langsung diperiksa. Peserta didik yang selesai mengerjakan projek dengan benar diberi paraf serta diberi nomor urut peringkat, untuk penilaian projek. • Memberikan penghargaan kepada kelompok yang memiliki kinerja dan kerjasama yang baik 		10 menit

8. Pertemuan Ke- 8 (2 x 40 menit)	Waktu
-------------------------------------	-------

8. Pertemuan Ke- 8 (2 x 40 menit)		Waktu
Kegiatan Pendahuluan		10 menit
<p>Guru :</p> <p>Orientasi</p> <ul style="list-style-type: none"> ❖ Melakukan pembukaan dengan salam pembuka dan berdoa untuk memulai pembelajaran ❖ Memeriksa kehadiran peserta didik sebagai sikap disiplin ❖ Menyiapkan fisik dan psikis peserta didik dalam mengawali kegiatan pembelajaran. <p>Apersepsi</p> <ul style="list-style-type: none"> • Mengaitkan materi/<i>tema/kegiatan</i> pembelajaran yang akan dilakukan dengan pengalaman peserta didik dengan materi/<i>tema/kegiatan</i> sebelumnya, <ul style="list-style-type: none"> ➢ <i>Keteladanan shalahuddin al-ayyubi</i> <ul style="list-style-type: none"> ▪ <i>Keperwiraan</i> • Mengingat kembali materi prasyarat dengan bertanya. • Mengajukan pertanyaan yang ada keterkaitannya dengan pelajaran yang akan dilakukan. <p>Motivasi</p> <ul style="list-style-type: none"> • Memberikan gambaran tentang manfaat mempelajari pelajaran yang akan dipelajari. • Apabila materi/<i>tema/</i> projek ini dikerjakan dengan baik dan sungguh-sungguh ini dikuasai dengan baik, maka peserta didik diharapkan dapat menjelaskan tentang: <ul style="list-style-type: none"> ➢ <i>Membuat cerita tentang kegigihan 'Para Pemimpin'</i> • Menyampaikan tujuan pembelajaran pada pertemuan yang berlangsung • Mengajukan pertanyaan. <p>Pemberian Acuan</p> <ul style="list-style-type: none"> • Memberitahukan materi pelajaran yang akan dibahas pada pertemuan saat itu. • Memberitahukan tentang kompetensi inti, kompetensi dasar, indikator, dan KKM pada pertemuan yang berlangsung • Pembagian kelompok belajar • Menjelaskan mekanisme pelaksanaan pengalaman belajar sesuai dengan langkah-langkah pembelajaran. 		
Kegiatan Inti		60 menit
Sintak Model Pembelajaran	Kegiatan Pembelajaran	
Stimulation (stimulasi/ pemberian rangsangan)	<p>Peserta didik diberi motivasi atau rangsangan untuk memusatkan perhatian pada topic dengan cara :</p> <ul style="list-style-type: none"> ❖ Melihat (tanpa atau dengan alat) Menayangkan gambar/foto tentang <ul style="list-style-type: none"> ➢ <i>Membuat cerita tentang kegigihan 'Para Pemimpin'</i> ❖ Mengamati <ul style="list-style-type: none"> ➢ <i>Peserta didik diminta mengamati gambar /foto yang berhubungan dengan yang terdapat pada buku siswa</i> <ul style="list-style-type: none"> ▪ <i>Membuat cerita tentang kegigihan 'Para Pemimpin'</i> ❖ Membaca (dilakukan di rumah sebelum kegiatan pembelajaran berlangsung), <ul style="list-style-type: none"> ➢ <i>Peserta didik diminta membaca materi dari buku paket atau buku-buku penunjang lain, dari internet/materi yang berhubungan dengan</i> <ul style="list-style-type: none"> ▪ <i>Membuat cerita tentang kegigihan 'Para Pemimpin'</i> ❖ Mendengar <ul style="list-style-type: none"> ➢ <i>Peserta didik diminta mendengarkan pemberian materi oleh guruyang berkaitan dengan</i> <ul style="list-style-type: none"> ▪ <i>Membuat cerita tentang kegigihan 'Para Pemimpin'</i> ❖ Menyimak, <ul style="list-style-type: none"> ➢ <i>Peserta didik diminta menyimak penjelasan pengantar kegiatan secara garis besar/global tentang materi pelajaran mengenai :</i> <ul style="list-style-type: none"> ▪ <i>Membuat cerita tentang kegigihan 'Para Pemimpin'</i> 	
Problem statemen	Guru memberikan kesempatan pada peserta didik untuk mengidentifikasi sebanyak mungkin pertanyaan yang berkaitan dengan gambar yang	

8. Pertemuan Ke- 8 (2 x 40 menit)		Waktu
(pertanyaan/ identifikasi masalah)	disajikan dan akan dijawab melalui kegiatan belajar, contohnya : ❖ Mengajukan pertanyaan tentang : ➢ <i>Membuat cerita tentang kegigihan 'Para Pemimpin'</i> yang tidak dipahami dari apa yang diamati atau pertanyaan untuk mendapatkan informasi tambahan tentang apa yang diamati (dimulai dari pertanyaan faktual sampai ke pertanyaan yang bersifat hipotetik) untuk mengembangkan kreativitas, rasa ingin tahu, kemampuan merumuskan pertanyaan untuk membentuk pikiran kritis yang perlu untuk hidup cerdas dan belajar sepanjang hayat. Misalnya :	
Data collection (pengumpulan data)	Peserta didik mengumpulkan informasi yang relevan untuk menjawab pertanyaan yang telah diidentifikasi melalui kegiatan: ❖ Mengamati obyek/kejadian, ❖ Wawancara dengan nara sumber ❖ Mengumpulkan informasi ➢ <i>Peserta didik diminta mengumpulkan data yang diperoleh dari berbagai sumber tentang</i> ▪ <i>Membuat cerita tentang kegigihan 'Para Pemimpin'</i> ❖ Membaca sumber lain selain buku teks, ➢ <i>Peserta didik diminta mengeksplor pengetahuannya dengan membaca buku referensi tentang</i> ▪ <i>Membuat cerita tentang kegigihan 'Para Pemimpin'</i> ❖ Mempresentasikan ulang ➢ <i>Peserta didik mengkomunikasikan secara lisan atau mempresentasikan tentang</i> ▪ <i>Membuat cerita tentang kegigihan 'Para Pemimpin'</i> ❖ Aktivitas : ➢ <i>Peserta didik diminta mencari cerita/ fenomena dalam masyarakat/di lingkunganmu yang berkaitan dengan nilai-nilai ajaran keteladanan Shalahuddin Al-Ayyubi?</i> ➢ <i>Ceritakan secara berantai di depan kelas! (semua anggota kelompok diberi bagian untuk bercerita di depan kelas!</i> ❖ Mendiskusikan ➢ <i>Peserta didik diminta berdiskusi dalam kelompok tentang</i> <i>Membuat cerita tentang kegigihan 'Para Pemimpin'</i> ❖ Mengulang ❖ Saling tukar informasi tentang : ➢ <i>Membuat cerita tentang kegigihan 'Para Pemimpin'</i> dengan ditanggapi aktif oleh peserta didik dari kelompok lainnya sehingga diperoleh sebuah pengetahuan baru yang dapat dijadikan sebagai bahan diskusi kelompok kemudian, dengan menggunakan metode ilmiah yang terdapat pada buku pegangan peserta didik atau pada lembar kerja yang disediakan dengan cermat untuk mengembangkan sikap teliti, jujur, sopan, menghargai pendapat orang lain, kemampuan berkomunikasi, menerapkan kemampuan mengumpulkan informasi melalui berbagai cara yang dipelajari, mengembangkan kebiasaan belajar dan belajar sepanjang hayat.	
Data processing (pengolahan Data)	Peserta didik dalam kelompoknya berdiskusi mengolah data hasil pengamatan dengan cara : ❖ Berdiskusi tentang data : ➢ <i>Membuat cerita tentang kegigihan 'Para Pemimpin'</i> yang sudah dikumpulkan / terangkum dalam kegiatan sebelumnya. ❖ Mengolah informasi yang sudah dikumpulkan dari hasil kegiatan/pertemuan sebelumnya mau pun hasil dari kegiatan mengamati dan kegiatan mengumpulkan informasi yang sedang berlangsung dengan bantuan pertanyaan-pertanyaan pada lembar kerja. ❖ Peserta didik mengerjakan beberapa soal mengenai ➢ <i>Membuat cerita tentang kegigihan 'Para Pemimpin'</i>	
Verification (pembuktian)	Peserta didik mendiskusikan hasil pengamatannya dan memverifikasi hasil pengamatannya dengan data-data atau teori pada buku sumber melalui kegiatan :	

8. Pertemuan Ke- 8 (2 x 40 menit)		Waktu
	<ul style="list-style-type: none"> ❖ Menambah keluasan dan kedalaman sampai kepada pengolahan informasi yang bersifat mencari solusi dari berbagai sumber yang memiliki pendapat yang berbeda sampai kepada yang bertentangan untuk mengembangkan sikap jujur, teliti, disiplin, taat aturan, kerja keras, kemampuan menerapkan prosedur dan kemampuan berpikir induktif serta deduktif dalam membuktikan : <ul style="list-style-type: none"> ➢ <i>Membuat cerita tentang kegigihan 'Para Pemimpin'</i> <p>antara lain dengan : Peserta didik dan guru secara bersama-sama membahas jawaban soal-soal yang telah dikerjakan oleh peserta didik.</p>	
Generalizatio (menarik kesimpulan)	<p>Peserta didik berdiskusi untuk menyimpulkan</p> <ul style="list-style-type: none"> ❖ Menyampaikan hasil diskusi berupa kesimpulan berdasarkan hasil analisis secara lisan, tertulis, atau media lainnya untuk mengembangkan sikap jujur, teliti, toleransi, kemampuan berpikir sistematis, mengungkapkan pendapat dengan sopan ❖ Mempresentasikan hasil diskusi kelompok secara klasikal tentang : <ul style="list-style-type: none"> ➢ <i>Membuat cerita tentang kegigihan 'Para Pemimpin'</i> ❖ Mengemukakan pendapat atas presentasi yang dilakukan dan ditanggapi oleh kelompok yang mempresentasikan ❖ Bertanya atas presentasi yang dilakukan dan peserta didik lain diberi kesempatan untuk menjawabnya. ❖ Menyimpulkan tentang point-point penting yang muncul dalam kegiatan pembelajaran yang baru dilakukan berupa : Laporan hasil pengamatan secara tertulis tentang <ul style="list-style-type: none"> ➢ <i>Membuat cerita tentang kegigihan 'Para Pemimpin'</i> ❖ Menjawab pertanyaan yang terdapat pada buku pegangan peserta didik atau lembar kerja yang telah disediakan. ❖ Bertanya tentang hal yang belum dipahami, atau guru melemparkan beberapa pertanyaan kepada siswa. ❖ Menyelesaikan uji kompetensi yang terdapat pada buku pegangan peserta didik atau pada lembar kerja yang telah disediakan secara individu untuk mengecek penguasaan siswa terhadap materi pelajaran 	
<p>Catatan : Selama pembelajaran berlangsung, guru mengamati sikap siswa dalam pembelajaran yang meliputi sikap: disiplin, rasa percaya diri, berperilaku jujur, tangguh menghadapi masalah tanggungjawab, rasa ingin tahu, peduli lingkungan)</p>		
<p>Kegiatan Penutup</p>		<p>10 menit</p>
<p>Peserta didik :</p> <ul style="list-style-type: none"> • Membuat resume dengan bimbingan guru tentang point-point penting yang muncul dalam kegiatan pembelajaran yang baru dilakukan. • Mengagendakan pekerjaan rumah. • Mengagendakan projek yang harus mempelajari pada pertemuan berikutnya di luar jam sekolah atau dirumah. <p>Guru :</p> <ul style="list-style-type: none"> • Memeriksa pekerjaan siswa yang selesai langsung diperiksa. Peserta didik yang selesai mengerjakan projek dengan benar diberi paraf serta diberi nomor urut peringkat, untuk penilaian projek. • Memberikan penghargaan kepada kelompok yang memiliki kinerja dan kerjasama yang baik 		

F. Penilaian

1. Jenis/teknik Penilaian:

1. Teknik Penilaian

a. Sikap

- Penilaian Observasi, Mengamati sikap peserta didik dalam melakukan diskusi yang mencakup kesantunan, percaya diri dan kemampuan bermusyawarah
- Penilaian Diri (self assessment)

- Penilaian Teman Sebaya (peer assessment)
- Penilaian Jurnal (anecdotal record)

b. Pengetahuan

- Tes Tertulis Uraian atau Pilihan Ganda, Melakukan tes untuk mengetahui pemahaman siswa tentang Peradaban emas dinasti abbasiyah
- Observasi Terhadap Diskusi, Tanya Jawab dan Percakapan.
- Penugasan, Membuat kesimpulan tentang Peradaban emas dinasti abbasiyah

c. Keterampilan

- Penilaian Unjuk Kerja, Praktik/Kinerja Kemampuan berdiskusi sesuai perannya tentang Peradaban emas dinasti abbasiyah
- Penilaian Proyek,
- Penilaian Produk,
- Penilaian Portofolio
- Penilaian Tertulis

2. Instrumen Penilaian

- Pertemuan Pertama
- Pertemuan Kedua
- Pertemuan Ketiga
- Pertemuan Keempat
- Pertemuan Kelima
- Pertemuan Keenam
- Pertemuan Ketujuh
- Pertemuan Kedelapan

**LEMBAR PENGAMATAN PENILAIAN SIKAP
PENILAIAN OBSERVASI**

Rubrik:

Indikator sikap aktif dalam pembelajaran:

1. Kurang baik *jika* menunjukkan sama sekali tidak ambil bagian dalam pembelajaran
2. Cukup *jika* menunjukkan ada sedikit usaha ambil bagian dalam pembelajaran tetapi belum ajeg/konsisten
3. Baik *jika* menunjukkan sudah ada usaha ambil bagian dalam pembelajaran tetapi belum ajeg/konsisten
4. Sangat baik *jika* menunjukkan sudah ambil bagian dalam menyelesaikan tugas kelompok secara terus menerus dan ajeg/konsisten

Indikator sikap bekerjasama dalam kegiatan kelompok.

1. Kurang baik *jika* sama sekali tidak berusaha untuk bekerjasama dalam kegiatan kelompok.
2. Cukup *jika* menunjukkan ada sedikit usaha untuk bekerjasama dalam kegiatan kelompok tetapi masih belum ajeg/konsisten.
3. Baik *jika* menunjukkan sudah ada usaha untuk bekerjasama dalam kegiatan kelompok tetapi masih belum ajeg/konsisten.
4. Sangat baik *jika* menunjukkan adanya usaha bekerjasama dalam kegiatan kelompok secara terus menerus dan ajeg/konsisten.

Indikator sikap toleran terhadap proses pemecahan masalah yang berbeda dan kreatif.

1. Kurang baik *jika* sama sekali tidak bersikap toleran terhadap proses pemecahan masalah yang berbeda dan kreatif.
2. Cukup *jika* menunjukkan ada sedikit usaha untuk bersikap toleran terhadap proses pemecahan masalah yang berbeda dan kreatif tetapi masuih belum ajeg/konsisten
3. Baik *jika* menunjukkan sudah ada usaha untuk bersikap toleran terhadap proses pemecahan masalah yang berbeda dan kreatif tetapi masuih belum ajeg/konsisten.
4. Sangat baik *jika* menunjukkan sudah ada usaha untuk bersikap toleran terhadap proses pemecahan masalah yang berbeda dan kreatif secara terus menerus dan ajeg/konsisten.

Bubuhkan tanda √ pada kolom-kolom sesuai hasil pengamatan.

No	Nama Siswa	Sikap																	
		Tanggung Jawab				Jujur				Peduli				Kerjasama				San	
		KR	CK	BA	SB	KR	CK	BA	SB	KR	CK	BA	SB	KR	CK	BA	SB	KR	CK

		1	2	3	4	1	2	3	4	1	2	3	4	1	2	3	4	1	2
1																			
2																			
3																			
4																			
5																			

K : Kurang C: Cukup B: Baik SB : Baik Sekali

REKAPITULASI PENILAIAN SIKAP – OBSERVASI

NO	NAMA SISWA	SIKAP							Skor Rata-rata
		Tanggung Jawab	Jujur	Pedul	Kerja Sama	Santun	Percaya Diri	Disiplin	
1									
2									

Lembar Penilaian Sikap - Observasi pada Kegiatan Praktikum									
Mata Pelajaran	:							
Kelas/Semester	:							
Topik/Subtopik	:							
Indikator	:	Peserta didik menunjukkan perilaku ilmiah disiplin, tanggung jawab, jujur, teliti dalam melakukan percobaan							
No	Nama Siswa	Disiplin	Tanggung Jawab	Kerja sama	Teliti	Kreatif	Peduli Lingkungan	Keterangan	
1									
2									
....									
Kolom Aspek perilaku diisi dengan angka yang sesuai dengan kriteria berikut. 4 = sangat baik 3 = baik 2 = cukup 1 = kurang									

Lembar Penilaian Sikap - Observasi pada Kegiatan Diskusi							
Mata Pelajaran	:					
Kelas/Semester	:					
Topik/Subtopik	:					
Indikator	:	Peserta didik menunjukkan perilaku kerja sama, santun, toleran, responsif dan proaktif serta bijaksana sebagai wujud kemampuan memecahkan masalah dan membuat keputusan.					
No	Nama Siswa	Kerja sama	Rasa Ingin Tahu	Santun	Komunikatif	Keterangan	
1							
2							
....							
Kolom Aspek perilaku diisi dengan angka yang sesuai dengan kriteria berikut. 4 = sangat baik 3 = baik 2 = cukup 1 = kurang							

LEMBAR PENILAIAN SIKAP – DIRI

PENILAIAN DIRI	
Nama : Kelas : Kelompok :	
Untuk pertanyaan 1 sampai dengan 6, tulis masing-masing huruf sesuai dengan pendapatmu! A = Selalu B = Sering C = Jarang D = Tidak pernah	
1	Saya memiliki motivasi dalam diri saya sendiri selama proses pembelajaran
2	Saya bekerjasama dalam menyelesaikan tugas kelompok
3	Saya menunjukkan sikap konsisten dalam proses pembelajaran
4	Saya menunjukkan sikap disiplin dalam menyelesaikan tugas individu maupun kelompok
5	Saya menunjukkan rasa percaya diri dalam mengemukakan gagasan, bertanya, atau menyajikan hasil diskusi
6	Saya menunjukkan sikap toleransi dan saling menghargai terhadap perbedaan pendapat/cara dalam menyelesaikan masalah
7	Saya menunjukkan sikap positif (individu dan social) dalam diskusi kelompok
8	Saya menunjukkan sikap ilmiah pada saat melaksanakan studi literatur atau pencarian informasi
9	Saya menunjukkan perilaku dan sikap menerima, menghargai, dan melaksanakan kejujuran, kerja keras, disiplin dan tanggung jawab
7	Selama kegiatan pembelajaran, tugas apa yang kamu lakukan?

Pedoman Penskoran: Skor 4, jika A = Selalu
 Skor 3, jika B = Sering
 Skor 2, jika C = Jarang
 Skor 1, jika D = Tidak pernah

JumlahSkorPerolehan

Skor Perolehan = $\frac{\quad}{24}$

Penilaian Sikap - Diri setelah peserta didik selesai belajar satu KD			
Topik	:	Nama	:
		Kelas	:
Setelah mempelajari materi, Anda dapat melakukan penilaian diri dengan cara memberikan tanda V pada kolom yang tersedia sesuai dengan kemampuan			
No	Pernyataan	Sudah	Belum

Nilai peserta didik dapat menggunakan rumus:

$$\text{Nilai} = \frac{\text{Jumlah skor}}{2 \times \text{jumlah pernyataan}} \times 100$$

Penilaian Sikap - Antar Peserta Didik

Mata Pelajaran :
 Kelas/Semester :
 Topik/Subtopik :
 Indikator : Peserta didik menunjukkan perilaku kerja sama, santun, toleran, responsif dan proaktif serta bijaksana sebagai wujud kemampuan memecahkan masalah dan membuat keputusan.

Penilaian antar Peserta Didik

Topik/Subtopik: Nama Teman yang dinilai:
 Tanggal Penilaian: Nama Penilai:

- Amati perilaku temanmu dengan cermat selamat mengikuti pembelajaran
- Berikan tanda v pada kolom yang disediakan berdasarkan hasil pengamatannya.
- Serahkan hasil pengamatanmu kepada gurumu

No	Perilaku	Dilakukan / Muncul	
		Ya	Tidak
1	Mau menerima pendapat teman		
2	Memaksa teman untuk menerima pendapatnya		
3	Memberi solusi terhadap pendapat yang bertentangan		
4	Mau bekerjasama dengan semua teman		
5		

Pemberian skor untuk perilaku positif = 2, Tidak = 1. Untuk yang negatif Ya = 1 dan Tidak = 2

Rekapitulasi Penilaian antar Peserta Didik

No	Nama	Skor Perilaku					Jumlah	Nilai
		1	2	3	4	5		
1	Diva	2	1	2	2	2	9	
2		2	2	1	
3								
....								

Nilai peserta didik dapat menggunakan rumus:

$$\text{Nilai} = \frac{\text{Jumlah skor}}{2 \times \text{jumlah pernyataan}} \times 100$$

LEMBAR PENILAIAN SIKAP - TEMAN SEBAYA

Instrumen

Petunjuk:

Berilah tanda (X) pada pilihan yang paling menggambarkan kondisi teman sejawat kamu dalam kurun waktu 1 (satu) minggu terakhir.

Nama Teman yang Dinilai :

Kelas :

No.	Aspek Penilaian	Frekuensi			
		Selalu	Sering	Jarang	Tidak Pernah
		4	3	2	1
1.	Siswa bertanya kepada teman ketika mengerjakan tugas individu				
2.	Siswa meniru/menyontek pekerjaan teman pada saat ulangan				
3.	Siswa tidak mengeluh ketika menyelesaikan tugas individu atau kelompok				
4.	Siswa menuntaskan tugas yang diberikan guru				
5.	Siswa bertanya kepada guru atau teman ketika proses pembelajaran berlangsung				
6.	Siswa mengumpulkan tugas tepat waktu				
	Jumlah				

Kategori: 86 – 100 : Sangat Baik 71 – 85 : Baik
 55 – 70 : Cukup < 55 : Kurang

LEMBAR PENILAIAN SIKAP - JURNAL

Nama Siswa :
 Kelas :

No.	Hari/Tanggal	Sikap/Perilaku		Keterangan
		Positif	Negatif	

Kesimpulan :

.....

Penilaian Sikap - Jurnal			
Nama Peserta Didik :			
Kelas :			
Aspek yang diamati :			
No	Hari/tanggal	Kejadian	Keterangan / Tindak Lanjut
1			
....			
Nilai jurnal menggunakan skala Sangat Baik (SB), Baik (B), Cukup (C), dan Kurang (K)			

**LEMBAR PENILAIAN PENGETAHUAN TERTULIS
 (Bentuk Uraian)**

Soal Tes Uraian

1. .
2. .
3. .
4. .

5. .

Kunci Jawaban Soal Uraian dan Pedoman Penskoran

Alternatif jawaban	Penyelesaian	Skor
1		2
2		2
3		2
4		2
5		2
	Jumlah	10

$$\text{Nilai} = \frac{\text{Jumlah skor yang diperoleh}}{5} \times 10$$

Penilaian Pengetahuan - Tes Tulis Uraian		
Topik	:	
Indikator	:	
Soal	:	
	a.	
	b.	
Jawaban	:	
	a.	
	b.	
Pedoman Penskoran		
No	Jawaban	Skor
a.		
b.		
Skor maksimal		

**LEMBAR PENILAIAN PENGETAHUAN -TERTULIS
(Pilihan Ganda)**

Pilih Satu Jawaban yang paling tepat !

1.
 - a.
 - b.
 - c.
 - d.
 - e.
 - dst.

Kunci Jawaban Pilihan Ganda dan Pedoman Penskoran

Alternatif Jawaban	Penyelesaian	Skor
1		1
2		1
3		1
4		1
....		1
20		1
	Jumlah	20

$$\text{Nilai} = \frac{\text{Jumlah skor yang diperoleh}}{20} \times 10$$

Penilaian Pengetahuan - Tes Tulis Pilihan Ganda	
Topik :
Indikator :
Soal :
Jawaban :	
a.	
b.	
c.	
d.	
e.	

LEMBAR PENILAIAN PENGETAHUAN (ANALISIS)- TES TERTULIS

NO	NAMA	PILIHAN GANDA																			
		01	02	03	04	05	06	07	08	09	10	11	12	13	14	15	16	17	18	19	20
1																					
2																					
3																					
4																					
5																					

**LEMBAR PENILAIAN PENGETAHUAN
Observasi terhadap Diskusi Tanya Jawab dan Percakapan**

KELAS :

No	Nama Peserta Didik	Pernyataan							
		Pengungkapan gagasan yang orisinal		Kebenaran Konsep		Ketepatan penggunaan istilah		Dan lain sebagainya	
		Ya	Tidak	Ya	Tidak	Ya	Tidak	Ya	Tidak
1									
2									
3									

Penilaian pengetahuan - Observasi Terhadap Diskusi, Tanya Jawab dan Percakapan								
Nama Peserta Didik	Pernyataan						Jumlah	
	Pengungkapan gagasan yang orisinal		Kebenaran konsep		Ketepatan penggunaan istilah			
	YA	TIDAK	YA	TIDAK	YA	TIDAK	YA	TIDAK
Divi								
Erwin								
....								

**LEMBAR PENILAIAN PENGETAHUAN
PENILAIAN PENUGASAN**

Penilaian Pengetahuan - Penugasan
--

Mengidentifikasi

Tugas : Menyusun laporan hasil percobaan tentang cara kerjasecara tertulis dengan berbagai media.

Indikator : membuat laporan hasil percobaan cara kerja

Langkah Tugas :

1. Lakukan observasi ke pasar atau tempat lainnya untuk mendapatkan informasi mengenai
2. Datalah yang kamu dapatkan dalam bentuk tabel yang berisi,
3. Diskusikan hasil observasi yang kamu lakukan beersama teman-temanmu untuk menjawab pertanyaan berikut:
 - a. Jenisapa yang paling banyak kamu temukan dipasaran?
 - b. Bagaimana yang terjadi?
 - c. Keuntungan apa yang diperoleh dalam kehidupan?
4. Tuliskan hasil kegiatanmu dalam bentuk laporan dan dikumpulkan serta dipresentasikan pada kegiatan pembelajaran berikutnya

Rubrik Penilaian

No.	Kriteria	Kelompok								
		9	8	7	6	5	4	3	2	1
1	Kesesuaian dengan konsep dan prinsip bidang studi									
2	Ketepatan memilih bahan									
3	Kreativitas									
4	Ketepatan waktu pengumpulan tugas									
5	Kerapihan hasil									
	Jumlah skor									

Keterangan: 4 = sangat baik, 3 = baik, 2 = cukup baik, 1 = kurang baik

$$\text{Nilai Perolehan} = \frac{\text{Jumlah Skor}}{20}$$

LEMBAR PENILAIAN KETERAMPILAN - UNJUK KERJA

Pekerjaan :

-
-
-
-

Tabel : Rubrik Penilaian Unjuk Kerja

Tingkat	Kriteria
4	Jawaban menunjukkan penerapan konsep mendasar yang berhubungan dengan tugas ini. Ciri-ciri: Semua jawaban benar, sesuai dengan prosedur operasi dan penerapan konsep yang berhubungan dengan tugas ini
3	Jawaban menunjukkan penerapan konsep mendasar yang berhubungan dengan tugas ini. Ciri-ciri: Semua jawaban benar tetapi ada cara yang tidak sesuai atau ada satu jawaban salah. Sedikit kesalahan perhitungan dapat diterima
2	Jawaban menunjukkan keterbatasan atau kurang memahami masalah yang berhubungan dengan tugas ini. Ciri-ciri: Ada jawaban yang benar dan sesuai dengan prosedur, dan ada jawaban tidak sesuai dengan permasalahan yang ditanyakan.
1	Jawaban hanya menunjukkan sedikit atau sama sekali tidak ada pengetahuan bahasa Inggris yang berhubungan dengan masalah ini.

Tingkat	Kriteria
	Ciri-ciri: Semua jawaban salah, atau Jawaban benar tetapi tidak diperoleh melalui prosedur yang benar.
0	Tidak ada jawaban atau lembar kerja kosong

LEMBAR PENILAIAN KETERAMPILAN- UNJUK KERJA

KELAS :

No	Nama Siswa	Tingkat				Nilai	Ket.
		4	3	2	1		
1.							
2.							
3.							

Lembar Pengamatan						
Penilaian Keterampilan - Unjuk Kerja/Kinerja/Praktik						
Topik :						
KI :						
KD :						
Indikator :						
No	Nama	Persiapan Percobaan	Pelaksanaan Percobaan	Kegiatan Akhir Percobaan	Jumlah Skor	
1						
2						
....						
....						
No	Keterampilan yang dinilai	Skor	Rubrik			
1	Persiapan Percobaan (Menyiapkan alat Bahan)	30	- Alat-alat tertata rapih sesuai dengan keperluannya - Rangkaian alat percobaan tersusun dengan benar dan tepat - Bahan-bahan tersedia di tempat yang sudah ditentukan.			
		20	Ada 2 aspek yang tersedia			
		10	Ada 1 aspek yang tersedia			
2	Pelaksanaan Percobaan	30	- Menggunakan alat dengan tepat - Membuat bahan percobaan yang diperlukan dengan tepat - Menuangkan / menambahkan bahan yang tepat - Mengamati hasil percobaan dengan tepat			
		20	Ada 3 aspek yang tersedia			
		10	Ada 2 aspek yang tersedia			
3	Kegiatan akhir praktikum	30	- Membuang larutan atau sampah ketempatnya - Membersihkan alat dengan baik - Membersihkan meja praktikum - Mengembalikan alat ke tempat semula			
		20	Ada 3 aspek yang tersedia			
		10	Ada 2 aspek yang tersedia			

LEMBAR PENILAIAN KETERAMPILAN - PROYEK

Proyek :

-
-
-
-

Orientasi Masalah:

Bentuklah tim kelompokmu, kemudian pergilah ke yang ada dimu. Ambil alat yang digunakan untuk terhadap antara terhadap yang berada di, lakukan berulang-ulang sehingga kamu menemukan yang antara dengan tersebut!

Langkah-langkah Pengerjaan:

1. Kerjakan tugas ini secara kelompok. Anggota tiap kelompok paling banyak 4 orang.
2. Selesaikan masalah terkait
3. Cari data dengan tersebut
4. Bandingkan untuk mencari umum jumlahper tahun
5. Lakukan prediksi dengan tersebut
6. Hasil pemecahan masalah dibuat dalam laporan tertulis tentang kegiatan yang dilakukan yang meliputi perencanaan, pelaksanaan pemecahan masalah, dan pelaporan hasil pemecahan masalah
7. Laporan bagian perencanaan meliputi: (a) tujuan kegiatan, (b) persiapan/strategi untuk pemecahan masalah
8. Laporan bagian pelaksanaan meliputi: (a) pengumpulan data, (b) proses pemecahan masalah, dan (c) penyajian data hasil
9. Laporan bagian pelaporan hasil meliputi: (a) kesimpulan akhir, (b) pengembangan hasil pada masalah lain (*jika memungkinkan*)
10. Laporan dikumpulkan paling lambat minggu setelah tugas ini diberikan

Rubrik Penilaian Proyek:

Kriteria	Skor
<ul style="list-style-type: none"> • Jawaban benar sesuai dengan kerangka berpikir ilmiah • Laporan memuat perencanaan, pelaksanaan dan pelaporan • Bagian perencanaan memuat tujuan kegiatan yang jelas dan persiapan/strategi pemecahan masalah yang benar dan tepat • Bagian pelaksanaan memuat proses pengumpulan data yang baik, pemecahan masalah yang masuk akal (nalar) dan penyajian data berbasis bukti • Bagian pelaporan memuat kesimpulan akhir yang sesuai dengan data, terdapat pengembangan hasil pada masalah lain • Kerjasama kelompok sangat baik 	4
<ul style="list-style-type: none"> • Jawaban benar sesuai dengan kerangka berpikir ilmiah • Laporan memuat perencanaan, pelaksanaan dan pelaporan • Bagian perencanaan memuat tujuan kegiatan yang jelas dan persiapan/strategi pemecahan masalah yang benar dan tepat • Bagian pelaksanaan memuat proses pengumpulan data yang baik, pemecahan masalah yang masuk akal (nalar) dan penyajian data berbasis bukti • Bagian pelaporan memuat kesimpulan akhir yang sesuai dengan data, tidak terdapat pengembangan hasil pada masalah lain • Kerjasama kelompok sangat baik 	3
<ul style="list-style-type: none"> • Jawaban benar tetapi kurang sesuai dengan kerangka berpikir ilmiah • Laporan memuat perencanaan, pelaksanaan dan pelaporan • Bagian perencanaan memuat tujuan kegiatan yang kurang jelas dan persiapan/strategi pemecahan masalah yang kurang benar dan tepat • Bagian pelaksanaan memuat proses pengumpulan data yang kurang baik, pemecahan masalah yang kurang masuk akal (nalar) dan penyajian data kurang berbasis bukti • Bagian pelaporan memuat kesimpulan akhir yang kurang sesuai dengan data, tidak terdapat pengembangan hasil pada masalah lain 	2

Kriteria	Skor
<ul style="list-style-type: none"> • Kerjasama kelompok baik 	
<ul style="list-style-type: none"> • Jawaban tidak benar • Laporan memuat perencanaan, pelaksanaan dan pelaporan • Bagian perencanaan memuat tujuan kegiatan yang tidak jelas dan persiapan/strategi pemecahan masalah yang kurang benar dan tepat • Bagian pelaksanaan memuat proses pengumpulan data yang kurang baik, pemecahan masalah yang kurang masuk akal (nalar) dan penyajian data tidak berbasis bukti • Bagian pelaporan memuat kesimpulan akhir yang tidak sesuai dengan data, tidak terdapat pengembangan hasil pada masalah lain • Kerjasama kelompok kurang baik 	1
Tidak melakukan tugas proyek	0

Penilaian Keterampilan – Proyek		
Mata Pelajaran :	Guru Pembimbing :	
Nama Proyek :	Nama :	
Alokasi Waktu :	Kelas :	
No	Aspek	Skor (1 – 5)
1	PERENCANAAN : a. Rancangan Alat - Alat dan bahan - Gambar rancangan/desain b. Uraian cara menggunakan alat	
2	PELAKSANAAN : a. Keakuratan Sumber Data / Informasi b. Kuantitas dan kualitas Sumber Data c. Analisis Data d. Penarikan Kesimpulan	
3	LAPORAN PROYEK : a. Sistematika Laporan b. Performans c. Presentasi	
Total Skor		

LEMBAR PENILAIAN KETERAMPILAN PENILAIAN PRODUK

Nama Produk :

Nama Peserta Didik :

No	Aspek	Skor			
		1	2	3	4
1	Perencanaan Bahan				
2	Proses Pembuatan a. Persiapan Alat dan Bahan b. Teknik Pengolahan c. K3 (Keamanan, Keselamatan, dan Kebersihan)				
3	Hasil Produk a. Bentuk Fisik b. Bahan c. Warna d. Pewangi e.				
Total Skor					

➤ Aspek yang dinilai disesuaikan dengan jenis produk yang dibuat

➤ Skor diberikan tergantung dari ketepatan dan kelengkapan jawaban yang diberikan. Semakin lengkap dan tepat jawaban, semakin tinggi perolehan skor.

LEMBAR PENILAIAN KETERAMPILAN PENILAIAN PORTOFOLIO

Tugas

-
-
-
-

Rubrik Penilaian

Nama siswa :

Kelas :

No	Kategori	Skor	Alasan
1	Apakah portofolio lengkap dan sesuai dengan rencana?		
2	Apakah lembar isian dan lembar kuesioner yang dibuat sesuai?		
3	Apakah terdapat uraian tentang prosedur pengukuran/pengamatan yang dilakukan?		
4	Apakah isian hasil pengukuran/pengamatan dilakukan secara benar?		
5.	Apakah data dan fakta yang disajikan akurat?		
6.	Apakah interpretasi dan kesimpulan yang dibuat logis?		
7.	Apakah tulisan dan diagram disajikan secara menarik?		
8.	Apakah bahasa yang digunakan untuk menginterpretasikan lugas, sederhana, runtut dan sesuai dengan kaidah EYD?		
Jumlah			

Kriteria: 5 = sangatbaik, 4 = baik, 3 = cukup,
 2 = kurang, dan 1 = sangat kurang

$$\text{Nilai Perolehan} = \frac{\text{Skor Perolehan}}{40}$$

Penilaian Keterampilan – Produk			
Mata Pelajaran	:	Nama Peserta Didik	:
Nama Produk	:	Kelas	:
Alokasi Waktu	:		
No	Aspek	Skor (1 – 5)	
1	Tahap Perencanaan Bahan		
2	Tahap Proses Pembuatan : a. Persiapan alat dan bahan b. Teknik Pengolahan c. K3 (Keselamatan kerja, keamanan dan kebersihan)		
3	Tahap Akhir (Hasil Produk) a. Bentuk fisik b. Inovasi		
Total Skor			

Penilaian Keterampilan - Portofolio	
Mata Pelajaran	:
Kelas/Semester	:
Peminatan	:
Tahun Ajaran	: 2015/2016

Judul portofolio : Pelaporan merancang /perakitan alat praktikum dan Penyusunan laporan praktikum
 Tujuan : Peserta didik dapat merancang/merakit alat dan menyusun laporan praktikum bidang studi sebagai tulisan ilmiah

Ruang lingkup :

Karya portofolio yang dikumpulkan adalah laporan seluruh hasil rancangan/rakitan alat dan laporan praktikum bidang studi semester 1

Uraian tugas portofolio

1. Buatlah laporan kegiatan merancang/merakit alat, laporan praktikum bidang studi sebagai tulisan ilmiah
2. Setiap laporan dikumpulkan selambat-lambatnya seminggu setelah peserta didik melaksanakan tugas

Penilaian Portofolio Penyusunan Laporan Perancangan Percobaan dan Laporan Praktik

Mata Pelajaran :
 Alokasi Waktu : 1 Semester
 Sampel yang dikumpulkan : Laporan
 Nama Peserta didik :
 Kelas :

No	Indikator	Periode	Aspek yang dinilai				Catatan / Nilai
			Kebenaran Konsep	Kelengkapan gagasan	Sistematika	Tata Bahasa	
1					
2	Menyusun laporan perancangan percobaan						
3	Menyusun laporan praktikum						
4					

Rubrik Penilaian portofolio Laporan Praktikum

No	Komponen	Skor
1	Kebenaran Konsep	Skor 25 jika seluruh konsep bidang studi pada laporan benar Skor 15 jika sebagian konsep bidang studi pada laporan benar Skor 5 jika semua konsep bidang studi pada laporan salah
2	Kelengkapan gagasan	Skor 25 jika kelengkapan gagasan sesuai konsep Skor 15 jika kelengkapan gagasan kurang sesuai konsep Skor 5 jika kelengkapan gagasan tidak sesuai konsep
3	Sistematika	Skor 25 jika sistematika laporan sesuai aturan yang disepakati Skor 15 jika sistematika laporan kurang sesuai aturan yang disepakati Skor 5 jika sistematika laporan tidak sesuai aturan yang disepakati
4	Tatabahasa	Skor 25 jika tatabahasa laporan sesuai aturan Skor 15 jika tatabahasa laporan kurang sesuai aturan Skor 5 jika tatabahasa laporan tidak sesuai aturan

Keterangan:

Skor maksimal = jumlah komponen yang dinilai x 25 = 4 x 25 = 100

$$\text{Jumlah Skor}$$

Nilai portofolio = $\text{Nilai} = \frac{\text{Skor Maksimal}}{4} \times 4$

Penilaian Keterampilan – Tertulis (menulis karangan, menulis laporan dan menulis surat.)

Penilaian Keterampilan – Tertulis (menulis karangan, menulis laporan dan menulis surat.)

JUDUL

.....
...
.....
...
.....
...
.....
...
.....
...
.....
...

3. Pembelajaran Remedial dan Pengayaan

Remedial

Guru memberi semangat kepada peserta didik yang belum mencapai KKM (Kriteria Ketuntasan Minimal). Guru akan memberikan tugas bagi peserta didik yang belum mencapai KKM (Kriterian Ketuntasan Minimal), misalnya sebagai berikut.

Pengayaan

Peserta didik yang sudah menguasai materi, mengerjakan soal pengayaan yang telah disiapkan oleh guru berupa pertanyaan-pertanyaan tentang Menelusuri jejak sejarah berdirinya dinasti al-ayyubiyah (Guru mencatat dan memberikan tambahan nilai bagi peserta didik yang berhasil dalam pengayaan).

G. Media, Alat, Bahan dan Sumber Pembelajaran

❖ **Media :**

- *Worksheet* atau lembar kerja (siswa)
- Lembar penilaian
- Perpustakaan sekolah

❖ **Alat/Bahan :**

- Penggaris, spidol, papan tulis
- Laptop & infocus
- Slide presentasi (ppt)

❖ **Sumber Belajar :**

- Buku Siswa SKI Kls VIII Kemenag
- Buku Guru SKI Kls VIII Kemenag
- Ensiklopedi atau buku referensi lain.
- Multimedia. interaktif dan Internet

....., 27 Juli 2015

Mengetahui
Kepala Mts

Guru Mata Pelajaran

.....
NIP/NRK.

.....
NIP/NRK.

Catatan Kepala Sekolah

.....
.....

.....
.....
.....