

**RENCANA PELAKSANAAN PEMBELAJARAN  
(RPP)**

**Sekolah** : SMP Negeri 1 Bajeng Barat  
**Mata Pelajaran** : Pendidikan Agama Islam  
**Kelas /Semester** : VII/Genap  
**Materi Pokok** : Ketentuan bersuci dari hadas kecil dan hadas besar.  
**Tahun Pelajaran** : 2020/2021  
**Alokasi Waktu** : 9 Jam Pelajaran (3 Pertemuan)

**A. Kompetensi Inti**

- KI 1 Menghargai dan menghayati ajaran agama yang dianutnya
- KI 2 Menunjukkan perilaku jujur, disiplin, tanggung jawab, peduli (toleransi, gotong royong), santun, percaya diri dalam berinteraksi secara efektif dengan lingkungan social dan alam dalam jangkauan pergaulan dan keberadaannya
- KI 3 Memahami pengetahuan a(faktual, konseptual, dan prosedural) berdasarkan rasa ingin tahunya tentang ilmu pengetahuan, teknologi, seni, budaya terkait fenomena dan kejadian tampak mata
- KI 4 Mencoba, mengolah, dan menyaji dalam ranah konkret (menggunakan, mengurai, merangkai, memodifikasi, dan membuat) dan ranah abstrak (menulis, membaca, menghitung, menggambar, dan mengarang) sesuai dengan yang dipelajari di sekolah dan sumber lain yang sama dalam sudut pandang/teori

**B. Kompetensi Dasar dan Indikator Pencapaian Kompetensi (IPK)**

NO	Kompetensi Dasar (KD)	Indikator Pencapaian Kompetensi (IPK)
1.	1.7 Meyakini bahwa Allah Maha Mengetahui, Maha Waspada, Maha Mendengar, dan Maha Melihat.	1.7.1 Mengimani bahwa Allah Maha Mengetahui, Maha Waspada, Maha Mendengar, dan Maha Melihat.
2.	2.7 Menghayati perilaku hidup bersih sebagai wujud ketentuan bersuci dari hadas besar berdasarkan ketentuan syari'at Islam	2.7.1 Memiliki perilaku hidup bersih sebagai wujud ketentuan bersuci dari hadas besar berdasarkan ketentuan syari'at Islam dalam kehidupan sehari-hari.
3.	3.7 Memahami ketentuan bersuci dari hadas besar berdasarkan ketentuansyari'at Islam.	3.7.1 Menjelaskan tata cara bersuci dari hadas kecil dan hadas besar berdasarkan syariat Islam. 3.7.2 Menjelaskan ketentuan bersuci dari hadas kecil dan hadas besar. 3.7.3 Memahami tata cara bersuci dari hadas kecil dan hadas besar.

		3.7.4 Menunjukkan contoh bersuci dari hadas kecil dan hadas besar.
4.	4.7 Menyajikan cara bersuci dari hadas besar.	4.7.1 Melaksanakan tata cara bersuci dari hadas kecil dan hadas besar berdasarkan syariat Islam. 4.7.2 mempraktikkan bersuci dari hadas kecil dan hadas besar dalam kehidupan sehari-hari

**Fokus nilai-nilai sikap**

1. Religius
2. Kesantunan
3. Tanggung jawab
4. Kedisiplinan

**C. Tujuan Pembelajaran**

**1. Pertemuan Pertama**

Melalui kegiatan pembelajaran menggunakan model Discovery Learning yang dipadukan dengan metode *mind mapping*, teknik ATM, dan pendekatan saintifik yang menuntun peserta didik untuk mengamati (membaca) permasalahan, menuliskan penyelesaian dan mempresentasikan hasilnya di depan kelas. Selama dan setelah mengikuti proses pembelajaran ini peserta didik diharapkan dapat:

- Mencontohkan najis mukhaffafah dalam kehidupan sehari-hari dan cara membersihkannya!
- Mencontohkan najis mutawassitah dalam kehidupan sehari-hari dan cara membersihkannya!
- Mencontohkan najis mugaladah dalam kehidupan sehari-hari dan cara membersihkannya dengan rasa ingin tahu, tanggung jawab, disiplin selama proses pembelajaran, bersikap jujur, santun, percaya diri dan pantang menyerah, serta memiliki sikap responsif (berpikir kritis) dan pro-aktif (kreatif), serta mampu berkomunikasi dan bekerjasama dengan baik

**2. Pertemuan Kedua**

Melalui kegiatan pembelajaran menggunakan model Discovery Learning yang dipadukan dengan metode *mind mapping*, teknik ATM, dan pendekatan saintifik yang menuntun peserta didik untuk mengamati (membaca) permasalahan, menuliskan penyelesaian dan mempresentasikan hasilnya di depan kelas. Selama dan setelah mengikuti proses pembelajaran ini peserta didik diharapkan dapat:

- Menunjukkan tata cara bersuci dari hadas kecil dan hadas besar berdasarkan syariat Islam.
- Melaksanakan tata cara bersuci dari hadas kecil dan hadas besar berdasarkan syariat Islam.
- Menjelaskan ketentuan bersuci dari hadas kecil dan hadas besar.
- Menerangkan tata cara bersuci dari hadas kecil dan hadas besar.
- Menunjukkan contoh bersuci dari hadas kecil dan hadas besar.

dengan rasa ingin tahu, tanggung jawab, disiplin selama proses pembelajaran, bersikap jujur, santun, percaya diri dan pantang menyerah, serta memiliki sikap responsif (berpikir kritis) dan pro-aktif (kreatif), serta mampu berkomunikasi dan bekerjasama dengan baik

**3. Pertemuan Ketiga**

Setelah mengikuti serangkaian kegiatan pembelajaran peserta didik dapat mempraktikkan bersuci dari hadas kecil dan hadas besar dalam kehidupan sehari-hari.

**D. Materi Pembelajaran**

## 1. Materi Pembelajaran Reguler

### 1. Fakta

- Mukhaffafah adalah najis ringan
- Mutawassitah adalah najis pertengahan
- Mugalladah adalah najis berat
- Hadas kecil
- Hadas besar

### 2. Konsep

- Kebersihan itu sebagian dari iman (H.R. Muslim)

### 3. Prinsip

- Bersuci baik dari najis maupun dari hadas i

### 4. Prosedur

- Cara menyucikan najis Mukhaffafah cukup dengan memercikkan atau mengusapkan air yang suci pada permukaan yang terkena najis
- Cara menyucikan najis Mutawassitah cukup dengan mengalirkan air pada benda yang terkena najis
- Cara menyucikan najis Mugalladah melalui beberapa tahap yaitu dengan membasuh sebanyak tujuh kali. Satu kali diantaranya menggunakan air yang dicampur dengan tanah
- Cara menyucikan Hadas kecil dengan ber-wudu, apabila tidak ada air atau karena sesuatu hal, maka bisa dengan tayamum
- Cara menyucikan Hadas besar adalah dengan mandi wajib. Apabila tidak ada air atau karena hal sesuatu hal, maka bisa dengan tayamum

## 2. Materi Pembelajaran Remedial

- Tata Cara Taharah
- Hikmah Taharah

## 3. Materi Pembelajaran Pengayaan

- Peserta didik diminta mencari makna dari wudhu

## E. Metode Pembelajaran

1. Pendekatan : Scientific Learning
2. Model Pembelajaran : Discovery Learning (Pembelajaran Penemuan)


## F. Media Pembelajaran


1. Media LCD projector,
2. Laptop,
3. Bahan Tayang

## G. Sumber Belajar

1. Kementerian Pendidikan dan Kebudayaan. 2016. *Buku Siswa Mata Pelajaran Pendidikan Agama Islam & budi Pekerti*. Jakarta: Kementerian Pendidikan dan Kebudayaan.
2. Kementerian Pendidikan dan Kebudayaan. 2016. *Buku Guru Mata Pelajaran Pendidikan Agama Islam & budi Pekerti*. Jakarta: Kementerian Pendidikan dan Kebudayaan.
3. Al-Qur'an
4. Al-Hadits
5. Modul/bahan ajar,
6. Internet,
7. Sumber lain yang relevan

## H. Langkah-langkah Pembelajaran

1. Pertemuan Ke-1 ( 3 x 40 menit )		Waktu
<p style="text-align: center;"><b>Kegiatan Pendahuluan</b></p> <p><b>Guru :</b></p> <p><b>Orientasi</b></p> <ul style="list-style-type: none"> <li>Melakukan pembukaan dengan salam pembuka dan berdoa untuk memulai pembelajaran (<b>PPK: Religius</b>)</li> <li>Memeriksa kehadiran peserta didik sebagai sikap disiplin</li> <li>Menyiapkan fisik dan psikis peserta didik dalam mengawali kegiatan pembelajaran.</li> </ul> <p><b>Apersepsi</b></p> <ul style="list-style-type: none"> <li>Mengaitkan <i>materi/tema/kegiatan</i> pembelajaran yang akan dilakukan dengan pengalaman peserta didik dengan <i>materi/tema/kegiatan</i> sebelumnya, pada kelas VI</li> <li>Mengingat kembali materi prasyarat dengan bertanya.</li> <li>Mengajukan pertanyaan yang ada keterkaitannya dengan pelajaran yang akan dilakukan.</li> </ul> <p><b>Motivasi</b></p> <ul style="list-style-type: none"> <li>Memberikan gambaran tentang manfaat mempelajari pelajaran yang akan dipelajari.</li> <li>Apabila materi/tema/ projek ini dikerjakan dengan baik dan sungguh-sungguh, maka peserta didik diharapkan dapat menjelaskan tentang: <i>Pengertian Taharah</i></li> <li>Menyampaikan tujuan pembelajaran pada pertemuan yang berlangsung</li> <li>Mengajukan pertanyaan.</li> </ul> <p><b>Pemberian Acuan</b></p> <ul style="list-style-type: none"> <li>Memberitahukan materi pelajaran yang akan dibahas pada pertemuan saat itu.</li> <li>Memberitahukan tentang kompetensi inti, kompetensi dasar, indikator, dan KKM pada pertemuan yang berlangsung</li> <li>Pembagian kelompok belajar</li> <li>Menjelaskan mekanisme pelaksanaan pengalaman belajar sesuai dengan langkah-langkah pembelajaran.</li> </ul>		<b>10 menit</b>
<b>Kegiatan Inti</b>		<b>100 menit</b>
<b>Sintak Model Pembelajaran</b>	<b>Kegiatan Pembelajaran</b>	
Stimulation (stimulasi/ pemberian rangsangan)	<p>Peserta didik diberi motivasi atau rangsangan untuk memusatkan perhatian pada topic <i>Pengertian Taharah</i> dengan cara :</p> <ul style="list-style-type: none"> <li>❖ <b>Melihat</b> (tanpa atau dengan alat)/ Menayangkan gambar/foto tentang → <i>Peserta didik diminta untuk mengamati penayangan gambar yang disajikan oleh guru maupun mengamati gambar yang terdapat pada buku siswa seperti gambar di bawah ini (<b>Literasi</b>)</i></li> </ul> <div style="text-align: center;">  </div> <p style="text-align: center;"><small>(Sumber: Dok. Kemdikbud)</small> <b>Gambar 3.3. Siswa sedang membersihkan halaman sekolah</b></p>	

	<p>❖ <b>Mengamati</b></p> <p>→ Peserta didik diminta mengamati gambar /foto yang terdapat pada buku maupun melalui penayangan video yang disajikan oleh guru seperti gambar dibawah ini</p>  <p>(Sumber: Dok. Kemdikbud) Gambar 3.1.</p> <p>❖ <b>Membaca</b> (dilakukan di rumah sebelum kegiatan pembelajaran berlangsung),</p> <p>→ Peserta didik diminta membaca materi dari buku paket atau buku-buku penunjang lain, dari internet/materi yang berhubungan dengan : <i>Pengertian Taharah</i></p> <p>❖ <b>Mendengar</b></p> <p>→ Peserta didik diminta mendengarkan pemberian materi oleh guruyang berkaitan dengan : <i>Pengertian Taharah</i></p> <p>❖ <b>Menyimak,</b></p> <p>→ Peserta didik diminta menyimak penjelasan pengantar kegiatan secara garis besar/global tentang materi pelajaran mengenai : <i>Pengertian Taharah</i></p>	
<p>Problem statemen (pertanyaan/identifikasi masalah)</p>	<p>Guru memberikan kesempatan pada peserta didik untuk mengidentifikasi sebanyak mungkin pertanyaan yang berkaitan dengan gambar yang disajikan dan akan dijawab melalui kegiatan belajar, contohnya :</p> <p>❖ <b>Mengajukan pertanyaan</b> tentang : <i>Pengertian Taharah</i> yang tidak dipahami dari apa yang diamati atau pertanyaan untuk mendapatkan informasi tambahan tentang apa yang diamati (dimulai dari pertanyaan faktual sampai ke pertanyaan yang bersifat hipotetik) untuk mengembangkan kreativitas, rasa ingin tahu, kemampuan merumuskan pertanyaan untuk membentuk pikiran kritis yang perlu untuk hidup cerdas dan belajar sepanjang hayat. Misalnya :</p> <p>→ <i>Apa perbedaan hadas dan najis?</i></p> <p>→ <i>Apakah cara menyucikan hadas dan najis itu sama, jelaskan!</i> <b>(Hot)</b></p>	
<p>Data collection (pengumpulan data)</p>	<p>Peserta didik mengumpulkan informasi yang relevan untuk menjawab pertanyaan yang telah diidentifikasi melalui kegiatan:</p> <p>❖ <b>Mengamati obyek/kejadian,</b></p> <p>→ <i>Peserta didik diminta untuk mengamati pada kolom “cermatilah”</i></p> <p>❖ <b>Wawancara dengan nara sumber</b></p> <p>❖ <b>Mengumpulkan informasi</b></p> <p>→ <i>Peserta didik diminta mengumpulkan data yang diperoleh dari berbagai sumber tentang : <i>Pengertian Taharah</i></i></p>	

	<ul style="list-style-type: none"> <li>❖ <b>Membaca sumber lain selain buku teks,</b> → Peserta didik diminta mengeksplor pengetahuannya dengan membaca buku referensi tentang : <i>Pengertian Taharah</i></li> <li>❖ <b>Mempresentasikan ulang</b></li> <li>❖ <b>Aktivitas :</b> <ul style="list-style-type: none"> <li>→ Mencari contoh najis mukhaffafah dalam kehidupan sehari-hari dan cara membersihkannya!</li> <li>→ Mencari contoh najis mutawassitah dalam kehidupan sehari-hari dan caramembersihkannya!</li> <li>→ Mencari contoh najis mugaladah dalam kehidupan sehari-hari dan caramembersihkannya!</li> </ul> </li> <li>❖ <b>Mendiskusikan</b></li> <li>❖ <b>Mengulang</b></li> <li>❖ <b>Saling tukar informasi tentang : <i>Pengertian Taharah</i></b> dengan ditanggapi aktif oleh peserta didik dari kelompok lainnya sehingga diperoleh sebuah pengetahuan baru yang dapat dijadikan sebagai bahan diskusi kelompok kemudian, dengan menggunakan metode ilmiah yang terdapat pada buku pegangan peserta didik atau pada lembar kerja yang disediakan dengan cermat untuk mengembangkan sikap teliti, jujur, sopan, menghargai pendapat orang lain, kemampuan berkomunikasi, menerapkan kemampuan mengumpulkan informasi melalui berbagai cara yang dipelajari, mengembangkan kebiasaan belajar dan belajar sepanjang hayat.</li> </ul>	
Data processing (pengolahan Data)	<p>Peserta didik dalam kelompoknya berdiskusi mengolah data hasil pengamatan dengan cara :</p> <ul style="list-style-type: none"> <li>❖ <b>Berdiskusi</b> tentang data : <i>Pengertian Taharah</i> yang sudah dikumpulkan / terangkum dalam kegiatan sebelumnya. <b>(4C)</b></li> <li>❖ <b>Mengolah informasi</b> yang sudah dikumpulkan dari hasil kegiatan/pertemuan sebelumnya mau pun hasil dari kegiatan mengamati dan kegiatan mengumpulkan informasi yang sedang berlangsung dengan bantuan pertanyaan-pertanyaan pada lembar kerja.</li> <li>❖ <b>Pesertadidik</b> mengerjakan beberapa soal mengenai <i>Pengertian Taharah</i></li> </ul>	
Verification (pembuktian)	<p>Peserta didik mendiskusikan hasil pengamatannya dan memverifikasi hasil pengamatannya dengan data-data atau teori pada buku sumber melalui kegiatan :</p> <ul style="list-style-type: none"> <li>❖ Menambah keluasan dan kedalaman sampai kepada pengolahan informasi yang bersifat mencari solusi dari berbagai sumber yang memiliki pendapat yang berbeda sampai kepada yang bertentangan untuk mengembangkan sikap jujur, teliti, disiplin, taat aturan, kerja keras, kemampuan menerapkan prosedur dan kemampuan berpikir induktif serta deduktif dalam membuktikan : <i>Pengertian Taharah</i> <b>antara lain dengan</b> : Peserta didik dan guru secara bersama-sama membahas jawaban soal-soal yang telah dikerjakan oleh peserta didik.</li> </ul>	
Generalizatio (menarik kesimpulan)	<p>Peserta didik berdiskusi untuk menyimpulkan</p> <ul style="list-style-type: none"> <li>❖ Menyampaikan hasil diskusi berupa kesimpulan berdasarkan hasil analisis secara lisan, tertulis, atau media lainnya untuk</li> </ul>	

	<p>mengembangkan sikap jujur, teliti, toleransi, kemampuan berpikir sistematis, mengungkapkan pendapat dengan sopan</p> <ul style="list-style-type: none"> <li>❖ Mempresentasikan hasil diskusi kelompok secara klasikal tentang : <i>Pengertian Taharah</i></li> <li>❖ Mengemukakan pendapat atas presentasi yang dilakukan dan ditanggapi oleh kelompok yang mempresentasikan</li> <li>❖ Bertanya atas presentasi yang dilakukan dan peserta didik lain diberi kesempatan untuk menjawabnya.</li> <li>❖ Menyimpulkan tentang point-point penting yang muncul dalam kegiatan pembelajaran yang baru dilakukan berupa : Laporan hasil pengamatan secara tertulis tentang : <i>Pengertian Taharah</i></li> <li>❖ Menjawab pertanyaan yang terdapat pada buku pegangan peserta didik atau lembar kerja yang telah disediakan.</li> <li>❖ Bertanya tentang hal yang belum dipahami, atau guru melemparkan beberapa pertanyaan kepada siswa.</li> <li>❖ Menyelesaikan uji kompetensi yang terdapat pada buku pegangan peserta didik atau pada lembar kerja yang telah disediakan secara individu untuk mengecek penguasaan siswa terhadap materi pelajaran</li> </ul>	
<p><b>Catatan :</b>  <b>Selama pembelajaran berlangsung, guru mengamati sikap siswa dalam pembelajaran yang meliputi sikap: disiplin, rasa percaya diri, berperilaku jujur, tangguh menghadapi masalah tanggungjawab, rasa ingin tahu, peduli lingkungan)</b></p>		
<p style="text-align: center;"><b>Kegiatan Penutup</b></p> <p>Peserta didik :</p> <ul style="list-style-type: none"> <li>• Membuat resume dengan bimbingan guru tentang point-point penting yang muncul dalam kegiatan pembelajaran yang baru dilakukan.</li> <li>• Mengagendakan pekerjaan rumah.</li> <li>• Mengagendakan projek yang harus mempelajari pada pertemuan berikutnya di luar jam sekolah atau dirumah.</li> </ul> <p>Guru :</p> <ul style="list-style-type: none"> <li>• Memeriksa pekerjaan siswa yang selesai langsung diperiksa. Peserta didik yang selesai mengerjakan projek dengan benar diberi paraf serta diberi nomor urut peringkat, untuk penilaian projek.</li> <li>• Memberikan penghargaan kepada kelompok yang memiliki kinerja dan kerjasama yang baik</li> </ul>		<b>10 menit</b>






<p><b>2. Pertemuan Ke-2 ( 3 x 40 menit )</b></p>	
<p><b>Kegiatan Pendahuluan</b></p> <p><b>Guru :</b></p> <p><b>Orientasi</b></p> <ul style="list-style-type: none"> <li>• Melakukan pembukaan dengan salam pembuka dan berdoa untuk memulai pembelajaran (<b>PPK: Religius</b>)</li> <li>• Memeriksa kehadiran peserta didik sebagai sikap disiplin</li> <li>• Menyiapkan fisik dan psikis peserta didik dalam mengawali kegiatan pembelajaran.</li> </ul> <p><b>Apersepsi</b></p> <ul style="list-style-type: none"> <li>• Mengaitkan <i>materi/tema/kegiatan</i> pembelajaran yang akan dilakukan dengan pengalaman peserta didik dengan <i>materi/tema/kegiatan</i> sebelumnya, <i>Pengertian Taharah</i></li> <li>• Mengingat kembali materi prasyarat dengan bertanya.</li> <li>• Mengajukan pertanyaan yang ada keterkaitannya dengan pelajaran yang akan dilakukan.</li> </ul> <p><b>Motivasi</b></p> <ul style="list-style-type: none"> <li>• Memberikan gambaran tentang manfaat mempelajari pelajaran yang akan dipelajari.</li> </ul>	

- Apabila materi/tema/ projek ini kerjakan dengan baik dan sungguh-sungguh, maka peserta didik diharapkan dapat menjelaskan tentang: *Tata Cara Taharah*
- Menyampaikan tujuan pembelajaran pada pertemuan yang berlangsung
- Mengajukan pertanyaan.

**Pemberian Acuan**

- Memberitahukan materi pelajaran yang akan dibahas pada pertemuan saat itu.
- Memberitahukan tentang kompetensi inti, kompetensi dasar, indikator, dan KKM pada pertemuan yang berlangsung
- Pembagian kelompok belajar
- Menjelaskan mekanisme pelaksanaan pengalaman belajar sesuai dengan langkah-langkah pembelajaran.

**Kegiatan Inti**

Sintak Model Pembelajaran	Kegiatan Pembelajaran
Stimulation (stimulasi/ pemberian rangsangan)	<p>Peserta didik diberi motivasi atau rangsangan untuk memusatkan perhatian pada topic <i>Tata Cara Taharah</i> dengan cara :</p> <ul style="list-style-type: none"> <li>❖ <b>Melihat</b> (tanpa atau dengan alat)/ Menayangkan gambar/foto tentang               <ul style="list-style-type: none"> <li>→ Peserta didik diminta untuk mengamati penayangan gambar yang disajikan oleh guru maupun mengamati gambar yang terdapat pada buku siswa (<i>Literasi</i>)</li> </ul> </li> </ul> <div style="text-align: center;">  <p>(Sumber: Dok. Kemdikbud)</p> <p>Gambar 3.5. Peserta didik sedang wudu</p> </div> <div style="display: flex; justify-content: space-around; margin-top: 10px;"> <div style="text-align: center;">  <p>Gb 3.6</p> </div> <div style="text-align: center;">  <p>Gb 3.7</p> </div> </div> <div style="display: flex; justify-content: space-around; margin-top: 10px;"> <div style="text-align: center;">  <p>Gb 3.7</p> </div> <div style="text-align: center;">  <p>Gb 3.8</p> </div> </div> <div style="text-align: center; margin-top: 10px;"> <p>(Sumber: Dok. Kemdikbud)</p> <p>Gambar 3.6. Meletakkan kedua telapak tangan pada debu/tanah</p> <p>Gambar 3.7. Mengusapkan tanah atau debu ke muka</p> <p>Gambar 3.8. Mengusapkan tanah ke tangan kanan sampai siku</p> <p>Gambar 3.9. Mengusapkan tanah ke tangan kiri sampai siku</p> </div> <ul style="list-style-type: none"> <li>❖ <b>Mengamati</b></li> </ul>



	<p>→ Peserta didik diminta mengamati gambar /foto yang terdapat pada buku maupun melalui penayangan video yang disajikan oleh guru seperti gambar dibawah ini</p> <ul style="list-style-type: none"> <li>❖ <b>Membaca</b> (dilakukan di rumah sebelum kegiatan pembelajaran berlangsung),       <ul style="list-style-type: none"> <li>→ Peserta didik diminta membaca materi dari buku paket atau buku-buku penunjang lain, dari internet/materi yang berhubungan dengan Tata Cara Taharah</li> </ul> </li> <li>❖ <b>Mendengar</b> <ul style="list-style-type: none"> <li>→ Peserta didik diminta mendengarkan pemberian materi oleh guruyang berkaitan dengan Tata Cara Taharah</li> </ul> </li> <li>❖ <b>Menyimak,</b> <ul style="list-style-type: none"> <li>→ Peserta didik diminta menyimak penjelasan pengantar kegiatan secara garis besar/global tentang materi pelajaran mengenai : Tata Cara Taharah</li> </ul> </li> </ul>
<p>Problem statemen (pertanyaan/identifikasi masalah)</p>	<p>Guru memberikan kesempatan pada peserta didik untuk mengidentifikasi sebanyak mungkin pertanyaan yang berkaitan dengan gambar yang disajikan dan akan dijawab melalui kegiatan belajar, contohnya :</p> <ul style="list-style-type: none"> <li>❖ <b>Mengajukan pertanyaan</b> tentang : <i>Tata Cara Taharah</i> yang tidak dipahami dari apa yang diamati atau pertanyaan untuk mendapatkan informasi tambahan tentang apa yang diamati (dimulai dari pertanyaan faktual sampai ke pertanyaan yang bersifat hipotetik) untuk mengembangkan kreativitas, rasa ingin tahu, kemampuan merumuskan pertanyaan untuk membentuk pikiran kritis yang perlu untuk hidup cerdas dan belajar sepanjang hayat. Misalnya :       <ul style="list-style-type: none"> <li>→ <i>Mengapa bertayamum itu menggunakan debu? Bukankah debu itu kotor?</i></li> <li>→ <i>Apakah cara berwudu menggunakan air sama tahapannya dengan cara bertayamum? Jelaskan (Hot)</i></li> </ul> </li> </ul>
<p>Data collection (pengumpulan data)</p>	<p>Peserta didik mengumpulkan informasi yang relevan untuk menjawab pertanyaan yang telah diidentifikasi melalui kegiatan:</p> <ul style="list-style-type: none"> <li>❖ <b>Mengamati obyek/kejadian,</b> <ul style="list-style-type: none"> <li>→ Peserta didik di minta untuk mengamati obyek/kejadian pada buku siswa.</li> </ul> </li> <li>❖ <b>Wawancara dengan nara sumber</b></li> <li>❖ <b>Mengumpulkan informasi tentang : Tata Cara Taharah</b> <ul style="list-style-type: none"> <li>→ <i>Mandi wajib adalah mandi untuk menghilangkan hadas besar sering disebut juga mandi janabat/junub</i></li> <li>→ <i>Wudu adalah cara bersuci untuk menghilangkan hadas kecil</i></li> <li>→ <i>Tayamum adalah pengganti wudu atau mandi wajib</i></li> </ul> </li> <li>❖ <b>Membaca sumber lain selain buku teks tentang : Tata Cara Taharah</b></li> <li>❖ <b>Mempresentasikan ulang</b></li> <li>❖ <b>Aktivitas :</b> <ul style="list-style-type: none"> <li>→ Peserta didik diminta untuk Melakukan aktivitas yang terdapat pada buku siswa.</li> </ul> </li> <li>❖ <b>Mendiskusikan</b></li> <li>❖ <b>Mengulang</b></li> <li>❖ <b>Saling tukar informasi tentang : Tata Cara Taharah</b> dengan ditanggapi aktif oleh peserta didik dari kelompok lainnya sehingga diperoleh sebuah pengetahuan baru yang dapat dijadikan sebagai bahan diskusi kelompok kemudian, dengan menggunakan metode ilmiah yang terdapat pada buku pegangan peserta didik atau pada lembar kerja yang disediakan dengan</li> </ul>

	<p>cermat untuk mengembangkan sikap teliti, jujur, sopan, menghargai pendapat orang lain, kemampuan berkomunikasi, menerapkan kemampuan mengumpulkan informasi melalui berbagai cara yang dipelajari, mengembangkan kebiasaan belajar dan belajar sepanjang hayat.</p>
Data processing (pengolahan Data)	<p>Peserta didik dalam kelompoknya berdiskusi mengolah data hasil pengamatan dengan cara :</p> <ul style="list-style-type: none"> <li>❖ <b>Berdiskusi</b> tentang data : <i>Tata Cara Taharah</i> yang sudah dikumpulkan / terangkum dalam kegiatan sebelumnya. <b>(4C)</b></li> <li>❖ <b>Mengolah informasi</b> yang sudah dikumpulkan dari hasil kegiatan/pertemuan sebelumnya mau pun hasil dari kegiatan mengamati dan kegiatan mengumpulkan informasi yang sedang berlangsung dengan bantuan pertanyaan-pertanyaan pada lembar kerja.</li> <li>❖ <b>Pesertadidik</b> mengerjakan beberapa soal mengenai : <i>Tata Cara Taharah</i></li> </ul>
Verification (pembuktian)	<p>Peserta didik mendiskusikan hasil pengamatannya dan memverifikasi hasil pengamatannya dengan data-data atau teori pada buku sumber melalui kegiatan :</p> <ul style="list-style-type: none"> <li>❖ Menambah keluasan dan kedalaman sampai kepada pengolahan informasi yang bersifat mencari solusi dari berbagai sumber yang memiliki pendapat yang berbeda sampai kepada yang bertentangan untuk mengembangkan sikap jujur, teliti, disiplin, taat aturan, kerja keras, kemampuan menerapkan prosedur dan kemampuan berpikir induktif serta deduktif dalam membuktikan : <i>Tata Cara Taharah</i></li> </ul> <p><b>antara lain dengan</b> : Peserta didik dan guru secara bersama-sama membahas jawaban soal-soal yang telah dikerjakan oleh peserta didik.</p>
Generalizatio (menarik kesimpulan)	<p>Peserta didik berdiskusi untuk menyimpulkan</p> <ul style="list-style-type: none"> <li>❖ Menyampaikan hasil diskusi berupa kesimpulan berdasarkan hasil analisis secara lisan, tertulis, atau media lainnya untuk mengembangkan sikap jujur, teliti, toleransi, kemampuan berpikir sistematis, mengungkapkan pendapat dengan sopan</li> <li>❖ Mempresentasikan hasil diskusi kelompok secara klasikal tentang : <i>Tata Cara Taharah</i></li> <li>❖ Mengemukakan pendapat atas presentasi yang dilakukan dan ditanggapi oleh kelompok yang mempresentasikan</li> <li>❖ Bertanya atas presentasi yang dilakukan dan peserta didik lain diberi kesempatan untuk menjawabnya.</li> <li>❖ Menyimpulkan tentang point-point penting yang muncul dalam kegiatan pembelajaran yang baru dilakukan berupa : Laporan hasil pengamatan secara tertulis tentang <i>Tata Cara Taharah</i></li> <li>❖ Menjawab pertanyaan yang terdapat pada buku pegangan peserta didik atau lembar kerja yang telah disediakan.</li> <li>❖ Bertanya tentang hal yang belum dipahami, atau guru melemparkan beberapa pertanyaan kepada siswa.</li> <li>❖ Menyelesaikan uji kompetensi yang terdapat pada buku pegangan peserta didik atau pada lembar kerja yang telah disediakan secara individu untuk mengecek penguasaan siswa terhadap materi pelajaran</li> </ul>
<p><b>Catatan :</b>  <b>Selama pembelajaran berlangsung, guru mengamati sikap siswa dalam pembelajaran yang meliputi sikap: disiplin, rasa percaya diri, berperilaku jujur, tangguh menghadapi masalah tanggungjawab, rasa ingin tahu, peduli lingkungan)</b></p>	
<p><b>Kegiatan Penutup</b></p>	
<p>Peserta didik :</p>	


<ul style="list-style-type: none"> <li>• Membuat resume dengan bimbingan guru tentang point-point penting yang muncul dalam kegiatan pembelajaran yang baru dilakukan.</li> <li>• Mengagendakan pekerjaan rumah.</li> <li>• Mengagendakan projek yang harus mempelajari pada pertemuan berikutnya di luar jam sekolah atau dirumah.</li> </ul> <p>Guru :</p> <ul style="list-style-type: none"> <li>• Memeriksa pekerjaan siswa yang selesai langsung diperiksa. Peserta didik yang selesai mengerjakan projek dengan benar diberi paraf serta diberi nomor urut peringkat, untuk penilaian projek.</li> <li>• Memberikan penghargaan kepada kelompok yang memiliki kinerja dan kerjasama yang baik</li> </ul>
--

3. Pertemuan Ke-3 ( 3 x 40 menit )		Waktu
<p style="text-align: center;"><b>Kegiatan Pendahuluan</b></p> <p><b>Guru :</b></p> <p><b>Orientasi</b></p> <ul style="list-style-type: none"> <li>• Melakukan pembukaan dengan salam pembuka dan berdoa untuk memulai pembelajaran (<b>PPK: Religius</b>)</li> <li>• Memeriksa kehadiran peserta didik sebagai sikap disiplin</li> <li>• Menyiapkan fisik dan psikis peserta didik dalam mengawali kegiatan pembelajaran.</li> </ul> <p><b>Apersepsi</b></p> <ul style="list-style-type: none"> <li>• Mengaitkan <i>materi/tema/kegiatan</i> pembelajaran yang akan dilakukan dengan pengalaman peserta didik dengan <i>materi/tema/kegiatan</i> sebelumnya, pada kelas VI, tentang : <i>Tata Cara Taharah</i></li> <li>• Mengingat kembali materi prasyarat dengan bertanya.</li> <li>• Mengajukan pertanyaan yang ada keterkaitannya dengan pelajaran yang akan dilakukan.</li> </ul> <p><b>Motivasi</b></p> <ul style="list-style-type: none"> <li>• Memberikan gambaran tentang manfaat mempelajari pelajaran yang akan dipelajari.</li> <li>• Apabila materi/tema/ projek ini kerjakan dengan baik dan sungguh-sungguh, maka peserta didik diharapkan dapat menjelaskan tentang: <i>Hikmah Taharah</i></li> <li>• Menyampaikan tujuan pembelajaran pada pertemuan yang berlangsung</li> <li>• Mengajukan pertanyaan.</li> </ul> <p><b>Pemberian Acuan</b></p> <ul style="list-style-type: none"> <li>• Memberitahukan materi pelajaran yang akan dibahas pada pertemuan saat itu.</li> <li>• Memberitahukan tentang kompetensi inti, kompetensi dasar, indikator, dan KKM pada pertemuan yang berlangsung</li> <li>• Pembagian kelompok belajar</li> <li>• Menjelaskan mekanisme pelaksanaan pengalaman belajar sesuai dengan langkah-langkah pembelajaran.</li> </ul>		<b>10 menit</b>
<b>Kegiatan Inti</b>		<b>100 menit</b>
<b>Sintak Model Pembelajaran</b>	<b>Kegiatan Pembelajaran</b>	
Stimulation (stimulasi/ pemberian rangsangan)	<p>Peserta didik diberi motivasi atau rangsangan untuk memusatkan perhatian pada topic <i>Hikmah Taharah</i> dengan cara :</p> <ul style="list-style-type: none"> <li>❖ <b>Melihat</b> (tanpa atau dengan alat)/ Menayangkan gambar/foto tentang → <i>Peserta didik diminta untuk mengamati penayangan gambar yang disajikan oleh guru maupun mengamati gambar yang terdapat pada buku siswa (Literasi)</i></li> </ul>	



(Sumber: Dok. Kemdikbud)  
Gambar 3.10. Suasana halaman rumah yang bersih

- ❖ **Mengamati**  
→ Peserta didik diminta mengamati gambar /foto yang terdapat pada buku maupun melalui penayangan video yang disajikan oleh guru seperti gambar dibawah ini :
- ❖ **Membaca** (dilakukan di rumah sebelum kegiatan pembelajaran berlangsung),
- ❖ Peserta didik diminta membaca materi dari buku paket atau buku-buku penunjang lain, dari internet/materi yang berhubungan dengan : *Hikmah Taharah*  
→ *Penjual Bunga Cempaka*
- ❖ **Mendengar**  
→ Peserta didik diminta mendengarkan pemberian materi oleh guruyang berkaitan dengan *Hikmah Taharah*
- ❖ **Menyimak,**  
→ Peserta didik diminta menyimak penjelasan pengantar kegiatan secara garis besar/global tentang materi pelajaran mengenai : *Hikmah Taharah*

	<p style="text-align: center;">             (Sumber: Dok. Kemdikbud)            Gambar 3.10. Suasana halaman rumah yang bersih         </p> <ul style="list-style-type: none"> <li>❖ <b>Mengamati</b> → Peserta didik diminta mengamati gambar /foto yang terdapat pada buku maupun melalui penayangan video yang disajikan oleh guru seperti gambar dibawah ini :</li> <li>❖ <b>Membaca</b> (dilakukan di rumah sebelum kegiatan pembelajaran berlangsung),</li> <li>❖ Peserta didik diminta membaca materi dari buku paket atau buku-buku penunjang lain, dari internet/materi yang berhubungan dengan : <i>Hikmah Taharah</i> → <i>Penjual Bunga Cempaka</i></li> <li>❖ <b>Mendengar</b> → Peserta didik diminta mendengarkan pemberian materi oleh guruyang berkaitan dengan <i>Hikmah Taharah</i></li> <li>❖ <b>Menyimak,</b> → Peserta didik diminta menyimak penjelasan pengantar kegiatan secara garis besar/global tentang materi pelajaran mengenai : <i>Hikmah Taharah</i></li> </ul>	
<p>Problem statemen (pertanyaan/identifikasi masalah)</p>	<p>Guru memberikan kesempatan pada peserta didik untuk mengidentifikasi sebanyak mungkin pertanyaan yang berkaitan dengan gambar yang disajikan dan akan dijawab melalui kegiatan belajar, contohnya :</p> <ul style="list-style-type: none"> <li>❖ <b>Mengajukan pertanyaan</b> tentang : → <i>Hikmah Taharah</i> yang tidak dipahami dari apa yang diamati atau pertanyaan untuk mendapatkan informasi tambahan tentang apa yang diamati (dimulai dari pertanyaan faktual sampai ke pertanyaan yang bersifat hipotetik) untuk mengembangkan kreativitas, rasa ingin tahu, kemampuan merumuskan pertanyaan untuk membentuk pikiran kritis yang perlu untuk hidup cerdas dan belajar sepanjang hayat. Misalnya : → <i>Instinja bisa dilakukan dengan menggunakan?</i> → <i>Bersuci memiliki keutamaan dan manfaat yang luar biasa, sebutkan keutamaan itu? (Hot)</i></li> </ul>	
<p>Data collection (pengumpulan data)</p>	<p>Peserta didik mengumpulkan informasi yang relevan untuk menjawab pertanyaan yang telah diidentifikasi melalui kegiatan:</p> <ul style="list-style-type: none"> <li>❖ <b>Mengamati obyek/kejadian,</b> → <i>Peserta didik di minta mengamati obyek/kejadian yang terdapat pada buku siswa</i></li> <li>❖ <b>Wawancara dengan nara sumber</b></li> </ul>	

	<ul style="list-style-type: none"> <li>❖ <b>Mengumpulkan informasi</b> → <i>Hikmah Taharah</i></li> <li>❖ <b>Membaca sumber lain selain buku teks,</b> → <i>Peserta didik diminta mengeksplor pengetahuannya dengan membaca buku referensi tentang : Hikmah Taharah</i></li> <li>❖ <b>Mempresentasikan ulang</b></li> <li>❖ <b>Aktivitas :</b> <ul style="list-style-type: none"> <li>➢ <i>Peserta didik diminta mempraktikkan cara-cara bertayamum agar ketika dalam perjalanan jauh dan tidak sempat mencari tempat berwudu peserta didik sudah mampu bertayamum</i></li> </ul> </li> <li>❖ <b>Mendiskusikan</b></li> <li>❖ <b>Mengulang</b></li> <li>❖ <b>Saling tukar informasi tentang :Hikmah Taharah</b> dengan ditanggapi aktif oleh peserta didik dari kelompok lainnya sehingga diperoleh sebuah pengetahuan baru yang dapat dijadikan sebagai bahan diskusi kelompok kemudian, dengan menggunakan metode ilmiah yang terdapat pada buku pegangan peserta didik atau pada lembar kerja yang disediakan dengan cermat untuk mengembangkan sikap teliti, jujur, sopan, menghargai pendapat orang lain, kemampuan berkomunikasi, menerapkan kemampuan mengumpulkan informasi melalui berbagai cara yang dipelajari, mengembangkan kebiasaan belajar dan belajar sepanjang hayat.</li> </ul>	
Data processing (pengolahan Data)	<p>Peserta didik dalam kelompoknya berdiskusi mengolah data hasil pengamatan dengan cara :</p> <ul style="list-style-type: none"> <li>❖ <b>Berdiskusi</b> tentang data : <ul style="list-style-type: none"> <li>➢ <i>Hikmah Taharah</i> yang sudah dikumpulkan / terangkum dalam kegiatan sebelumnya. (4C)</li> </ul> </li> <li>❖ <b>Mengolah informasi</b> yang sudah dikumpulkan dari hasil kegiatan/pertemuan sebelumnya mau pun hasil dari kegiatan mengamati dan kegiatan mengumpulkan informasi yang sedang berlangsung dengan bantuan pertanyaan-pertanyaan pada lembar kerja.</li> <li>❖ <b>Pesertadidik</b> mengerjakan beberapa soal mengenai <ul style="list-style-type: none"> <li>➢ <i>Hikmah Taharah</i></li> </ul> </li> </ul>	
Verification (pembuktian)	<p>Peserta didik mendiskusikan hasil pengamatannya dan memverifikasi hasil pengamatannya dengan data-data atau teori pada buku sumber melalui kegiatan :</p> <ul style="list-style-type: none"> <li>❖ Menambah keluasan dan kedalaman sampai kepada pengolahan informasi yang bersifat mencari solusi dari berbagai sumber yang memiliki pendapat yang berbeda sampai kepada yang bertentangan untuk mengembangkan sikap jujur, teliti, disiplin, taat aturan, kerja keras, kemampuan menerapkan prosedur dan kemampuan berpikir induktif serta deduktif dalam membuktikan : <ul style="list-style-type: none"> <li>➢ <i>Hikmah Taharah</i></li> </ul> </li> </ul> <p><b>antara lain dengan :</b> Peserta didik dan guru secara bersama-sama membahas jawaban soal-soal yang telah dikerjakan oleh peserta didik.</p>	
Generalizatio (menarik kesimpulan)	<p>Peserta didik berdiskusi untuk menyimpulkan</p> <ul style="list-style-type: none"> <li>❖ Menyampaikan hasil diskusi berupa kesimpulan berdasarkan hasil analisis secara lisan, tertulis, atau media lainnya untuk</li> </ul>	

	<p>mengembangkan sikap jujur, teliti, toleransi, kemampuan berpikir sistematis, mengungkapkan pendapat dengan sopan</p> <ul style="list-style-type: none"> <li>❖ Mempresentasikan hasil diskusi kelompok secara klasikal tentang : <ul style="list-style-type: none"> <li>➤ <i>Hikmah Taharah</i></li> </ul> </li> <li>❖ Mengemukakan pendapat atas presentasi yang dilakukan dan ditanggapi oleh kelompok yang mempresentasikan</li> <li>❖ Bertanya atas presentasi yang dilakukan dan peserta didik lain diberi kesempatan untuk menjawabnya.</li> <li>❖ Menyimpulkan tentang point-point penting yang muncul dalam kegiatan pembelajaran yang baru dilakukan berupa : Laporan hasil pengamatan secara tertulis tentang <ul style="list-style-type: none"> <li>➤ <i>Hikmah Taharah</i></li> </ul> </li> <li>❖ Menjawab pertanyaan yang terdapat pada buku pegangan peserta didik atau lembar kerja yang telah disediakan.</li> <li>❖ Bertanya tentang hal yang belum dipahami, atau guru melemparkan beberapa pertanyaan kepada siswa.</li> <li>❖ Menyelesaikan uji kompetensi yang terdapat pada buku pegangan peserta didik atau pada lembar kerja yang telah disediakan secara individu untuk mengecek penguasaan siswa terhadap materi pelajaran</li> </ul>	
<p><b>Catatan :</b>  Selama pembelajaran berlangsung, guru mengamati sikap siswa dalam pembelajaran yang meliputi sikap: disiplin, rasa percaya diri, berperilaku jujur, tangguh menghadapi masalah tanggungjawab, rasa ingin tahu, peduli lingkungan)</p>		
<p style="text-align: center;"><b>Kegiatan Penutup</b></p> <p>Peserta didik :</p> <ul style="list-style-type: none"> <li>• Membuat resume dengan bimbingan guru tentang point-point penting yang muncul dalam kegiatan pembelajaran yang baru dilakukan.</li> <li>• Mengagendakan pekerjaan rumah.</li> <li>• Mengagendakan proyek yang harus mempelajari pada pertemuan berikutnya di luar jam sekolah atau dirumah.</li> </ul> <p>Guru :</p> <ul style="list-style-type: none"> <li>• Memeriksa pekerjaan siswa yang selesai langsung diperiksa. Peserta didik yang selesai mengerjakan proyek dengan benar diberi paraf serta diberi nomor urut peringkat, untuk penilaian proyek.</li> <li>• Memberikan penghargaan kepada kelompok yang memiliki kinerja dan kerjasama yang baik</li> </ul>		<p><b>10 menit</b></p>

## I. Penilaian, Pembelajaran Remedial dan Pengayaan

### 1. Teknik Penilaian:

- Sikap (Spiritual dan Sosial)
  - ↓ Observasi (jurnal)
  - ↓ Penilaian diri
  - ↓ Penilaian antarteman
- Pengetahuan
  - ↓ Ter tertulis
- Keterampilan
  - ↓ Kinerja

### 2. Instrumen Penilaian: Terlampir

### 3. Pembelajaran Remedial:

- Kegiatan pembelajaran remedial dilaksanakan dalam bentuk:
- Penjelasan kembali materi oleh guru tentang “Iman kepada Allah”
  - Pelaksanaan remedial 30 menit setelah pulang jam pelajaran selesai

#### **4. Pembelajaran Pengayaan:**

- Kegiatan pembelajaran pengayaan dilaksanakan dalam bentuk:
- Pemberian tugas mengerjakan soal berupa makna dari wudu

### **J. G. Media/alat, Bahan, dan Sumber Belajar**

#### **1. Media/alat:**

- LCD Projector
- Speaker aktif
- Note book
- CD Pembelajaran interaktif ”

#### **2. Bahan:**

- Kertas karton
- Spidol

#### **3. Sumber Belajar:**

- Al-Qur’an
- Buku Siswa dan Buku guru
- Situs Internet
- Lingkungan Masyarakat sekitar
- Sumber belajar lain yang mendukung

Bontosunggu.....

Mengetahui,  
Kepala Sekolah

Guru Mata Pelajaran

ANDI PALALANGI, S.Pd  
NIP: 19750717 200614 1 017

SARIFUDDIN, S.Pd.I  
NIP:-