

Mata Pelajaran	Seni Budaya – Musik (Alat musik sederhana)	
Satuan Pendidikan	SMP UNGGULAN BINA INSANI	
Kelas	VIII/Genap	
Alokasi Waktu	3TP	
Tujuan Pembelajaran	KD 3	KD 4
	3.3. Memahami teknik permainan salah satu alat musik tradisional secara perorangan	4.3. Memainkan salah satu alat musik tradisional secara perorangan
	IPK 3	IPK 4
	3.3.1 Mengelompokkan jenis alat musik tradisional berdasarkan teknik permainannya 3.3.2 Menjelaskan teknik memainkan salah satu alat musik tradisional 3.3.3 Membedakan sistem tangga nada alat musik tradisional	4.3.1 Mendemonstrasikan teknik permainan salah satu alat musik tradisi secara perorangan
Materi Pembelajaran	BELAJAR TEKNIK PERMAINAN ALAT MUSIK TRADISONAL	
<p>Model : Saintifik</p> <p>Praktek : Memainkan alat musik sederhana secara virtual secara perorangan atau berkelompok</p> <p>Diskripsi : Peserta didik dapat mampu memainkan alat musik sederhana secara perseorangan atau berkelompok dan mengkomunikasikan pemahamannya mengenai teknik memainkan alat musik sederhana.</p>	<p>Langkah Pembelajaran :</p> <ul style="list-style-type: none"> ❖ Mengamati <ul style="list-style-type: none"> ➢ Lembar kerja materi <i>Berbagai konsep dalam memainkan alat musik Tradisional secara perorangan</i> ➢ Pemberian contoh video gambar macam-macam jenis alat musik dan materi <i>Berbagai konsep dalam memainkan alat musik tradisional secara perorangan</i> untuk dapat dikembangkan peserta didik, dari media interaktif, dsb ❖ Menanya <ul style="list-style-type: none"> ➢ Peserta didik secara berkelompok melakukan tanya jawab tentang Lembar materi yang dibagikan ❖ Mencoba <ul style="list-style-type: none"> ➢ Peserta didik mencoba memainkan alat musik Tradisional dengan menggunakan teknik memainkannya dan membawakan beberapa lagu secara perorangan ❖ Mengkomunikasikan <ul style="list-style-type: none"> ➢ Peserta didik secara berkelompok menampilkan hasil berlatihnya dengan membawakan lagu yang sudah dipilih ➢ Peserta didik dengan bimbingan guru melakukan penilaian dan evaluasi. 	
<p>Media Pembelajaran :</p> <ul style="list-style-type: none"> ❖ Media : <ul style="list-style-type: none"> • Aplikasi Zoom, Gmeet atau Whats up web • Media visual • Media audia visual • Lembar penilaian • Video • Internet ❖ Alat/Bahan : <ul style="list-style-type: none"> • DVD • VCD • Media elektronik • Recorder • Pianika dll 		

Asasmen :

- Tes tulis
- Portofolio
- Tes praktek

Surabaya., 01 Juli 2021



Mengikuti
pada Sekolah Smp Unggulan Bina Insani

REVA PANDUWINATA,S.Pd

Guru Mata Pelajaran







A handwritten signature in black ink, appearing to read "Mochamad Syahrowi".

MOCHAMAD SYAHROWI,S.Pd

Materi/Bahan Pembelajaran

1. <https://www.youtube.com/watch?v=6vk2Qq5tN7g>

2.

<p>1.</p> 	<p>2.</p> 	<p>3.</p> 
<p>4.</p> 	<p>5.</p> 	<p>6.</p> 

Gambar Alat Musik	Nama Alat Musik	Teknik/Cara Memainkanya	Sumber Bunyi
1.			
2.			
3.			
4.			
5.			
6.			