

Mata Pelajaran	Seni Budaya – Musik (Alat Musik Sederhana)	
Satuan Pendidikan	SMP UNGGULAN BINA INSANI	
Kelas	VII/Genap	
Alokasi Waktu	3TP	
Tujuan Pembelajaran	KD 3	KD 4
	3.3 Memahami konsep dasar permainan alat musik sederhana secara perorangan	4.3 Memainkan alat musik sederhana secara perorangan
	IPK 3	IPK 4
	3.3.1 Mengidentifikasi teknik, karakter suara, serta bagian-bagian alat musik sederhana yang dimainkan secara perorangan atau kelompok 3.3.2 Menjelaskan teknik memainkan alat musik sederhana secara perorangan atau kelompok	4.3.1 Memaparkan kesimpulan yang diperoleh tentang teknik memainkan salah satu alat musik sederhana yang dimainkan secara perorangan atau kelompok 4.3.2 Menampilkan permainan alat musik tradisional secara perorangan
Materi Pembelajaran	Memainkan alat musik sederhana secara perorangan atau berkelompok	
Model : Saintifik		
Praktek : Memainkan alat musik sederhana secara virtual secara perorangan atau berkelompok		
Diskripsi : Peserta didik dapat mampu memainkan alat musik sederhana secara perseorangan atau berkelompok dan mengkomunikasikan pemahamannya mengenai teknik memainkan alat musik sederhana.		
Media Pembelajaran :		
<ul style="list-style-type: none"> ❖ Media : <ul style="list-style-type: none"> • Aplikasi Zoom, Gmeet atau Whats up web • Media visual • Media audia visual • Lembar penilaian • Video • Internet ❖ Alat/Bahan : <ul style="list-style-type: none"> • DVD • VCD • Media elektronik • Recorder 		
Langkah Pembelajaran :		
<ul style="list-style-type: none"> ❖ Mengamati <ul style="list-style-type: none"> ➢ Lembar kerja materi <i>Berbagai konsep dalam memainkan alat musik sederhana secara perorangan</i> atau berkelompok ➢ Pemberian contoh video gambar macam-macam jenis alat musik dan materi <i>Berbagai konsep dalam memainkan alat musik sederhana secara perorangan atau berkelompok</i> untuk dapat dikembangkan peserta didik, dari media interaktif, dsb ❖ Menanya <ul style="list-style-type: none"> ➢ Peserta didik secara berkelompok melakukan tanya jawab tentang Lembar materi yang dibagikan ❖ Mencoba <ul style="list-style-type: none"> ➢ Peserta didik mencoba memainkan alat musik sederhana dengan menggunakan teknik memainkannya dan membawakan beberapa lagu secara perorangan atau berkelompok ❖ Mengkomunikasikan <ul style="list-style-type: none"> ➢ Peserta didik secara berkelompok menampilkan hasil berlatihnya dengan membawakan lagu yang sudah dipilih 		

<ul style="list-style-type: none"> • Pianika dll 	<ul style="list-style-type: none"> ➤ Peserta didik dengan bimbingan guru melakukan penilaian dan evaluasi.
<p>Asasmen :</p> <ul style="list-style-type: none"> - Tes tulis - Portofolio - Tes praktek 	


Surabaya., 01 Juli 2021

Mengalut
Kepala Sekolah Smp Unggulan Bina Insani



R. SYAH PANDUWINATA, S.Pd
NIP/NRK.






Guru Mata Pelajaran



MOCHAMAD SYAHROWI, S.Pd
NIP/NRK.

Materi/Bahan Pembelajaran

1. Mengamati video <https://www.youtube.com/watch?v=3w5lvvWBNIK>
2. Mengidentifikasi jenis alat musik

No.	Gambar alat musik	Nama Alat musik	Teknik Memainkan
1.			
2.			
3.			
4.			
5.			

3. Baru saja Ananda mengidentifikasi bagaimana teknik permainan instrumen atau alat musik pada video dan gambar. Alat musik banyak ragamnya, tetapi kita bisa mengelompokkannya berdasarkan cara memainkannya. Mari kita simak informasi berikut.

ALAT MUSIK BERDASARKAN CARA MEMAINKAN

- a) Alat musik akan menghasilkan bunyi apabila ditiup. Tinggi rendah nada ditentukan oleh frekuensi gelombang yang dihasilkan terkait dengan panjang kolom udara dan bentuk instrumen, sedangkan timbre dipengaruhi oleh bahan dasar, konstruksi instrumen, dan cara menghasilkannya.
- b) Alat musik akan menghasilkan bunyi apabila dipukul atau ditabuh. Alat musik pukul dibagi menjadi dua yakni bernada dan tidak bernada. Bentuk dan bahan bagian-bagian instrumen serta bentuk rongga getar, akan menentukan suara yang dihasilkan.
- c) Alat musik akan menghasilkan bunyi apabila senar atau dawainya dipetik. Tinggi rendah nada ditentukan oleh ketegangan, ketebalan dan panjangpendeknya dawai.
- d) Alat musik akan menghasilkan bunyi apabila senar atau dawainya digesek. Tinggi rendah nada ditentukan oleh ketegangan, ketebalan dan panjangpendeknya dawai.
- e) Alat musik yang menghasilkan bunyi bila papan nada (keyboard) ditekan. Melalui keyboard akan dihasilkan bunyi dengan ketinggian nada yang berbedabeda.
- f) Alat musik akan menghasilkan bunyi apabila badan alat musik digoyangkan. Panjang pendeknya bunyi tergantung cara menggoyangkan.
- g) Alat musik akan menghasilkan bunyi apabila badan alat musik tersebut digesek. Panjang pendeknya bunyi tergantung cara menggeseknya