



RENCANA PELAKSANAAN PEMBELAJARAN

Satuan Pendidikan : SMP Negeri 29 Jakarta
Kelas / Semester : VIII/1
Tema : Seni Tari (Peragaan Tari Tradisional)
Sub Tema : **Pola Lantai**
Pembelajaran ke : 1
Alokasi waktu : 30 menit
Moda Pembelajaran : Luring

A. TUJUAN PEMBELAJARAN

Siswa mampu menganalisis penerapan pola lantai tari

B. KEGIATAN PEMBELAJARAN

No	Durasi	Kegiatan	
1	5 menit	Pembukaan: 1) Guru mengucapkan salam dan berdoa 2) Guru memeriksa kehadiran siswa 3) Guru melakukan apersepsi dan menjelaskan tujuan pembelajaran	
2	20 menit	Inti: 1) Guru memberikan pertanyaan terkait foto tari yang ditampilkan 2) Guru menjelaskan pengertian pola lantai tari 3) Guru meminta siswa memberikan contoh pola lantai tari melalui papan pola lantai 4) Guru memberikan LKS	Media: <ul style="list-style-type: none">• Foto/Gambar Tari• Papan Pola Lantai• Kartu Gambar• Worksheet
3	5 menit	Penutup 1) Guru dan siswa menyimpulkan materi pembelajaran 2) Guru mengingatkan siswa agar tetap menjaga protokol kesehatan agar terhindar dari covid-19 3) Guru menutup pembelajaran dengan doa dan salam	





C. PENILAIAN PEMBELAJARAN

- Tanya-jawab atau kuis
 - Apa bentuk pola lantai yang terbentuk pada tari di foto berikut ini?
 - Apakah kalian pernah menonton pertunjukan tari tersebut?
 - Apa saja bentuk pola lantai yang ditampilkan?
 - Buatlah contoh pola lantai garis lurus di papan pola lantai!
 - Buatlah contoh pola lantai garis lengkung di papan pola lantai!

- LKS: worksheet

Mengetahui
Kepala SMPN 29 Jakarta

Dra. Lily Handasah
NIP. 196505141989032005

Jakarta, Januari 2022
Guru Seni Budaya

Wenni Ayuningtyas, S. Pd
NIP. 199506152019032022





Lampiran

WORKSHEET SENI TARI KELAS VII

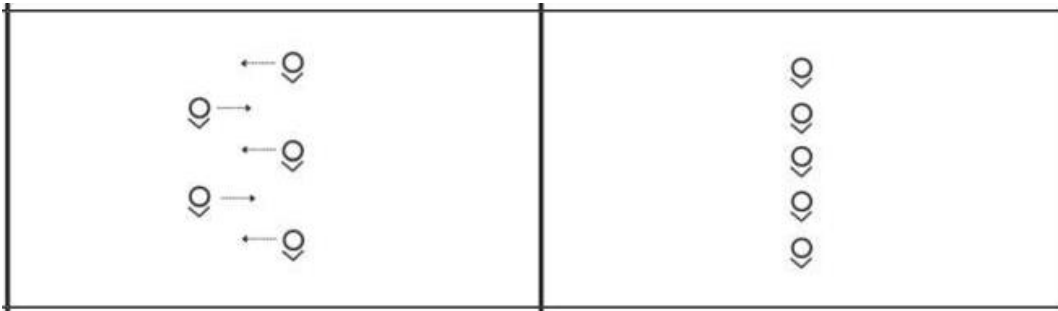
Pertemuan 1

TOPIK: POLA LANTAI TARI DAN ARAH HADAP PENARI



Petunjuk:

1. Membuat dua bentuk pola lantai tari yang berbeda
2. Beri arah hadap penari dan garis alur jalan perpindahan pola lantai
3. Tentukan nama garis dan bentuk pola lantai tersebut!
4. LKS dikerjakan melalui soft atau hard file (pilih salah satu)

Contoh:



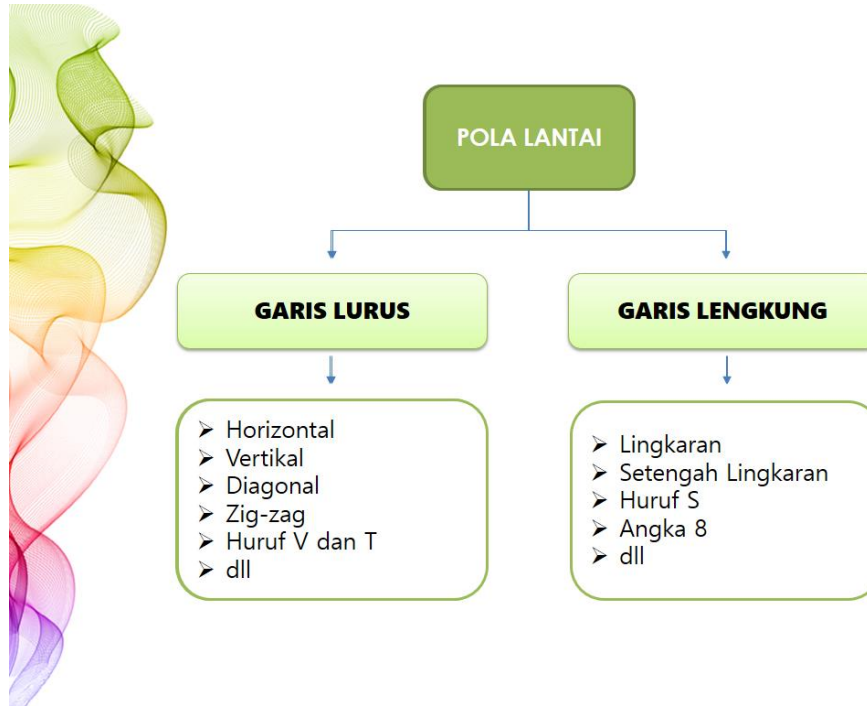
Nama :
No. Absen :
Kelas :





MATERI PEMBELAJARAN

Pola Lantai adalah garis-garis dan arah hadap yang dibentuk oleh penari.
Pola lantai disebut juga dengan posisi atau formasi penari.



Contoh:



Pola Lantai Garis Lurus: Diagonal





INDIKATOR PENILAIAN

GRADE	KETERANGAN
A	siswa sudah menguasai materi dengan menjawab/membuat garis dan bentuk pola rantai secara tepat
B	siswa hampir menguasai materi dengan menjawab/membuat garis atau bentuk pola rantai secara tepat

