

RENCANA PELAKSANAAN PEMBELAJARAN HARIAN
TK DHARMA WANITA DESA BANYULEGI

SEMESTER/ MINGGU/hari	TEMA/ SUB TEMA	KELOMPOK	ALOKASI WAKTU
1/16/ senin	Tanaman /buah-buahan	B (5-6 Tahun)	120 menit/hari

KD : 1.1, 3.3/4.3, 2.5, 3.12/4.12, 3.6/4.6, 3.15/4.15

A. Tujuan Pembelajaran:

1. Anak dapat mempercayai Adanya Ciptaan Tuhan Melalui Ciptaan-Nya
2. Memiliki perilaku yang mencerminkan sikap percaya diri
3. Menunjukkan Perilaku Baik Pada Tumbuhan
4. Mengenal Lingkungan Alam (Tanaman)
5. Menunjukkan kemampuan keaksaraan
6. Anak dapat membuat gambar buah jambu melalui dengan teknik pinger painting

B. Muatan materi

- Nam 1.1.1 : mpercayai adanya ciptaan Tuhan
 FM 3.3.1 : Mengenal gerakan binatang/ Tanaman
 4.3.1 : Menirukan gerakan binatang/ tanaman
 Se 2.5.1 : Mnunjukkan rasa percaya diri
 BHs 3.12.2 : Mengenal berbagai bunyi/ suara tertentu
 4.12.2 : Menyebutkan dan menirukan bunyi/ suara tertentu
 Kog 3.6.4 : Mengenal benda berdasarkan fungsi
 4.6.4 : Mengelompokkan benda berdasarkan fungsi
 Seni 3.15.11: Mengenal finger painting
 4.15.11: melukis berbagai finger painting

C. Bahan dan alat : macam-macam buah beserta gambar pohon, krayon, pensil, palet, tisu pewarna, LKPD

D. Langkah –langkah kegiatan

<p align="center"><u>KEGIATAN PEMBUKAAN</u></p> <ol style="list-style-type: none"> 1. Salam dan berdoa 2. Melakukan percakapan untuk mengabsen kehadiran peserta didik 3. Bercakap-cakap Mempercayai adanya buah ciptaan tuhan (Nam 1.1) 4. Menirukan gerakan pohon jambu tertiuip angina (Fm 3.3/4.3) 5. Anak menunjukan rasa percaya diri (se 2.5) 	<p align="center"><u>KEGIATAN INTI</u></p> <ol style="list-style-type: none"> 1. Guru memperlihatkan gambar buah jambu 2. Anak diminta untuk mengamati gambar buah yang disediakan buguru 3. Guru melakukan tanya jawab tentang nama gambar buah 4. Anak menyebutkan nama macam –macam buah (bhs 3.12/4.12) 5. Guru meminta anak untuk membedakan buah kasar dan halus sesuai dengan LKPD (Kog 3.6/4.6) 6. Guru meminta siswa menggambar objek buah jambu degan teknik pinger painting (seni 3.15/3.15)
<p align="center"><u>ISTIRAHAT</u></p> <ol style="list-style-type: none"> 1. Cuci Tangan 2. Berdoa 3. Makan 4. Bermain Bebas (Indoor/Out Door) 	<p align="center"><u>KEGIATAN PENUTUP</u></p> <ol style="list-style-type: none"> 1. Menanyakan perasaan anak selama hari ini 2. Tanya jawab kegiatan yang dilakukan hari ini 3. bernyanyi 4. Menginformasikan kegitan untuk besok 5. Berdoa, salam dan pulang

E. RENCANA PENILAIAN

<u>SIKAP</u>	<u>PENGETAHUAN</u>	<u>KETRAMPILAN</u>
<ol style="list-style-type: none"> 1. Sopan saat Tanya jawab 2. Mempercayai adanya ciptaan tuhan (Nam 1.1) 3. Mandiri 4. Percaya diri (se 2.5) 	<ol style="list-style-type: none"> 1. Menyebutkan dan mengenal nama macam – macam buah (bhs 3.12/4.12) 2. Membedakan buah kasar dan halus(Kog 3.6/4.6) 	<ol style="list-style-type: none"> 1. Menggambar objek buah jambu dengan teknik pinger painting(seni 3.15/3.15) 2. Menirukan gerakan pohon jambu tertiuip angina (Fm 3.3/4.3) 3. Bernyanyi

Mengetahui
Kepala TK Dharma wanita

PIPIT IKA SURYAWTI, S.Pd

Guru kelompok B

YULIATIN, S.Pd

A decorative border at the top and bottom of the page features various fruit slices, including watermelon, orange, and lime, set against a light blue background.

TEMA : TANAMAN
SUB TEMA : BUAH - BUAHAN
SUB SUB TEMA : BUAH JAMBU

MACAM – MACAM BUAH CIPTAAN TUHAN



PISANG



Khasiat Buah Manaaa Untuk Keseh...

MANGGA



JAMBU AIR



APEL



NANAS



SIRSAK




DURIAN

POHON JAMBU



MENIRUKAN GERAK POHON TERTIUP ANGIN

4 gerak tari menirukan pohon tertiuip angin



Cara menirukan gerakan pohon tertiuip angin adalah:

1. Angkat kedua tangan keatas
2. Bergerak ke kanan dan kiri seperti sebuah pohon yang tertiuip angin

MEMBEDAKAN BUAH BERKULIT HALUS DAN KASAR

BERKULIT HALUS



MANGGA



PISANG



JAMBU AIR

BERKULIT KASAR



NANAS



SIRSAK



DURIAN

MEWARNAI BUAH JAMBU DENGAN MENGGUNAKAN FINGER PAINTING

Alat & Bahan:



KRAYON



PALET



**PEWARNA MAKANAN
(MERAH)**




Membedakan buah yang berkulit kasar dengan buah yang berkulit halus dengan memberi warna merah pada kotak dibawah gambar pada buah yang berkulit kasar dan warna kuning pada kotak yang berkulit halus

Nama anak :
 Hari/Tanggal :
 Kelompok :

BIDANG PENGEMBANGAN KOGNITIF
 KD : 3.6 Mengenal benda-benda di sekitarnya (nama, warna, bentuk, ukuran, pola, sifat, suara, tekstur, fungsi, dan ciri-ciri lainnya)
 4.6 Menyampaikan tentang apa dan bagaimana benda-benda di sekitar yang dikenalnya (nama, warna, bentuk, ukuran, pola, sifat, suara, tekstur, fungsi, dan ciri-ciri lainnya) melalui berbagai hasil karya

MUATAN MATERI
 3.6.4 Mengenal benda berdasarkan warna (KOG)
 4.6.4 Mengelompokkan benda berdasarkan warna (KOG)

Membedakan buah yang berkulit kasar dan halus dengan memberi warna **merah** pada buah yang berkulit kasar dan warna **kuning** pada buah yang berkulit halus di kotak bawah gambar



Nilai	Paraf Guru	paraf Ortu

RUBRIK PENILAIAN :
1. BB. Bahan Berkulit Kasar
2. BH. Bahan Berkulit Halus
3. BRH. Berkulit Kasar Berwarna Merah
4. BRH. Berkulit Halus Berwarna Kuning

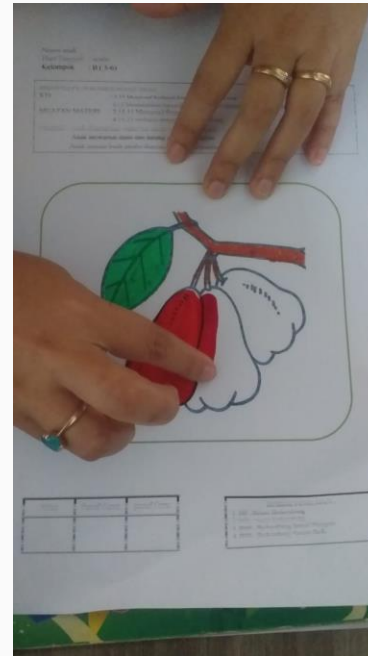
Langkah – langkahnya dalam pembentukan objek buah jambu dengan mewarnai memakai pinger painting




1. Warnai daun dan batang dengan krayon



2. Celupkan jari telunjuk ke zat warna yang sudah dituangkan ke palet



3. Goreskan atau usapkan perlahan pada gambar buah jambu



TEMA : Tanaman

Sub tema : buah buahan

Sub- sub tema : buah jambu

Tanaman adalah jenis tumbuhan yang ditanam, dirawat, dan dibudidayakan oleh manusia pada suatu media atau ruang untuk dipanen dan dimanfaatkan ketika sudah mencapai tahap pertumbuhan tertentu.

Buah-buahan adalah setiap bagian tumbuhan di permukaan tanah yang tumbuh membesar dan (biasanya) berdaging atau banyak mengandung air.

Mempercayai buah ciptaan Tuhan



D u r i a n



A p e l



M a n g g a



J a m b u



B e l i m b i n g



N a n a s

MATERI PEMBELAJARAN

BUAH JAMBU

Buah jambu adalah salah satu buah yang diciptakan ol Tuhan yang mempunyai pohon yang rindang dan besar tapi sekng manusi sudah hebat bias mnyetek buah jambu jadi phonnya bias kecil sudah berbuah. Tapi kebanyakan di desa buah jambu pohon besar

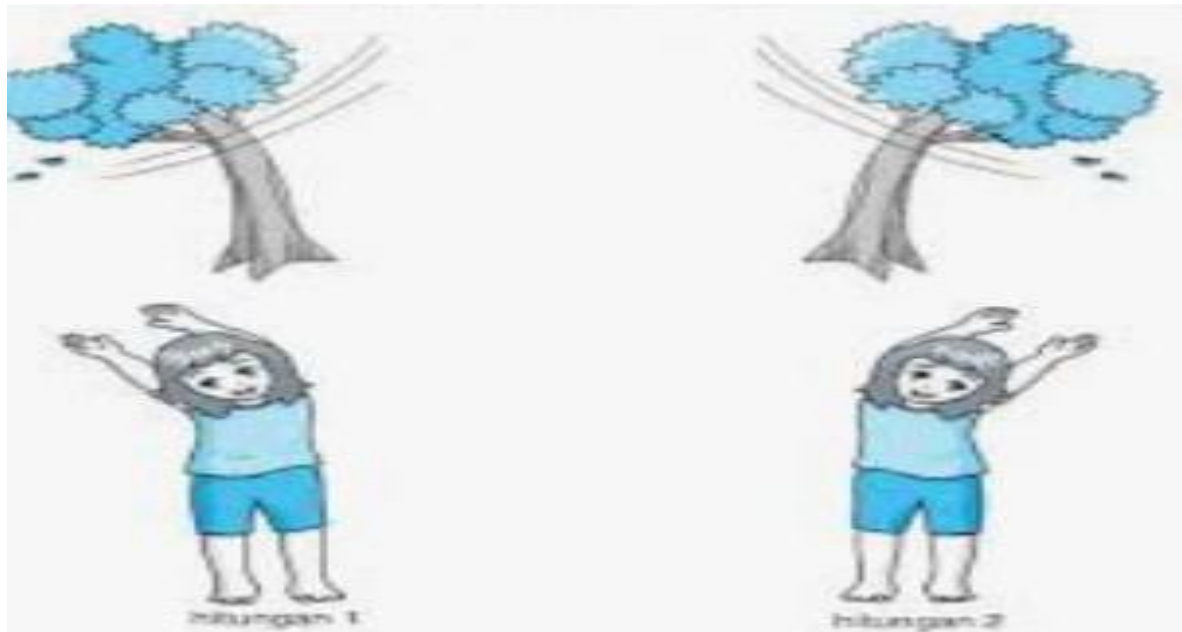


Pohon jambu



Jambu

Pohon jambu ini jika trtiup angina seprti ini



Buah mempunyai ciri yang berbeda ada yang kulitnya kasar da nada yang kulitnya halus

Buah yang brkulit kasar



Buah Yang Berkulit Halus



TUJUAN PEMBELAJARAN :

1. Anak mmpercayai adanya ciptaan Tuhan
2. Anak dapat menirukan gerakan pohon jambu yang tertiuip
3. Anak dapat percaya diri
4. Anak dapat menyebutkan macam-macam buah
5. Anak dapat mengelompokkan dan meembedakan buah dari yang berkulit kasar dan buah yang berkulit halus
6. Anak dapat membentuk objek

Kegiatan 1 :

Anak membedakan buah yang berkulit kasar dan buah yang berkulit halus

Alat dan bahan :

LKPD

Krayon

Kegitan 2 :

Anak mmbentuk objek buah jambu dengan cara mewarnai buah jambu dengan pinger painting

Alat dan bahan :

LKPD

Krayon

pewarna makanan

tempat /wadah buat pewarna

Nama anak :

Hari/Tanggal :

Kelompok :

BIDANG PENGEMBANGAN KOGNITIF

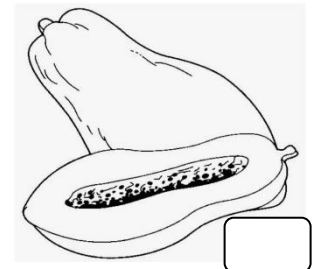

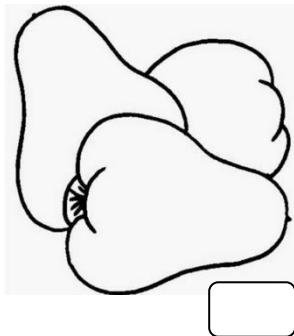


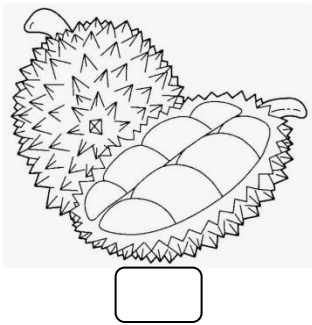
KD : 3.6 Mengenal benda-benda di sekitarnya (nama, warna, bentuk, ukuran, pola, sifat, suara, tekstur, fungsi, dan ciri-ciri lainnya)
4.6 Menyampaikan tentang apa dan bagaimana benda-benda di sekitar yang dikenalnya (nama, warna, bentuk, ukuran, Pola sifat, suara, tekstur, fungsi, dan ciri-ciri lainnya) melalui berbagai hasil karya

MUATAN MATERI :

3.6.4 Mengenal benda berdasarkan fungsi warna sifat, suara, tekstur, fungsi, dan ciri-ciri lainnya) melalui berbagai hasil karya

4.6.4 Mengelompokkan benda berdasarkan warna sifat, suara, tekstur, fungsi, dan ciri-ciri lainnya) melalui berbagai hasil karya (KOG)

Membedakan buah yang berkulit kasar dan halus dengan memberi warna merah pada buah yang berkulit kasar dan warna kuning pada buah yang berkulit halus di kotak bawah gambar



Nilai	Paraf Guru	paraf Ortu

RUBRIK PENILAIAN :
1. BB : Belum Berkembang
2. MB : Mulai Berkembang
3. BSH : Berkembang Sesuai Harapan
4. BSB : Berkembang Sangat Baik


Nama anak :

Hari/Tanggal : senin

Kelompok : B (5-6)

BIDANG PENGEMBANGAN SENI

KD : 3.15 Mengenal berbagai karya dan aktivitas seni
4.15 Menunjukkan karya dan aktivitas seni dengan menggunakan berbagai media
MUATAN MATERI : 3.15.11 Mengenal finger painting
4.15.11 melukis dengan finger painting
Petunjuk : Anak didampingi orang tua untuk mengerjakan tugas
Anak mewarnai daun dan batang memakai krayon
Anak marnai buah jambu dengan cara pinger painting



Nilai	Paraf Guru	paraf Ortu

RUBRIK PENILAIAN :
1. BB : Belum Berkembang
2. MB : Mulai Berkembang
3. BSH : Berkembang Sesuai Harapan
4. BSB : Berkembang Sangat Baik

Nama anak :
Hari/Tanggal :
Kelompok :

BIDANG PENGEMBANGAN KOGNITIF

KD : 3.6 Mengenal benda-benda di sekitarnya (nama, warna, bentuk, ukuran, pola, sifat, suara, tekstur, fungsi, dan ciri-ciri lainnya)

4.6 Menyampaikan tentang apa dan bagaimana bendabenda di sekitar yang dikenalnya (nama, warna, bentuk, ukuran, pola

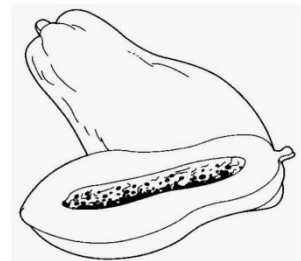

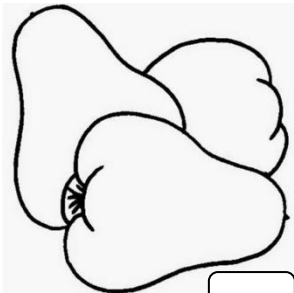


sifat, suara, tekstur, fungsi, dan ciri-ciri lainnya) melalui berbagai hasil karya

MUATAN MATERI :

3.6.4 Mengenal benda berdasarkan warna (KOG)

4.6.4 Mengelompokkan benda berdasarkan warna (KOG)

Mengelompokkan buah yang berkulit kasar dan halus dengan memberi warna **merah** pada buah yang berkulit kasar dan warna **kuning** pada buah yang berkulit halus di kotak bawah gambar



Nilai	Paraf Guru	paraf Ortu

RUBRIK PENILAIAN :
1. BB : Belum Berkembang
2. MB : Mulai Berkembang
3. BSH : Berkembang Sesuai Harapan
4. BSB : Berkembang Sangat Baik

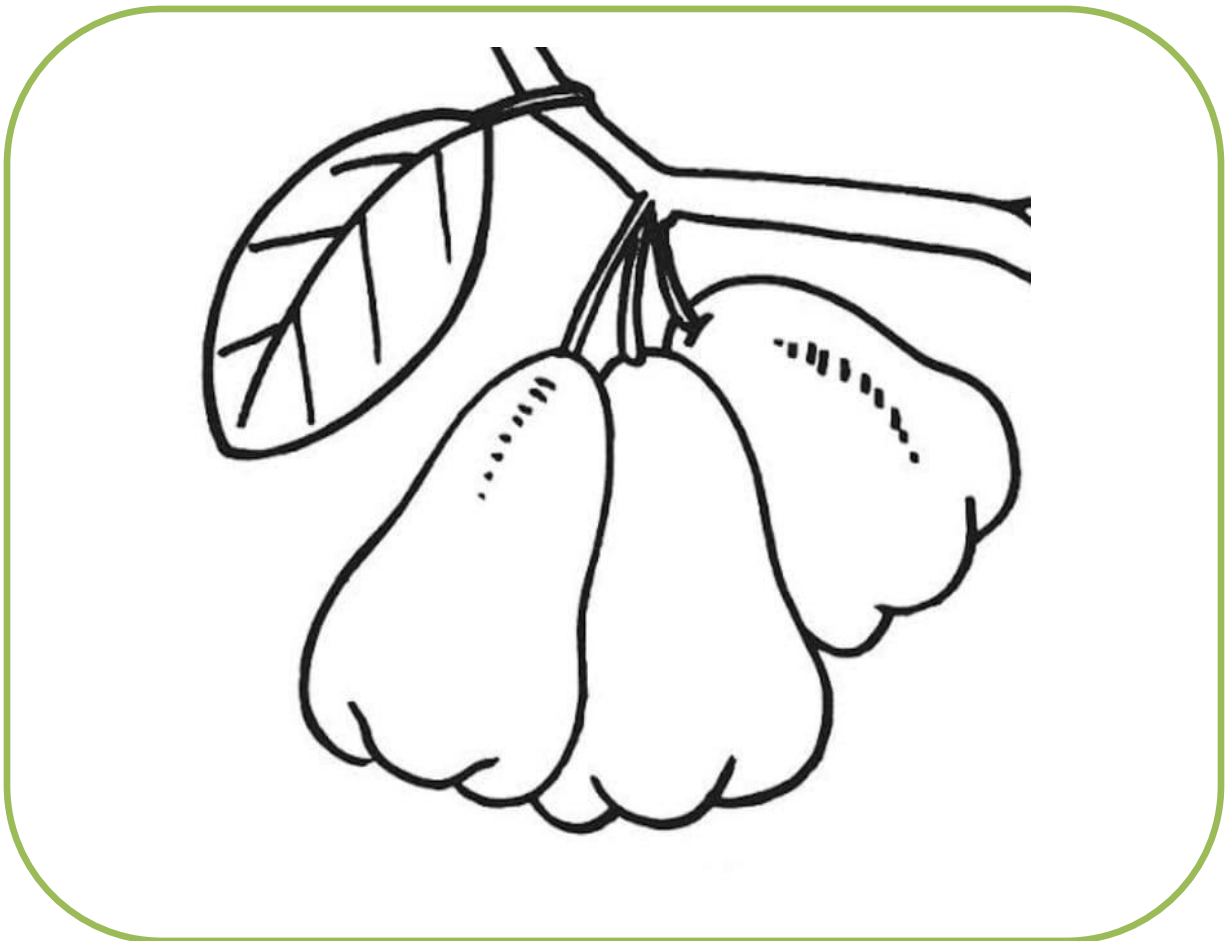
Nama anak :
Hari/Tanggal : senin
Kelompok : B (5-6)

BIDANG PENGEMBANGAN SENI

KD : 3.15 Mengenal berbagai karya dan aktivitas seni
4.15 Menunjukkan karya dan aktivitas seni dengan menggunakan berbagai media

MUATAN MATERI : 3.15.11 Mengenal finger painting
4.15.11 melukis dengan finger painting

Petunjuk : Anak didampingi orang tua untuk mengerjakan tugas
Anak mewarnai daun dan batang memakai krayon
Anak mewarnai buah jambu dengan cara pinger painting



Nilai	Paraf Guru	paraf Ortu

RUBRIK PENILAIAN :
1. BB : Belum Berkembang
2. MB : Mulai Berkembang
3. BSH : Berkembang Sesuai Harapan
4. BSB : Berkembang Sangat Baik