

Tema : Lingkungan

Sub tema : Rumahku

Sub-sub tema : Bagian-bagian rumah

Kelompok usia : 4-5 tahun

---



Rani Indrawati

Aspek Perkembangan	Kompetensi Dasar
NAM	3.1 Mengenal kegiatan beribadah sehari-hari 4.1 Melakukan kegiatan beribadah
FISIK MOTORIK	3.3 Mengenal anggota tubuh, fungsi, dan gerakannya untuk pengembangan motorik kasar dan motorik halus 4.3 Menggunakan anggota tubuh untuk pengembangan motorik kasar dan halus
KOGNITIF	3.6 Mengenal benda-benda disekitarnya (nama, warna, bentuk, ukuran, pola, sifat, dan ciri-ciri yang lainnya) 4.6 Menyampaikan tentang apa dan bagaimana benda-benda disekitar yang dikenalnya (nama, warna, bentuk, ukuran, pola, sifat, dan ciri-ciri yang lainnya) melalui berbagai hasil karya
BAHASA	3.11 Memahami bahasa ekspresif (mengungkapkan bahasa secara verbal dan non verbal) 4.11 Menunjukkan kemampuan berbahasa ekspresif (mengungkapkan bahasa secara verbal dan non verbal)
SOSIAL EMOSIONAL	2.6 Memiliki perilaku yang mencerminkan sikap taat terhadap aturan sehari-hari untuk melatih kedisiplinan
SENI	3.15 Mengenal berbagai karya dan aktivitas seni 4.15 Menunjukkan karya dan aktivitas seni dengan menggunakan berbagai media

# Kegiatan Main

---

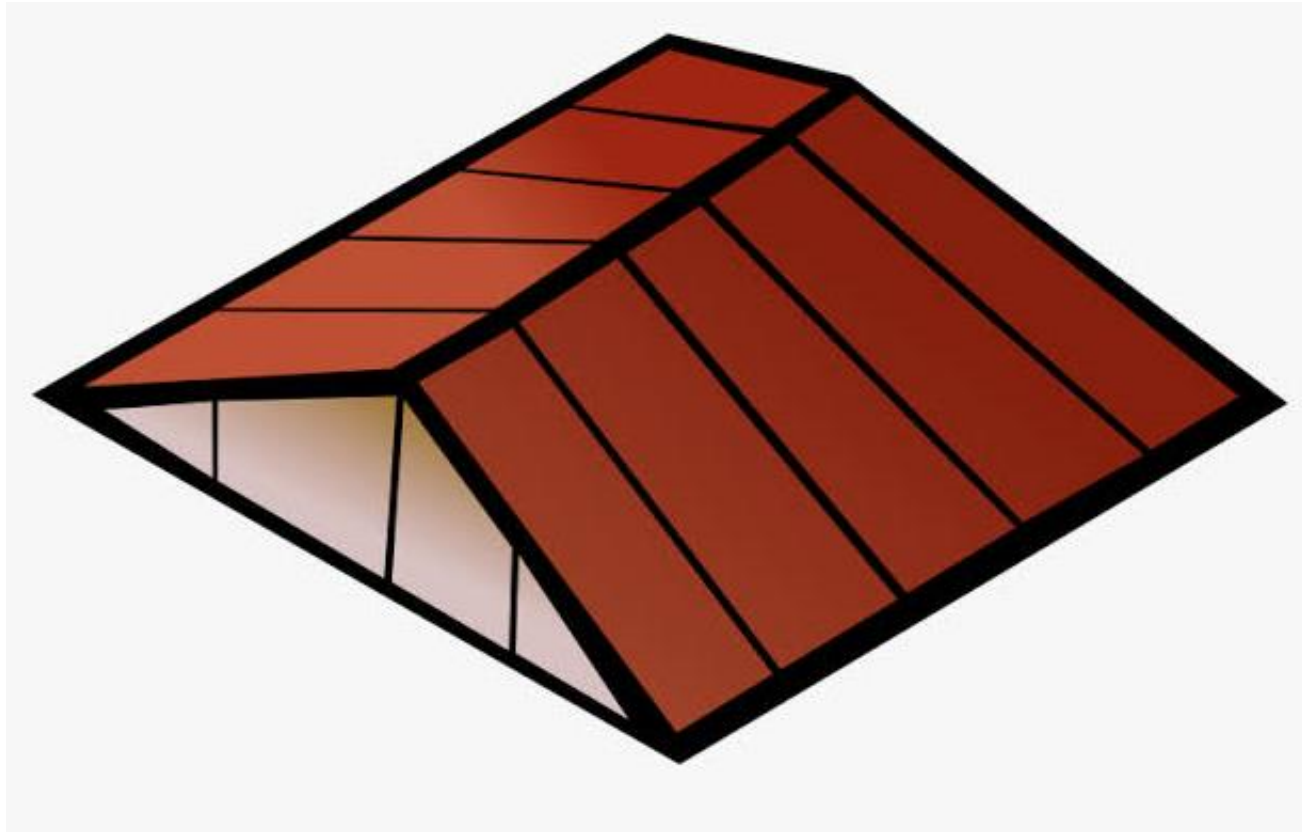
Ayo ucapkan doa keluar rumah  
Mari kita sebutkan bagian-bagian rumah  
Berkreasi membuat rumah menggunakan kertas kardus  
Bermain memasang kata “atap, jendela, pintu” dengan gambarnya  
Merapikan peralatan main setelah digunakan

# Bagian-bagian Rumah




# Bagian-bagian Rumah

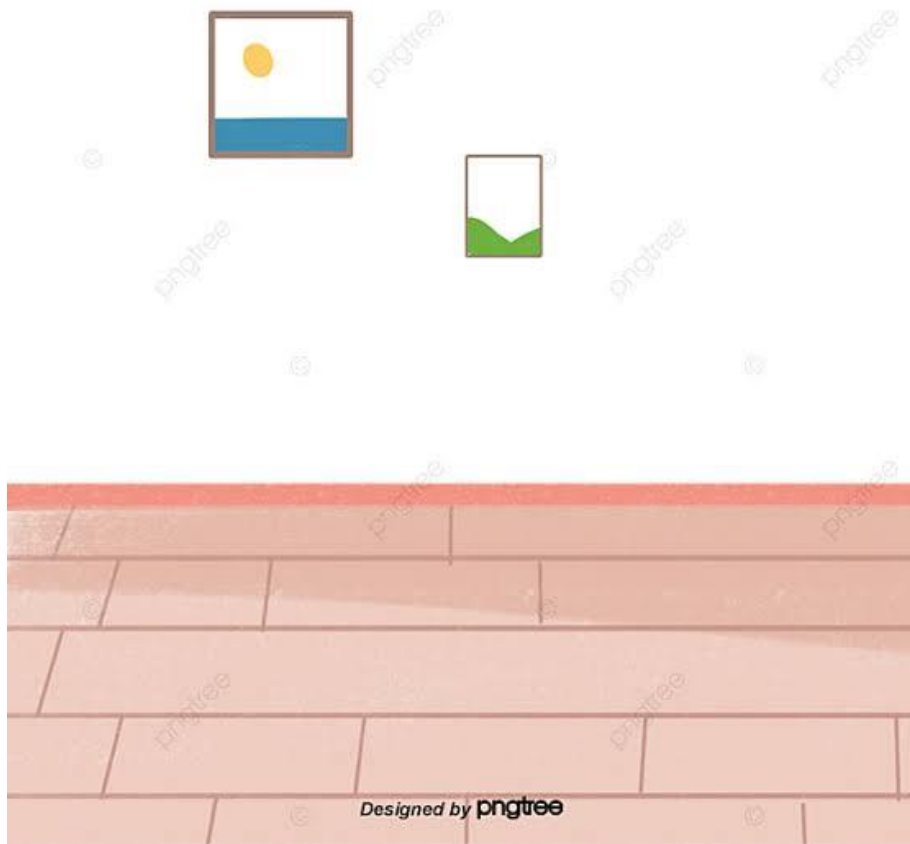
---




atap



dinding




lantai



---

pintu





jendela

# Mari membuat rumah dari kardus

---

Siapkan alat dan bahannya:

Kardus bekas

Penggaris

Alat tulis

Gunting

Cutter

Lem tembak atau lem rajawali



## Langkah-langkah membuat rumah dari kardus:

---

Siapkan kardus bekas

potong menjadi 4 bagian, masing-masing berukuran 13 cm x 13 cm (untuk dinding) dan beri lubang untuk pintu dan jendela

1 bagian berukuran 13 cm x 20 cm untuk atap

1 bagian berukuran 13 cm x 20 cm untuk alasnya


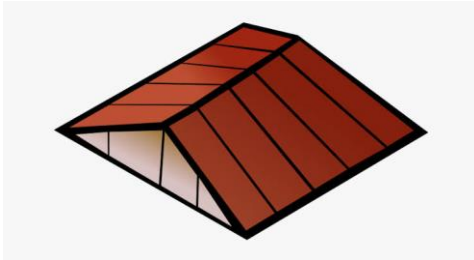


---

Rekatkan potongan-potongan kertas kardus tadi menggunakan lem dan hiaslah rumah kardus sesuai dengan kreasi



# Mari kita pasangkan gambar dengan namanya



pintu

atap

jendela

# Ayo tirukan bacaan doa keluar rumah

## DOA KELUAR RUMAH

karyawanesia.com

بِسْمِ اللَّهِ تَوَكَّلْتُ عَلَى اللَّهِ، لَا حَوْلَ وَلَا قُوَّةَ إِلَّا بِاللَّهِ



Bismillahi, tawakkaltu 'alallah, laa  
hauला wa laa quwwata illaa billaah

Dengan nama Allah, aku bertawakkal kepada Allah.  
Tiada daya dan kekuatan kecuali dengan Allah.

---

Selamat belajar

^ ^  
—