

SISTEMATIKA LEMBAR KERJA PESERTA DIDIK (LKPD)

Dari RPPH luring

TEMA: PEKERJAAN SUB

TEMA: POLISI

Kegiatan 1: Membuat lampu rambu lalu lintas dengan media kardus, kertas berwarna,

Kompetensi dasar : (kognitif) 2.3

Bahan/Alat : kardus, kertas origami, lem, gunting, pensil

Langkah pembelajaran :

1. Guru menyiapkan kardus, kertas origami, lem, gunting, pensil
2. Guru menjelaskan cara membuat rambu rambu lalu lintas
3. Guru membagikan karton kepada anak, kardus , lem, kertas berwarna, pensil
4. Anak mulai menjiplak bentuk lingkaran diatas kardus dan anak menjiplak bentuk lingkaran diatas kertas berwarna..
5. Anak memotong bentuk lingkaran lalu menempekan kertas berwarna diatas kardus
6. Anak memelkan ketiga bentuk lingkaran diatas papan kardus yang agak besar hingga membentuk lampu rambu lalu lintas
7. Anak Mengumpulkan hasil karyanya yang sudah siap dikerjakan kepada guru
8. Guru mendampingi anak selama proses kegiatan berlangsung




Kegiatan 2: Melukis dengan jari jari dengan menggunakan cat Pasta (warna lampu lalu lintas)

Kompetensi dasar : 3.15, 4.15

Bahan/alat : cat pasta, kertas karton

Langkah pembelajaran :

1. Guru menyiapkan : cat pasta, kertas karton
2. Guru menjelaskan cara melukis dengan jari-jari dengan menggunakan cat pasta
3. Guru mrmbagikan karton kepada anak ,gincu, dan cat pasta 3 warna, mangkuk plastic 3)
4. Anak mulai mengerjakan kegiatan meletakkan karton diatas meja..
5. Anak mengambil cat pasta kemudian dimasukkan ke dalam mangkuk plastic kecil (3 mangkuk keci) merah, kuning, hijau
6. Anak menyelupkan jari-jarinya kedalam mangkuk lalu mulai melukis dan membentuk lingkaran warna merah, lalu kuning, dan hijau
7. Anak Mengumpulkan hasil karyanya yang sudah siap dikerjakan kepada guru
8. Guru mendampingi anak selama anak melakukan proses kegiatan





Kegiatan 3 Menyusun sepatu. Topi, baju, peluit, lencana (atribut polisi) dengan menggunakan media beras

Kompetensi dasar : 3.12, 4.12 (bahasa)

Bahan/alat : karton, beras yang sudah berwarna, aqua kecil untuk memasukkan beras 3 warna

Langkah pembelajaran :

1. Guru menyiapkan : karton, beras yang sudah berwarna, aqua kecil untuk memasukkan beras 3 warna
2. Guru menjelaskan cara menyusun beras berbentuk huruf
3. Guru membagikan karton kepada anak , dan beras yang sudah dicampur dengan pewarna (3 macam warna)
4. Anak meletakkan karton diatas meja,
5. Anak mengambil beras tersebut dan mulai memyusun kata dengan membentuk dari beras
6. Misalnya : T o p i , b a j u , p e l u i t , l e n c a n a , s e p a t u
7. Anak memperlihatkan kepada guru hasil dari kata yang telah di bentuk dari beras.
8. Guru mendampingi anak selama anak melakukan kegiatan pembelajaran



Kegiatan 4. Membuat mainan pistol dengan menggunakan Media pelepah pisang

Kompetensi dasar : 3.15, 4.15 (seni)

Bahan/alat : pelepah pisang, tusuk sate, pisau carter

Langkah pembelajaran :

1. Guru menyiapkan pelepah pisang, tusuk sate, pisau carter
2. Guru menjelaskan cara membuat pistol mainan
3. Guru membagikan pelepah pisang , tusuk sate, pisau carter kepada anak
4. Anak memotong pelepah pisang . 2 bentuk ukuran . panjang dan pendek sesuai dengan ukuran
5. Guru mendampingi anak selama proses kegiatan
6. Anak mengambil potongan pelepah pisang di letakkan diatas dan yang pendek dibawah
7. Anak menyatukan antara pelepah pisang yg pendek dan yang panjang dengan memakai tusuk sate.
8. Anak memperlihatkan hasil kerjanya kepada guru

