








## SISTEMATIKA MEDIA PEMBELAJARAN

TEMA/SUB TEMA  
KELOMPOK/USIA

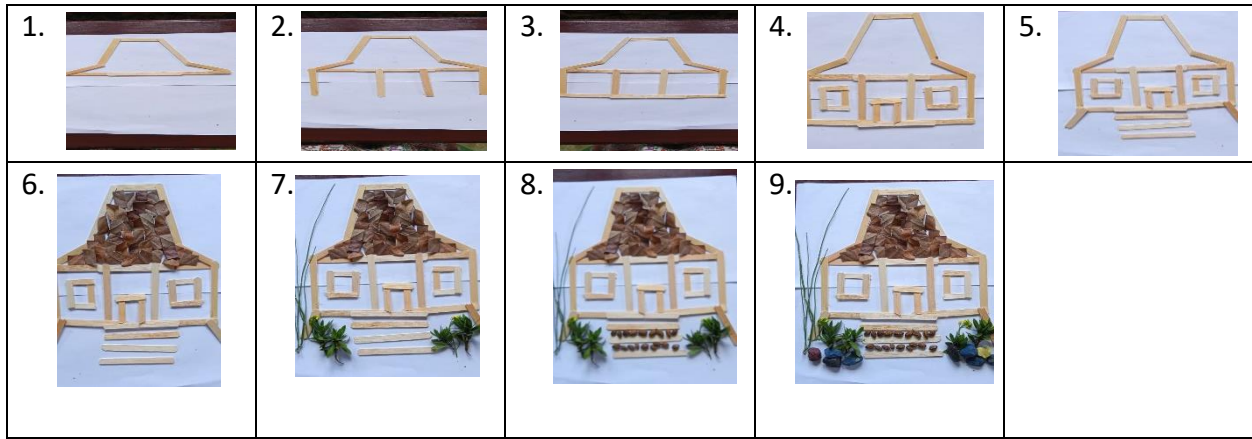
: BUDAYA/RUMAH ADAT/RUMAH ADAT JAWA(JOGLLO)  
: B/5-6 TAHUN

### Langkah-langkah pembuatan ragam main

#### Kegiatan 1: membentuk rumah joglo dari bahan alam

No.	Nama media	Foto
1.	Stik es krim	
2.	Tanaman	
3.	Biji-bijian	
4.	Daun kering	
5.	Batu-batuan	
6.	Gunting	
7.	Lem putih	






LANGKAH-LANGKAH :





RUBRIK :








1. Anak mengenal salah satu budaya Indonesia
2. Anak mengenal rumah adat Jawa
3. Anak berkreasi membuat rumah joglo
4. Anak mengenal bentuk geometri

**Kegiatan 2 : mengurutkan pola membuat hiasan rumah**

No.	Media	Foto
1.	Pelepah daun pepaya	
2.	Bunga	
3.	Daun	
4.	Benang wol	
5.	Gunting	

6.	Jarum kristik	
7.	Pisau	

Langkah-langkah :

1 	2 	3 	4 	5 
6 	7 			


Rubrik :

- Anak dapat memahami konsep urutan pola
- Melatih motorik halus anak
- Koordinasi tangan dan mata

**Kegiatan 3 : Membilang kayu**

No.	Media	Foto
1.	Piring kertas	
2.	Kayu kecil	
3.	Spidol	
4.	Penjepit makanan	
5.		

**LANGKAH-LANGKAH :**



**Rubrik :**


- Anak dapat mengenal konsep bilangan
- Anak dapat membilang banyak benda
- Anak dapat mengenal keaksaraan awal

**Kegiatan 4 : membentuk huruf menjadi kata "rumah" "adat" "joglo" "besar" "tinggi"**

No.	media	foto
1.	Pasir	

2.	Batu-batuan	
4.	Penjepit makanan	
5.	Kalender bekas	
6.	Sendok plastik	
7.	Air	

LANGKAH-LANGKAH :

1		2.		3.		4.		5	
6		7							

Rubrik :

- Anak dapat mengenal keaksaraan awal
- Anak dapat melatih koordinasi mata dan tangan