

SISTEMATIKA MEDIA PEMBELAJARAN

TK.CUT ALOH SANGKALAN

- SEMESTER/BULAN/MINGGU :1/OKTOBER/16
- TEMA :LINGKUNGAN SOSIAL
- SUB TEMA :PASAR MODERN
- SUB-SUB TEMA :BARANG YANG DIJUAL
DIPASAR
- KELOMPOK :B (5 SAMPAI 6 TAHUN)

KEGIATAN 1 :


Mengelompokkan wortel menurut ukuran

Kopetensi dasar : 3.1,3.3-4.3,3.6-4,6,3.7-4.7,3.11-4.11,3.12-4.12,2.10,3.15-4.15

Bahan /alat : Wortel

Langkah pembelajaran:

1. Guru menyiapkan bahan bahan main
2. Guru menjelaskan cara kerja mengelompokkan wortel besar dengan besar, kecil dengan kecil
3. Anak memilih dan memisahkan wortel yang besar dengan wortel yang kecil



KEGIATAN 2 :


Menusun huruf menjadi kalimat
aku makan wortel dengan
mengunaka biji salak

Kopetensi dasar

Bahan /Alat : Biji salak, penjepit kue

Langkah pembelajaran :

1. Guru menyediakan alat dan bahan
2. Guru mengajak anak untuk mengamati peralatan yang digunakan
3. Guru menyebutkan huruf yang ada pada kalimat *aku makan wortel*
4. Guru mempraktekkan cara menyusun kalimat diatas lantai dengan diatur satu persatu menggunakan penjepit kue
5. Guru bertanya kepada anak huruf apa saja yang ada pada kalimat *aku makan wortel*
6. Guru bertanya pada anak ada berapa huruf yang ada pada kalimat *aku makan wortel*




KEGIATAN 3 : Menyusun kolase gambar wortel dengan menggunakan kulit telur

Kopetensi : 3.1,3.3-4.3,3.6-4,6,3.7-4.7,3.11-4.11,3.12-4.12,2.10,3.15-4.15

Bahan dan alat : Lem kulit telur,kertas hvs

Langkah pembelajaran :

1. Guru menyiapkan alat dan bahan –permainan
2. Guru menjelaskan mamfaat telur dan guna kulit telur yang biasa digunakan kembali sebagai kolase kulit telur
3. Guru mempraktekkan cara menyusun kolase dan mengolesi dengan lem kemudian ditempel satu persatu kepola yang sudah disediakan
4. Guru mengajak anak mengolesi lem pada kulit telur yang terlebih dahulu dipatah patah kan menjadi kecil kecil kedalam pola yang sudah tersedia yaitu gambar wortel



KEGIATAN 4 : Mencat gambar wortel menggunakan pelepah pisang

- **Kopetensi** : 3.1,3.3-4.3,3.6-4,6,3.7-4.7,3.11-4.11,3.12-4.12,2.10,3.15-4.15
- **Bahan /Alat** : lembaran kerja anak ,pelepah pisang ,pewarna makanan, air, wadah, sendok

Langkah pembelajaran :

1. Guru menyiapkan alat alat main
2. Guru mengajak anak mengamati peralatan yang yang digunakan
3. .Guru menjelaskan cara memotong pelepah pisang dan cara mencampur air dengan pewarna makanan
4. Guru mempraktekkan kepada anak cara mencap gambar wortel menggunakan pelepah pisang
5. Guru dan anak bersama sama mencap gambar wortel dengan pelepah pisang dan menggunakan warna orage
6. Guru mengajak anak mengamati warna yang digunakan pada kolase gambar wortel

