

SISTEMATIKA MEDIA PEMBELAJARAN

Nama :ISMARIA NOVA

TEMA :LINGKUNGAN SOSIAL

SUB.TEMA:RUMAH SAKIT

SUB-SUB.TEMA:PERALATAN RUMAH SAKIT

KEGIATAN 1:

Membuat bentuk rumah sakit dengan lidi.

Langkah-langkah pembuatan ragam main

MEDIA/BAHAN YANG DIGUNAKAN:


1. Lidi

Lidi digunakan sebagai bahan dasar untuk membuat rumah



2. Gunting

Gunting digunakan sebagai alat untuk menggunting lidi



3. Karton putih

Karton putih digunakan sebagai alas membuat rumah sakit



3. Lem

Lem digunakan untuk melengketkan lidi pada karton



Hasil akhir



KEGIATAN 2:

Menyusun 5 urutan kata: sakit, infus, kapas, dengan potongan pipet, obat, suntik dengan potongan pipet/sedotan .

MEDIA/BAHAN YANG DIGUNAKAN:

1. Pipet/sedotan 2 warna

Pipet/sedotan merupakan bahan utama yang digunakan untuk menyusun kata




2. Gunting

Gunting digunakan untuk menggunting pipet/sedotan



3. Karton putih

Karton putih digunakan sebagai bahan untuk menyusun pipet/sedotan menjadi kata



Hasil akhir:



KEGIATAN 3:

Memisahkan macam-macam obat menurut warna dan bentuk.

MEDIA/BAHAN YANG DIGUNAKAN:

1. Obat

Obat digunakan bahan utama yang digunakan untuk memisah obat menurut warna dan bentuk



2. Mangkok kecil.

Mangkok kecil digunakan untuk memisahkan obat menurut warna dan bentuk



Hasil akhir:



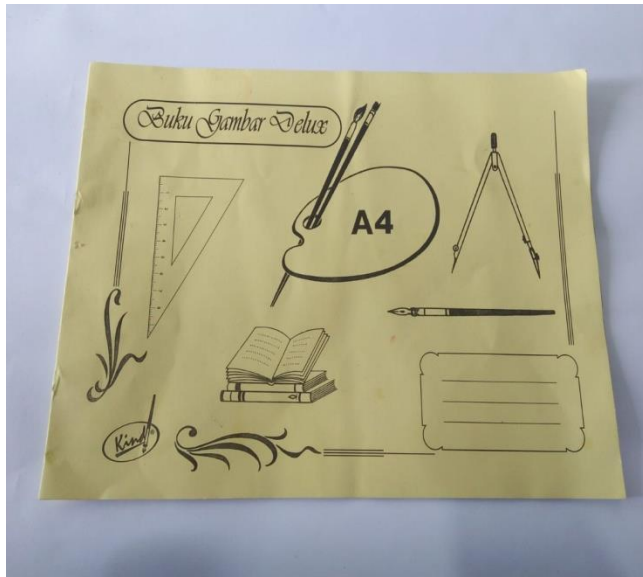
KEGIATAN 4:

Menggambar bentuk rumah sakit dengan menggunakan tehnik gravito (krayon ,lidi).

Media/alat yang digunakan:


1. Buku gambar

Buku gambar digunakan sebagai bahan utama yang dibutuhkan untuk menggambar



2. Penggaris/Rol


Penggaris digunakan untuk membagi buku gambar menjadi 4 bagian



3. spidol
Spidol digunakan untuk menggaris



3. Krayon
Krayon digunakan untuk mewarnai bagian buku gambar yang sudah dibagi 4 bagian dengan warna yang berbeda



4.Lidi

Lidi digunakan untuk menggambar sebagai pengganti pensil



Hasil akhir:

