






Naskah Video Pembelajaran

Kelas / Semester : II (Dua) / 1
Materi : Tema 4 Sub 1 Pembelajaran 5
Mata Pelajaran : Bahasa Indonesia, PPKn
Penampil : Ida Komala
Alokasi Waktu : 10 menit
Link Youtube : <https://youtu.be/-MBIAxnGVf0>
Tujuan :

1. Dengan mengamati teks, siswa dapat menyebutkan kosakata yang berkaitan dengan lingkungan sehat dengan benar.
2. Dengan mengamati teks bacaan, siswa dapat menyebutkan cara menjaga kesehatan lingkungan dengan benar.
3. Dengan mengamati video, siswa dapat menyebutkan contoh kegiatan yang menunjukkan persatuan dalam keberagaman di rumah dengan benar.
4. Dengan mengamati gambar, siswa dapat menceritakan tentang pengalaman melakukan kegiatan bersatu dalam keberagaman di rumah dengan Bahasa sendiri dengan santun.

No	Visual Gambar	Teks narasi	Keterangan
		Assalamualaikum anak-anakku, apa kabar semua? Semoga kita selalu diberikan kesehatan dan tetap semangat belajar meskipun kita belajar dari rumah.	Pembukaan
		Mengecek kesiapan siswa "Sudah siapkah untuk mengikuti kegiatan pembelajaran hari ini?" "Sebelum kita mulai, siapkan dahulu semua alat tulis yang dibutuhkan, seperti pensil, buku, penghapus dan yg lainnya!" "Mengawali kegiatan belajar kita hari ini marilah kita membaca doa menurut agama dan kepercayaan kita masing-masing."	Jeda berdoa sejenak

No	Visual Gambar	Teks narasi	Keterangan
		<p>"Agar lebih semangat sebelum belajar kita bernyanyi dulu !" kita menyanyikan lagu Indonesia Raya</p> <p>" nah, bagaimana anak – anak apakah kalian sudah siap belajar?"</p> <p>"Pada kegiatan pembelajaran kemarin kita sudah belajar mengenai ciri - ciri lingkungan yang tidak sehat."</p> <p>"Apakah ada yang masih ingat apa saja ciri – ciri lingkungan yang tidak sehat?" ya betu sekali diantaranya yaitu banyak sampah , kumuh, dan gersang."</p> <p>"Untuk hari ini kita akan belajar mengenai cara – cara menjaga lingkungan sehat, serta menceritakan tentang berbagai kegiatan yang mencerminkan kegiaiatan bersatu dalam keberagaman di rumah."</p>	Apersepsi
	 <p>Hari ini keluarga Danu berencana untuk membersihkan rumah secara bersama - sama namun Danu terlihat sangat malas untuk mengerjakannya Danu malah asik melihat tayangan di televisi padahal kamar Danu tampak sangat berantakan sekali. Sedangkan kakak Nadia ayah dan juga ibu terlihat sedang sibuk membersihkan rumah mulai dari mengepel, menyapu lantai, dan membersihkan kaca jendela. Kemudian kakak Nadia tampak menghampiri danu.</p> <p>Kakak Nadia * Danu apa yang sedang kamu lakukan?</p> <p>Danu * Sedang menonton televisi ka.</p> <p>Kaka Nadia * Apa kamu tidak tertarik untuk membantu Kakak bersih - bersih kamar ?</p> <p>Danu * Ah, Danu malas ka.</p> <p>Kaka Nadia * Oh jadi Danu lebih sayang kepada nyamuk dan kecoa ya!</p> <p>Danu * tentu saja tidak ka.. mengapa kakak berkata demikian ?</p> <p>Kakak Nadia * karena nyamuk dan kecoa akan sangat senang tinggal di tempat yang kotor dan</p>	<p>"Untuk kegiatan yang selanjutnya coba kalian baca terlebih dahulu teks yang telah ibu kirim melalui wa grup !"</p> <p>"Apakah sudah selesai ?</p> <p>" Nah dari bacaan tadi coba ibu mau tau apa saja sih kosakata yang berhubungan dengan lingkungan sehat ?"</p> <p>" ya betul , ada beberapa kosa kata yang berhubungan dengan lingkungan sehat , diantaranya : "membersihkan, mengepel , menyapu , ember , jendela , ventilasi , lantai</p>	Inti

No	Visual Gambar	Teks narasi	Keterangan																																																																								
	<p>banyak sampahnya. Coba sekarang Danu perhatikan, apakah kamar Danu akan disenangi nyamuk dan kecoa?</p> <p>Danu * Baiklah ka, mulai sekarang Danu akan selalu membersihkan kamar Danu agar tidak di senangi nyamuk dan kecoa.</p> <p>Sekarang kita sudah tahu bagaimana cara menjaga kebersihan rumah. Cara menjaga kebersihan rumah adalah dengan cara mengepel lantai, menguras bak mandi, menutup ember yang berisi air, dan membersihkan langit - langit rumah. selain itu bila ada pakaian yang kotor maka sebaiknya simpan di tempatnya dan secepatnya cuci.</p> <p>Selain itu rumah sebaiknya dilengkapi ventilasi, agar udara bebas keluar masuk. Rumah juga harus dilengkapi dengan jendela agar sinar matahari dapat masuk ke dalam rumah. Cahaya matahari baik untuk kesehatan. Setelah rumah bersih maka kita bisa melakukan berbagai aktifitas di rumah dengan nyaman.</p>																																																																										
	<p>Temukan kata-kata dalam tabel yang mempunyai makna sebagai berikut!</p> <ol style="list-style-type: none"> 1. Bagian bawah dari ruangan. 2. Tingkap. 3. Tempat udara dapat keluar masuk. <table border="1" data-bbox="326 938 762 1192"> <tr><td>R</td><td>A</td><td>V</td><td>I</td><td>I</td><td>L</td><td>T</td><td>T</td></tr> <tr><td>T</td><td>J</td><td>E</td><td>N</td><td>D</td><td>E</td><td>L</td><td>A</td></tr> <tr><td>A</td><td>A</td><td>N</td><td>M</td><td>J</td><td>D</td><td>E</td><td>A</td></tr> <tr><td>H</td><td>O</td><td>T</td><td>I</td><td>B</td><td>V</td><td>A</td><td>G</td></tr> <tr><td>F</td><td>L</td><td>I</td><td>A</td><td>D</td><td>R</td><td>M</td><td>G</td></tr> <tr><td>B</td><td>K</td><td>L</td><td>A</td><td>N</td><td>T</td><td>A</td><td>I</td></tr> <tr><td>N</td><td>J</td><td>A</td><td>A</td><td>M</td><td>M</td><td>N</td><td>H</td></tr> <tr><td>M</td><td>M</td><td>S</td><td>Z</td><td>N</td><td>N</td><td>J</td><td>A</td></tr> <tr><td>A</td><td>N</td><td>I</td><td>X</td><td>V</td><td>T</td><td>G</td><td>F</td></tr> </table>	R	A	V	I	I	L	T	T	T	J	E	N	D	E	L	A	A	A	N	M	J	D	E	A	H	O	T	I	B	V	A	G	F	L	I	A	D	R	M	G	B	K	L	A	N	T	A	I	N	J	A	A	M	M	N	H	M	M	S	Z	N	N	J	A	A	N	I	X	V	T	G	F	<p>“ Nah sekarang mari kita berlatih , dengan cara menebak kata “ Bagaimana , apa kalian bisa menemukan kata – kata yang di maksud tersebut ? “ ya betul sekali di sana ada jendela , lantai dan ventilasi “</p>	
R	A	V	I	I	L	T	T																																																																				
T	J	E	N	D	E	L	A																																																																				
A	A	N	M	J	D	E	A																																																																				
H	O	T	I	B	V	A	G																																																																				
F	L	I	A	D	R	M	G																																																																				
B	K	L	A	N	T	A	I																																																																				
N	J	A	A	M	M	N	H																																																																				
M	M	S	Z	N	N	J	A																																																																				
A	N	I	X	V	T	G	F																																																																				
		<p>Dari teks bacaan tadi apa sih yang bisa kalian simpulkan ? “ ya benar, dari teks tersebut kita dapat mengetahui cara menjaga kebersihan lingkungan rumah , diantaranya dengan cara mengepel lantai, menyapu, membersihkan langit -langit ruma , menguras bak mandi, menutup tempat penyimpanan air dan menyimpan pakaian kotor ke tempatnya.”</p>																																																																									

No	Visual Gambar	Teks narasi	Keterangan
		Kemudian dari teks tersebut kita juga dapat mengetahui kalau suatu pekerjaan akan cepat selesai apabila dikerjakan secara Bersama – sama.	
	Cuplikan video tentang kebersamaan dalam keberagaman	<p>“Nah sekarang kalian simak video yang ibu kirimkan ya !” Sudah selesai ? Apa sih isi video tersebut ? Ya benar di video tersebut kita bisa melihat berbagai kebersamaan yang bisa kita lakukan Bersama keluarga. “ Coba ibu ingin tahu apa saja sih kegiatan yang pernah kalian lakukan secara bersama dengan keluargamu?</p>	
		Nah sekarang kalian sudah tahu bagaimana cara menjaga kebersihan lingkungan rumah, kemudian kalian juga sudah tahu kegiatan apa saja yang bisa kalian lakukan secara bersama – sama di rumah.	
		Rupanya sekian materi yang dapat ibu sampaikan pada pertemuan kali ini, semoga bermanfaat, kemudian dapat kalian aplikasikan dalam kehidupan kalian sehari – hari . Untuk materi pembelajaran esok hari kita akan belajar tentang hidup bersih dan sehat di lingkungan bermain. Wasalamualaikum,Wr,Wb	Penutup