

Nama : IDA ROSIDA, S.Pd.I
Kelas : 111_027_GURU KELAS SD_2

SKENARIO PEMBELAJARAN






Nama Sekolah : SD Negeri 2 Sadapaingan
Kelas / Semester : V / 1
Tema : 4. Sehat Itu Penting
Sub Tema : 3. Cara Memelihara Kesehatan Organ Peredaran Darah Manusia
Pembelajaran : 6
Alokasi Waktu : 1 kali pertemuan
Muatan Terpadu : B. Indonesia, PKN, SBDP


Laman Youtube : <https://youtu.be/ETiJtZHutwM>

A. TUJUAN PEMBELAJARAN

1. Melalui proses mengamati gambar yang di sampaikan melalui WA siswa dapat mengidentifikasi akibat yang akan ditimbulkan oleh perilaku hidup yang tidak bertanggung yang dilakukan oleh masyarakat.
2. Melalui bermain pantun siswa mampu menyebutkan 3-4 cara-cara yang dapat dilakukan untuk mencegah banjir.
3. Melalui kegiatan mengamati gambar cerita yang di share di WA, siswa mampu menyebutkan tema yang tepat untuk gambar cerita.
4. Berdasarkan hasil kegiatan tanya jawab tentang tanggung jawab masyarakat terhadap banjir, siswa mampu membuat sketsa gambar cerita dengan tema “kegiatan kerja bakti masyarakat membersihkan selokan”

NO	VISUAL GAMBAR	NARASI	Ket
1		<p>PENDAHULUAN</p> <p>“Asalamualaikum wr wb....Selamat pagi anak-anak!” “Moto belajar sukses , FRES – FUN - and FOKUS !” “Bertemu lagi dengan ibu pada pembelajaran ke 6 Tema Sehat itu penting Sub tema Cara menjaga kesehatan organ peredaran darah manusia. Sebelum memulai pembelajaran hari ini marilah kita bersama-sama membaca Basmalah, Bismillahirrohmanirohim “ “Mari kita mulai pembelajaran hari ini dengan mendengarkan sebuah pantun</p> <p style="text-align: center;">Rubah mengeluh sia-sia Melihat makanannya diambil katak Jagalah lingkungan kita Agar lingkungan tidak rusak</p> <p>“Pantun tadi mengajak kita untuk belajar tentang akibat yang akan terjadi jika kita tidak bertanggung jawab terhadap lingkungan, sehingga kita harus dapat menyelesaikan permasalahan lingkungan seperti banjir yang</p>	

		<p>sering terjadi sekarang, selanjutnya kita akan belajar menentukan tema terkait gambar cerita, dan mencoba membuat gambar cerita dengan tema yang sudah ditentukan!”</p>	
<p>2.a</p>	<p>1 </p> <p>2. </p> <p>3 </p> <p>4 </p> <p>Amati Video / gambar banjir </p>	<p>INTI</p> <p>“Sudah siapkah untuk mengikuti kegiatan pembelajaran hari ini?”</p> <p>“Sebelum kita mulai, siapkan dahulu semua alat tulis yang dibutuhkan, termasuk LKPD yang sudah ibu bagikan!”</p> <p>“Amatilah gambar –gambar yang akan ditunjukkan oleh ibu !”</p> <p>“Amatilah gambar pertama ini !”</p> <p>“Selanjutnya gambar ke dua !”</p> <p>“Gambar ke tiga !”</p> <p>“Dan gambar ke empat !”</p> <p>“Coba kemukakan pendapat kalian tentang keempat gambar tersebut terkait tindakan yang mereka lakukan dan apa akibat yang akan ditimbulkannya !”</p> <p>“Bagus sekali pendapat ananda !”</p> <p>“Tepat sekali yang di jelaskan ananda !”</p> <p>“Jadi keempat tindakanitu merupakan prilaku tidak bertanggung jawab yang dilakukan oleh masyarakat yakni membuang sampah ke sungai, pembetonan halaman dan jalan, penggundulan hutan, juga pembangunan rumah di tepi kali dan hal itu dapat menyebabkan terjadinya banjir dan longsor!”</p> <p>“Dengarkan penjelasan ibu ya !”</p> <p>“Tanggung jawab adalah perbuatan atau tindakan yang merupakan perwujudan dari pelaksanaan kewajiban. Tanggung jawab sebagai manusia salah satunya adalah menjaga lingkungan yang kita tempati. Lingkungan seyogyanya memberikan keamanan dan kenyamanan pada kita. Tetapi tidak jarang alam meluapkan emosinya dalam bentuk bencana. Seperti banjir yang sering terjadi saat-saat ini di musim hujan.”</p> <p>“Awat ...prilaku seperti itu tidak patut di tiru !”</p> <p>“Jangan lupa tulis pendapat ananda semua pada LKPD nya ya.....!”</p> <p>“Selanjutnya, amati gambar ini !”</p> <p>“Peristiwa ini sering terjadi di musim hujan seperti sekarang-sekarang ini, pernahkah ananda mengalaminya?”</p> <p>“Atau pernah menonton berita di Tv ?”</p> <p>“Apa nama peristiwa tersebut ?”</p> <p>“Ya tepat sekali,,,,,,BANJIR !”</p> <p>“Berdasarkan pengalaman ananda juga diskusi bersama ibumu coba jelaskan apa saja akibat yang ditimbulkan oleh bencana banjir ?”</p> <p>“Pandai anak ibu !”</p> <p>“Bajir dapat menyebabkan kerugian seperti : Banyak korban jiwa, Hilangnya harta benda, juga akan terjadi kerusakan lingkungan.”</p> <p>“Tuliskan juga hasil diskusimu di LKPD ya !”</p>	<p>PKN</p>
<p>2.b</p>	<p>Bingkai jangan kau bikin pecah Jaga dia tetap berkaca Sungai jangan kau beri sampah Sehingga kita bebas bencana</p> <p>Kegunung membawa pacul Ke kali membawa peti Kalau gunung kau buat gun dul Hujan nanti banjir terjadi</p> <p>Ke pasar ke tanah abang</p>	<p>“Dengarkan baik-baik pantun yang akan ibu bacakan, kemudian sebutkan amanatnya terkait cara mencegah terjadinya banjir ya....!”</p> <p>“Coba apa amanat dari pantun tersebut ?”</p> <p>“Tepat jawaban ananda !”</p> <p>“Jangan membuang sampah ke sungai agar tidak terjadi bencana seperti banjir!”</p>	<p>B.IND</p>

	<p>Tidak lupa membeli benang Jika halaman tidak berlobang Hujan besar air menggenang</p>	<p>“Pantun ke dua !” “Coba apa amanat dari pantun tersebut ?” “Pandai sekali ananda !” “Jangan menggunduli gunung agar tidak terjadi bencana seperti longsor juga banjir!” “Pantun ke tiga !” “Coba apa amanat dari pantun tersebut ?” “Hebat!” “Jangan menutup halaman dengan tembok sehingga tidak ada lubang resapan air dan air akan menggenang dan akan berkumpul menimbulkan banjir!” “Selain 3 cara tersebut, adakah cara lain yang dapat kita lakukan untuk mencegah terjadinya banjir?” “Ya...Ada , seperti melakukan kegiatan kali bersih, menggalakan reboisasi dan lain sebagainya !”</p>	
2.c		<p>“Perhatikan gambar selanjutnya !” “Apa yang diceritakan gambar ini ?” “Pandai sekali !” “Banjir menutupi jalan raya.” “Apa yang diceritakan gambar ini ?” “Hebat!” “Kegiatan menanam padi di sawah.” “Kedua gambar itu dinamakan gambar cerita, karena gambar tersebut menceritakan sebuah cerita tentang suatu peristiwa atau kegiatan.” “Ananda sudah pandai menentukan tema berdasarkan gambar yang di lihat, sekarang coba buatlah sebuah sketsa gambar cerita dengan tema ‘Kerja Bakti Membersihkan Selokan’! “</p>	SBDP
3		<p>PENUTUP</p> <p>“Demikianlah materi yang dapat ibu sampaikan pada hari ini!” “’Ibu berharap kalian semua dapat memahaminya dengan baik, dan silahkan menuliskan kesimpulan di buku catatan masing-masing tentang hasil belajar hari ini !” “Baik selanjutnya ananda kerjakan evaluasinya di laman yang sudah di bagikan di grup kelas 5 ya !” “’Ibu ingatkan lagi tetaplah diam di rumah, terapkan protokol kesehatan jika akan pergi keluar rumah!” Sampai jumpa di pembelajaran selajutnya !” “Moto belajar sukses, FRES – FUN – and FOKUS !”</p>	

		‘Wasalamualaikum WR WB.’	
--	--	--------------------------	--