


SKENARIO VIDEO PEMBELAJARAN




MAPEL : IPA DAN BAHASA INDONESIA

JUDUL : Sifat-sifat Magnet, Formulir

TUJUAN :

- Melalui percobaan peserta didik menjelaskan dan melakukan percobaan mengenai Sifat-sifat Magnet
- Melalui membaca petunjuk dan contoh teks peserta didik mampu mengidentifikasi komponen, tujuan, dan manfaat teks formulir

NO	VISUAL GAMBAR	NARASI (NARATOR)/TEXT	KETERANGAN
1		<p>Pendahuluan</p> <p>Assalamualaikum Warohmatullohi wabarokatuh.....</p> <p>“Hai anak-anakku yang soleh dan solehah, bagaimana kabar kalian hari ini? Mudah-mudahan selalu ada dalam lindungan Allah SWT, dan selalu diberikan kesehatan. Jangan lupa selalu menerapkan protokol kesehatan yaitu jaga jarak, cuci tangan pakai sabun dan selalu menggunakan masker. Sebelum pembelajaran dimulai, mari kita berdoa terlebih dahulu.”</p>	
2	 <p>Lagu Indonesia Raya</p>	<p>Mengecek kehadiran peserta didik</p> <p>“Sudah siapkah untuk mengikuti kegiatan pembelajaran hari ini?”</p> <p>“Sebelum kita mulai pembelajaran, Bapa akan mengecek kehadiran kalian terlebih dahulu !”</p> <p>“ Selanjutnya kita akan menyanyikan Lagu Indonesia Raya.” Silahkan kalian berdiri!</p> <p>“ Dilanjutkan menyampaikan tujuan pembelajaran yang akan dicapai.</p>	

3		<p>Kegiatan Inti</p> <ul style="list-style-type: none"> • Apakah kalian pernah melihat atau membeli cendramata yang terbuat dari magnet? Ayo siapa yang pernah membelinya? Karena pembelajaran hari ini kalian akan belajar tentang sifat-sifat magnet dan melakukan percobaan. • Selanjutnya ditampilkan slide PPT pada google meet. 	
4	  <p>Tahukah kamu bahwa di arena pameran negara-negara ASEAN dibuka kesempatan untuk bergabung dengan klub sahabat pena antarnegara? Untuk menjadi anggota, kamu harus mengisi formulir pendaftaran.</p> <p>Edo sangat tertarik untuk melakukan korespondensi dengan teman-teman dari berbagai negara di ASEAN. Untuk itu, Edo ingin bergabung dengan Klub Sahabat Pena Siswa ASEAN.</p> <p>Untuk menjadi anggota, Edo harus membaca petunjuk pengisian formulir dan kemudian mengisi seperti di bawah ini.</p> <p>Petunjuk Pengisian Formulir Klub Sahabat Pena ASEAN</p> <ol style="list-style-type: none"> 1. Isilah formulir menggunakan nama lengkap. 2. Isilah formulir menggunakan huruf besar. 3. Tulislah alamat rumah secara lengkap dengan mencantumkan kode pos. 4. Tulislah alamat sekolah secara lengkap dengan menggunakan kode pos. 5. Tulislah tujuan mengikuti Klub. 6. Tanda tangan disertai dengan nama lengkap. 	<ul style="list-style-type: none"> • Nah, sekarang kalian amati alat dan bahan, Setelah selesai di amati kalian persiapkan alat dan bahan seperti pada gambar . • Kalian akan melakukan percobaan sesuai dengan langkah-langkah yang terdapat pada buku. • Silahkan kalian lakukan percobaan dengan dibimbing oleh orangtua di rumah.”kemudian isi laporan percobaannya pada LKPD. • Ingat ya anak-anakku tolong rapikan kembali alat dan bahan setelah kalian selesai melakukan percobaan. • Tadi kalian sudah melakukan percobaan tentang sifat-sifat magnet, sekarang Bapa tanya, Apakah kalian pernah mempunyai pengalaman mengisi formulir? Apa yang kalian ketahui tentang formulir? • Sekarang kalian tolong baca teks pengantar dan petunjuk pengisian formulir yang terdapat pada buku • Coba kalian amati dan baca contoh formulir pendaftaran untuk “Klub Sahabat Pena”. • Kalian isi biodatanya sesuai dengan data kalian! • Jangan lupa diisi pada LKPD yang telah Bapa kirim. 	

		<ul style="list-style-type: none"> • Ingat ya tulisannya harus rapi dan kalimatnya harus lengkap, sehingga mudah terbaca oleh Bapa. 	
5		<p>Penutup</p> <ul style="list-style-type: none"> • Membuat kesimpulan dan tanya jawab dengan peserta didik. • Tolong isi juga soal evaluasi yang telah Bapa kirim pada Google Form. • Pembelajaran hari ini telah selesai, untuk itu kita akhiri dengan membaca hamdalah. • Tidak bosan Bapa akan selalu mengingatkan, tetap jaga kesehatan dan terapkan protokol kesehatan ya!. <p>Wassalamu'alaikum warohmatullohi Wabarokaatuh</p>	

Video praktik yang telah dibuat dan diupload ke chanel youtube berikut ini linknya : <https://youtu.be/W1BVAJgG5Zs>

