

SKENARIO VIDEO PRAKTIK PEMBELAJARAN

Kelas / Semester : II (Dua) / I (Satu)
Tema : 3. Tugasku Sehari-hari
Subtema : 1. Tugasku Sehari-hari di Rumah
Pembelajara ke : 6

Nama : GITA PRIHASTIWI PERMANA, S.Pd
Asal Sekolah : SD Negeri 3 Dermaji
Link Youtube : <https://www.youtube.com/watch?v=QoAHfrL1MJE>

A. TUJUAN PEMBELAJARAN



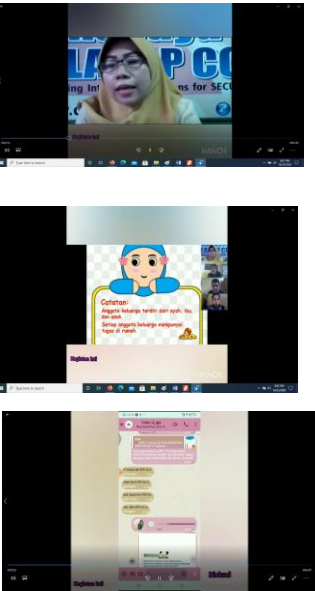
1. Dengan menggunakan Power Point tentang Kegiatan di Pagi Hari yang dibagikan melauli Google Meet peserta didik dapat mengidentifikasi perbedaan pekerjaan antarindividu di rumah.
2. Dengan menggunakan gambar yang dibagikan melalui WA Grup siswa dapat mengelompokan individu di rumah berdasarkan berdasarkan pekerjaannya.
3. Dengan menggunakan Video Power Point tentang Kegiatan di Pagi Hari yang di buat guru peserta didik dapat mengidentifikasi kosa kata yang berkaitan dengan tugas anggota keluarga dalam kehidupan ekonomi.
4. Dengan menggunakan gambar yang dibagikan melalui WA Grup siswa dapat menggunakan kosa kata yang berkaitan dengan tugas anggota keluarga dalam kegiatan ekonomi.
5. Dengan menggunakan video Power Point yang dibagikan melalui Wa Grup peserta didik dapat mengenali pecahan nilai uang kertas , membandingkan dan mengurutkan nilai pecahan uang kertas.

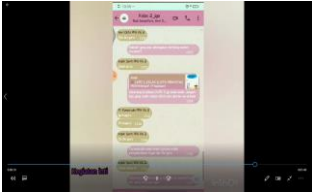


B. SKENARIO PELAKSANAAN KEGIATAN

No.	Tahap Kegiatan	Tahap Kegiatan	Strategi Daring	Teknik Pengambilan Video
1.	Pendahuluan	Motivasi, Pengkondisian dan Tujuan Pembelajaran	Kegiatan pendahuluan dilakukan pada kelas Group WhatsApp dilajut ke zoom meeting	Saat merekam kegiatan menggunakan tangkapan layar super di HP Vivo kemudian menggunakan kamera laptop dengan teknik pengambilan gambar berdasarkan ukuran gambar secara Medium Long Shoot (MLS).

2.	Kegiatan Inti	Penyampaian materi pembelajaran	Materi disampaikan dengan menampilkan PPT presentasi di zoom meeting, membagikan video pembelajaran dan LKPD Group WhatsApp	Saat merekam kegiatan menggunakan kamera laptop kemudian menggunakan tangkap layar super di HP Vivo
		Pelibatan peserta dalam pembelajaran	Meminta siswa aktif dalam pembelajaran dengan mengirikan chat pada Grup WA	Saat merekam kegiatan menggunakan tangkapan layar super di HP Vivo
		Interaksi aspek HOTS dalam pembelajaran	Setelah mengamati video pembelajaran siswa diminta berdiskusi dengan kelompoknya malelui kelompok Grup WA	Saat merekam kegiatan menggunakan tangkapan layar super di HP Vivo
		Pemanfaatan media/sumber belajar dalam pembelajaran	Media yang digunakan saat pembelajaran daring berupa tayangan PPT presentasi dan video pembelajaran yang dikirim pada kelas Group WhatsApp	Saat merekam kegiatan menggunakan tangkapan layar super di HP Vivo
3.	Penutup	Kesimpulana, motivasi dan berdoa untuk menutup kegiatan.	Kegiatan penutup dilakukan dengan memanfaatkan aplikasi zoom meeting yang sebelumnya.	Teknik pengambilan gambar berdasarkan ukuran gambar secara Medium Long Shoot (MLS)

STORYBOARD EDITING
VIDEO PRAKTIK PEMBELAJARAN

No.	Tahap Kegiatan	Audio	Visual	Durasi (09.59)
1.	<p>Opening</p> 	<ul style="list-style-type: none"> • Back sound 	<ul style="list-style-type: none"> • Narasi judul video • Latar video warna softpink 	00'01"
2.	<p>Kegiatan Pendahuluan</p> 	<ul style="list-style-type: none"> • Back sound • Suara guru dan murid 	<ul style="list-style-type: none"> • Narasi kegiatan pendahuluan • Video rekaman Grup WA dan zoom meeting 	02'10"
3.	<p>Kegiatan Inti</p> 	<ul style="list-style-type: none"> • Back sound • Suara guru dan murid • Suara video pembelajaran 	<ul style="list-style-type: none"> • Narasi kegiatan Inti • Video rekaman Grup WA dan zoom meeting 	06'10"

				
4.	<p>Kegiatan Penutup</p> 	<ul style="list-style-type: none"> • Back sound • Suara guru dan murid 	<ul style="list-style-type: none"> • Narasi kegiatan Inti • Video rekaman zoom meeting 	01'47"
5.	<p>Closing</p> 	<ul style="list-style-type: none"> • Baksound 	<ul style="list-style-type: none"> • Narasi ending • Latar video warna softpink 	00'01"