

NAMA : RIA INAROTUL ULYA

KELAS : B

**STORYBOARD
VIDEO PRAKTIK PEMBELAJARAN**

Satuan Pendidikan : **SD Negeri 3 Lajer**


Kelas/ Semester : 5/1

Tema : 4. Sehat itu Penting

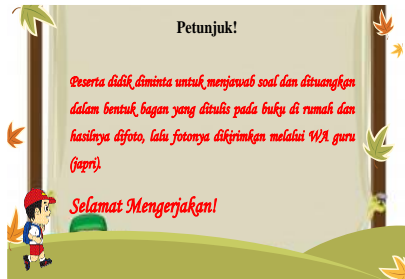

Sub Tema : 3. Cara Memelihara Organ Peredaran Darah Manusia

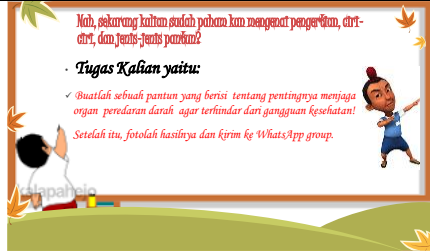
Muatan Terpadu : Bahasa Indonesia, IPA

Pembelajaran ke : 1

No	Deskripsi	Visualisasi	Audio
1	Opening	Logo UST disambung dengan halaman depan PPT tentang pembelajaran kelas 5 Tema 4 Subtema 3 Pembelajaran 1 muncul identitas penyusun 	Iringan Musik
Kegiatan Pendahuluan			
2	Pembelajaran dibuka dengan salam dan sapa kehadiran	Guru menyapa siswa melalui zoom meeting	Iringan music mengalun lembut Suara guru menyapa siswa
3	Guru mengajak siswa berdoa, dippimpin oleh seorang siswa	Guru mengajak siswa berdoa	Suara guru mengajak siswa berdoa

4	Guru menyampaikan informasi pembelajaran hari ini yaitu tema 4 subtema 3 pembelajaran 1	Guru memberi informasi tentang pembelajaran dan siswa menyimak melalui zoom meeting	Suara guru memberi informasi tentang pembelajaran
5	Guru menyampaikan tujuan pembelajaran	Slide PPT berisi tujuan pembelajaran disampaikan guru	Suara guru menyampaikan tujuan pembelajaran
Kegiatan Inti			
6	Siswa mengamati PPT tentang sebuah gambar	Guru menayangkan gambar anak berbaring di tempat tidur, guru menanyakan kepada siswa apa alasan dari gambar tersebut. 	Suara guru menanyakan gambar
7	Siswa melihat dan mengamati cuplikan video yang ditayangkan tentang macam-macam gangguan peredaran darah manusia	Guru menayangkan video tentang gangguan peredaran darah manusia  https://www.youtube.com/watch?v=P8SywGqD1Hc	Suara cuplikan Video yang diputar
8	Siswa dan Guru bertanya jawab tentang gangguan peredaran darah pada manusia	Guru menampilkan gambar ppt tentang gangguan peredaran darah pada manusia	Suara guru dan siswa membahas gangguan peredaran darah pada manusia

9	Guru meminta siswa membuat bagan tentang gangguan peredaran darah pada manusia	<p>Siswa diminta menuliskan hasil diskusi pada LKPD yang dibagikan</p> 	Suara guru meminta siswa untuk membuat bagan tentang gangguan peredaran darah pada manusia
10	Siswa dan guru bertanya jawab tentang pantun	<p>Guru menampilkan ppt pantun</p> 	Suara guru dan siswa bertanya jawab tentang pantun
11	Siswa membuat pantun	Siswa diminta membuat pantun tentang gangguan sistem peredaran darah	Suara guru meminta siswa membuat pantun

			
12	Guru menyampaikan link google form untuk mengerjakan evaluasi setelah pembelajaran	Guru mengirim link google form ke WAG Kelas https://forms.gle/n99jKNawYuNjmGuh8	Suara guru bahwa guru mengirimkan link ke WAG kelas
Kegiatan Penutup			
13	Siswa Bersama guru menyimpulkan pelajaran	Siswa Bersama guru menyimpulkan pembelajaran	Suara guru agar siswa menyimpulkan pembelajaran
14	Guru mengintruksikan agar siswa melaporkan tugasnya melalui wa	Guru meminta siswa setelah selesai pembelajaran mengirim tugas ke WAG	Suara guru agar siswa melaporkan tugasnya melalui WA
15	Guru dan siswa melakukan refleksi pembelajaran	Guru dan siswa melakukan refleksi pembelajaran	Suara guru melakukan refleksi
16	Guru menutup pembelajaran dengan berdoa dan menyampaikan salam	Siswa dan guru berdoa kemudian saling melambai selesai pembelajaran pada zoom meeting	Suara guru menutup pembelajaran dan berdoa
17	Closing	Tulisan dengan ucapan terimakasih	Iringan music lembut