

## Naskah Video Pembelajaran

Kelas / Semester : 1 (Satu) / 1

Materi : Tema Keluargaku Subtema kegiatan keluargaku Pembelajaran 1

Mata Pelajaran : PPKn, Bahasa Indonesia, SBdP


Penampil : Lia Sri Tasriah

Alokasi Waktu : 10 menit


Link Video : <https://youtu.be/esT0-1Sj-Mc>

Tujuan :

1. Melalui mengamati video, siswa mampu menentukan aturan di rumah berupa aturan makan di rumah dengan tepat.
2. Melalui menyimak teks bacaan, siswa mampu menentukan ungkapan tolong dengan santun.
3. Melalui menyimak teks bacaan, siswa mampu menentukan ungkapan terima kasih dengan santun.
4. Melalui menyimak teks percakapan, siswa mampu menggunakan ungkapan tolong dan terima kasih dengan santun.
5. Melalui menyimak teks percakapan, siswa mampu menggunakan ungkapan terima kasih dengan santun.
6. Melalui mengamati *video*, siswa dapat mempraktekan mencium tangan orang tua pada saat berangkat sekolah dengan santun.
7. Melalui menyimak teks bacaan, siswa mampu mengidentifikasi gerak anggota tubuh menirukan gerak ayam dalam suatu tarian dengan tepat.
8. Melalui video, siswa mampu memperagakan gerak anggota tubuh menirukan gerak ayam dalam suatu tarian dengan percaya diri

No	Visual Gambar	Teks narasi	Keterangan
		<p>Bu Lia : Assalamualaikum ,apa kabar hari ini? Alhamdulillah, luar biasa,AllahuAkbar. Mudah-mudahan hari ini tetap semangat dan selalu sehat ya.</p> <p>Bu Lia : Baik anak-anak hari ini ibu akan memberikan materi pembelajaran tentang tema 4 yaitu keluargaku, subtema kegiatan keluargaku, pembelajaran 1, baik sebelumnya kita tepuk Semangat dulu. Tepuk semangat...se...ma..ngat., seeeeeemangat yes.</p> <p>Bu Lia : Coba sekali lagi, bisa kan? Iya bisa.Tepuk semangat...se...ma..ngat., seeeeeemangat yes.</p> <p>Bu Lia : Nah, pagi hari ini harus selalu semangat ya belajarnya biar anak-anak bisa menguasai materi yang ibu ajarkan hari ini</p> <p>Bu Lia : Tujuan pembelajaran hari ini yang</p> <ol style="list-style-type: none"> <li>1. Melalui mengamati video, siswa mampu menentukan aturan di rumah berupa aturan makan di rumah dengan tepat.</li> </ol>	<p>2menit 50 detik</p> <p>Medium shot dengan pengambilan gambar secara netral</p> <ul style="list-style-type: none"> <li>➤ Audio : opening audio aplikasi flimora</li> <li>➤ Rekaman audio pemateri</li> </ul>

		<ol style="list-style-type: none"><li>2. Melalui menyimak teks bacaan, siswa mampu menentukan ungkapan tolong dengan santun.</li><li>3. Melalui menyimak teks bacaan, siswa mampu menentukan ungkapan terima kasih dengan santun.</li><li>4. Melalui menyimak teks percakapan, siswa mampu menggunakan ungkapan tolong dan terima kasih dengan santun.</li><li>5. Melalui menyimak teks percakapan, siswa mampu menggunakan ungkapan terima kasih dengan santun.</li><li>6. Melalui megamati <i>video</i>, siswa dapat mempraktekan mencium tangan orang tua pada saat berangkat sekolah dengan santun.</li><li>7. Melalui menyimak teks bacaan, siswa mampu mengidentifikasi gerak anggota tubuh menirukan gerak ayam dalam suatu tarian dengan tepat.</li><li>8. Melalui <i>video</i>, siswa mampu memperagakan gerak anggota tubuh menirukan gerak ayam dalam suatu tarian dengan percaya diri</li></ol>	
--	--	---	--

	<p>“makan jangan bersuara”          Sebelum kita makan dik          Cuci tanganmu dulu          Menjaga kebersihan dik          Untuk kesehatanmu          Banyak-banyak makan jangan ada sisa          Makan jangan bersuara          Banyak-banyak makan          Jangan ada sisa          Ayo makan bersama</p>	<p>Bu Lia : Nah, anak-anak kemarin kita sudah mempelajari materi mengenai anggota keluargaku</p> <p>Bu Lia : tapi sebelum ke materi yang kita pelajari hari ini, mari bersama-sama menyanyikan lagu “makan jangan bersuara”</p>	
	 <p>Anggota keluarga memiliki kegiatan yang berbeda.</p> <p>Setiap hari ayah pergi ke kantor.</p> <p>Anak-anak pergi ke sekolah.</p> <p>Ibu menyiapkan makanan untuk keluarga.</p> <p>Semua anggota keluarga saling membantu.</p> <p>Pekerjaan pun jadi lebih ringan</p>	<p>Bu Lia : Ayo sekarang kita baca dengan nyaring teks berikut ini bersama-sama!</p> <p>Bu Lia : Nah, anak-anak suka kan melakukan kegiatan dirumah, kegiatan dirumah dilakukan bersama-sama akan lebih ringan</p>	<p>7 menit</p> <p>Medium shot dengan pengambilan gambar secara netral</p> <p>Rekaman audio pemateri</p>

Tayangan video 1 “ aturan makan di rumah”



### **Makan Pagi Bersama Keluarga**

Ibu Siti menyiapkan makan pagi.

Siti membantu ibu menyiapkan makan pagi.

Siti makan pagi bersama keluarga.

Makan pagi bersama keluarga sangat menyenangkan.

Siti dan keluarga bersyukur kepada Tuhan

### **Aturan Makan di Rumah Siti**

Duduk dengan tertib.

Membaca doa sebelum makan.

Makan secukupnya.

Mengucapkan syukur setelah makan.

Bu Lia : Selanjutnya kita amati video berikut ini

Bu Lia : Apa yang kalian lakukan sebelum makan?


Nah, tentunya sebelum makan, kalian harus cuci tangan dulu ya. Kemudian, berdo'a kepada Allah


Sesudah mengamati video tadi,

Bu Lia : Ayo kita baca teks berikut ini!  
Sebelum makan kita harus cuci tangan ya.

Bu Lia : Kenapa kita harus cuci tangan sebelum makan ?  
Agar kita terhindar dari kuman


Kenapa sebelum makan kita harus berdo'a?

	<p>Membantu ibu merapikan meja.</p>	<p>Agar makanan yang kita makan mendapat berkah dari Allah  Kenapa makan tidak boleh sambil berdiri, ada yang tahu?  Iya betul, makan sambil berdiri dapat mengganggu kesehatan tubuh kita.</p> <p>Nah, Setelah kalian mempelajari kegiatan di rumah bersama orang tua berupa aturan makan di rumah, nanti kerjakan LKPD yang ibu bagikan melalui whatsapp group ya</p>	
No	Visual Gambar	Teks narasi	Keterangan
	<p><b>Bacalah dengan nyaring percakapan di bawah ini.</b></p> 	<p>Bu Lia : Mari kita baca percakapan berikut ini!</p> <p>Bu Lia : Dari percakapan tersebut kita dapat mengungkapkan penyampaian tolong dan terima kasih seperti yang ibu dan siti lakukan.</p> <p>Bu Lia : Setelah menyimak teks ungkapan tersebut, ada ungkapan yang diungkap ibu kepada siti apa coba?</p> <p>Iya betul, ibu mengucapkan terima kasih kepada Siti.</p>	<p>Medium shot dengan pengambilan gambar secara netral</p> <p>Rekaman audio pemateri</p>

		<p>Bu Lia : Nah, bagaimana dengan ungkapan tolong, ada yang bisa mencontohkan tidak?</p> <p>Bu Lia : Contoh ungkapan tolong seperti ini,” kak, tolong ambilkan tas ku di meja ya”!</p> <p>Nah, itu merupakan ungkapan tolong dengan bahasa yang santun.</p>	
<b>No</b>	<b>Visual Gambar</b>	<b>Teks narasi</b>	<b>Keterangan</b>
	 <p><b>Berangkat Sekolah</b></p> <p>Setelah membantu ibu dan ayah, Siti berangkat ke sekolah.</p> <p>Siti berpamitan kepada ibu dan ayah.</p> <p>Siti mencium tangan ibu dan ayah.</p> <p>Siti pulang dari sekolah.</p> <p>Tiba di rumah, Siti mengucapkan salam.</p>	<p>Bu Lia : Kita akan mempraktekan bagaimana mencium tangan orang tua ketika berangkat ke sekolah dengan santun.</p> <p>Bu Lia : Selain kita dapat mengungkapkan penyampaian tolong dan terima kasih kita dapat mempraktekan bagaimana mencium tangan orang tua ketika berangkat ke sekolah dan sepulang dari sekolah</p> <p>mari baca teks berikut ini!</p>	

	<p>Ibu menjawab salam Siti. Siti mencium tangan ibu.</p> <p>Tayangan video 2 “ mempraktekan mencium tangan orang tua ketika berangkat ke sekolah”</p> <p>Ayo Membaca Di sekita rumah penduduk . terlihat hewan peliharaan. Ada sapi, kerbau, kambing, dan ayam. Siti melihat gerakan ayam. Gerakannya lucu sekali</p>	<p>Amati video berikut ini!</p> <p>Bu Lia : Nah, anak-anak setiap kita mau berangkat sekolah dan pulang sekolah kita harus selalu berpamitan kepada orang tua dengan membiasakan mencium tangan orang tua, supaya belajar kita menjadi berkah.</p> <p>Selain itu Siti juga ke luar rumah Ayo kita baca teks berikut ini!</p>	
--	---	--	--



	<p>Tayangan video 3 “ gerakan tari ayam yang diperagakan guru”</p>	<p>Nah, sekarang amati video ini</p>	
	<p>Ayo Membaca</p> <p>Amati gerakan ayam.</p> <p>Buat gerakan menirukan ayam dalam bentuk tariian</p> 	<p>Bagaimana cara ayam menggerakkan sayapnya?</p> <p>Iya betul, dengan mengepakkan sayapnya</p>	<p>Medium shot dengan pengambilan gambar secara netral</p> <p>Rekaman audio pemateri</p>

		<p>Bu Lia : Baik anak-anak seru bukan? Menirukan gerak ayam melalui sebuah tarian. Nanti kalian coba peragakan gerak tarian ayam bersama orang tua dirumah kemudian rekam dan kirimkan videonya melalui whatsapp group</p> <p>Bu Lia : Anak-anak kerjakan soal evaluasi berikut ini! Sampai disini pembelajaran tema keluargaku sub tema kegiatan keluargaku pembelajaran 1</p> <p>Bu Lia : mudah-mudahan dapat bermanfaat ya.</p> <p>Wassalamu'alaikum warrahmatullahi wabarakatuh Jangan lupa jaga kesehatan ya!</p>	<p>30 detik</p> <p>Closing</p>
--	--	--	--------------------------------