

**Nama** : Eva Natalia, S,Pd  
**Kelas** : 111-2  
**No Peserta** : 20021002710048




#### SKENARIO VIDEO PRAKTIK PEMBELAJARAN



Kelas/ Semester : II/1  
Materi : Tema 4 Subtema 2 Pembelajaran 2  
Mata Pelajaran : B. Indonesia, PPKn  
Penampil : Eva Natalia, S.Pd.  
Alokasi Waktu : 7-10 menit



Tujuan Pembelajaran :



1. Siswa dapat membaca melalui proses kegiatan mengamati teks pendek yang berkaitan dengan cara menjaga kesehatan lingkungan menggunakan lafal dan intonasi yang tepat.
2. Siswa dapat menyebutkan melalui proses kegiatan mengamati isi teks yang dibaca berkaitan dengan cara menjaga kesehatan lingkungan menggunakan bahasa lisan (dapat dibantu dengan kosakata bahasa daerah untuk membantu pemahaman) secara tepat.
3. Siswa dapat menuliskan melalui proses kegiatan mengkomunikasikan secara sederhana tentang cara menjaga kesehatan lingkungan menggunakan ejaan yang tepat.
4. Siswa dapat menerapkan sikap melalui proses kegiatan mengamati manfaat hidup bersatu dalam keberagaman di sekolah dengan benar.
5. Siswa dapat memahami melalui proses mengamati makna bersatu dalam keberagaman di sekolah dengan benar.
6. Siswa dapat menjelaskan melalui proses kegiatan mengamati makna bersatu dalam keberagaman di sekolah di sekolah dengan benar.
7. Siswa dapat menuliskan tentang pengalaman melalui proses kegiatan mengkomunikasikan dengan tulisan dalam melakukan kegiatan bersatu dalam keberagaman di sekolah dengan benar.


Link youtube: <https://www.youtube.com/watch?v=7QtgxRQAA44>

No	Visual Gambar	Teks Skenario	Keterangan
1	 <p data-bbox="317 435 569 506"> <b>Nama</b> : Eva Natalia, S,Pd  <b>Kelas</b> : 111-2  <b>No Peserta</b> : 20021002710048 </p>	<p data-bbox="736 240 1938 321">Assalamu'alaikum,,, anak-anak! Selamat pagi,,, Apa kabarnya hari ini? Semoga kita selalu senantiasa dalam keadaan sehat wal'afiat, aamiin yaa robbal alamiin....</p> <p data-bbox="736 329 1938 410">Perkenalkan nama ibu Eva Natalia sehari-hari mengajar di SD Negeri Ranggon di Kabupaten Sumedang.</p> <p data-bbox="736 418 1387 459">Hari ini kita akan belajar bersama dengan ibu ya,,,</p> <p data-bbox="736 467 1938 540">Tapi sebelum memulai pelajaran hari ini kita berdo'a terlebih dahulu ya anak-anak menurut agama dan kepercayaan masing-masing...</p>	Opening
2.		Berdo'a mulai!	Jeda berdo'a sejenak
3.	<p data-bbox="290 605 612 703"> <b>KELAS/SEMESTER: II/1</b>  <b>TEMA 4: HIDUP BERSIH DAN SEHAT</b>  <b>SUBTEMA 2: HIDUP BERSIH DAN SEHAT DI SEKOLAH</b>  <b>PEMBELAJARAN: 2</b> </p> 	<p data-bbox="736 605 1365 638">Anak-anakku apakah sudah siap belajar hari ini?</p> <p data-bbox="736 646 1344 678">Apa yang kamu ketahui dari gambar tersebut?</p> <p data-bbox="736 686 1897 727">Betul sekali anak-anak, gambar tersebut menunjukkan lingkungan yang bersih dan sehat.</p> <p data-bbox="736 735 1924 816">Sesuai dengan pelajaran hari ini kita akan belajar mengenai Tema 4 Hidup Bersih dan Sehat Subtema 2 Hidup Bersih dan Sehat di Sekolah Pembelajaran ke 2.</p>	Apersepsi
4.	<p data-bbox="370 889 585 914"><b>Lingkungan Sehat</b></p>  <p data-bbox="276 1109 653 1182">Kebersihan lingkungan merupakan keadaan bebas dari kotoran, termasuk di dalamnya, debu, sampah, dan bau.</p>	<p data-bbox="736 889 1427 922">Apa yang kamu pikirkan mengenai gambar tersebut?</p> <p data-bbox="736 930 1602 963">Betul, gambar tersebut merupakan contoh lingkungan yang sehat.</p> <p data-bbox="736 971 1239 1011">Bagaimana lingkungan yang sehat itu?</p> <p data-bbox="736 1068 1723 1101">Lingkungan yang sehat tidak terlepas dari kebersihan lingkungan itu sendiri.</p> <p data-bbox="736 1109 1938 1190">Kebersihan lingkungan merupakan keadaan bebas dari kotoran, termasuk di dalamnya debu, sampah dan bau.</p>	Guru membaca teks pada gambar.

5.	<p>Lanjutan</p> <p>Di Indonesia, masalah kebersihan lingkungan selalu menjadi perdebatan dan masalah yang berkembang. Kasus-kasus yang menyangkut masalah kebersihan lingkungan setiap tahunnya terus meningkat.</p> <p>Kita harus tahu tentang manfaat menjaga kebersihan lingkungan, karena menjaga kebersihan lingkungan sangatlah berguna untuk kita semua karena dapat menciptakan kehidupan yang aman, bersih, sejuk dan sehat.</p>	<p>Di Indonesia, masalah kebersihan lingkungan selalu menjadi perdebatan dan masalah yang berkembang. Kasus-kasus yang menyangkut masalah kebersihan lingkungan setiap tahunnya terus meningkat. Kita harus tahu tentang manfaat menjaga kebersihan lingkungan, karena menjaga kebersihan lingkungan sangatlah berguna untuk kita semua karena dapat menciptakan kehidupan yang aman, bersih, sejuk, dan sehat.</p>	<p>Guru membaca teks yang ada pada gambar.</p>
6.	<p><b>Sekolahku Bersih dan Sehat</b></p> 	<p>Anak-anakku perhatikan gambar ini! Apa yang kamu ketahui menurut gambar tersebut? Betul sekali, gambar ini menunjukkan gambar lingkungan sekolah yang bersih dan sehat.</p>	<p>Guru memperlihatkan gambar sekolah yang bersih dan sehat.</p>
7.	<p>Aku senang belajar di sekolah.  Lingkungan sekolahku bersih dan nyaman.  Halamannya selalu di sapu.  Tidak ada sampah berserakan.  Lingkungannya segar dan hijau.  Banyak pepohonan ditanam di sekolahku.  Setiap hari tanamannya disiram.  Udara di sekolahku menjadi segar.  Ruang kelas di sekolahku juga bersih.  Semua bekerja sama menjaga kebersihan.  Tidak ada yang membuang sampah sembarangan</p> 	<p>Aku senang belajar di sekolah. Lingkungan sekolahku bersih dan nyaman. Halamannya selalu di sapu. Tidak ada sampah berserakan. Lingkungannya segar dan hijau. Banyak pepohonan ditanam di sekolahku. Setiap hari tanamannya disiram. Udara di sekolahku menjadi segar. Ruang kelas di sekolahku juga bersih. Semua bekerja sama menjaga kebersihan. Tidak ada yang membuang sampah sembarangan.</p>	<p>Guru membaca teks yang ada pada layar.</p>

8.	<p><b>Manfaat Menjaga Kebersihan Lingkungan Sekolah</b></p>  <p>Banyak sekali manfaat menjaga kebersihan lingkungan sekolah. Sekolah akan terasa nyaman, segar, dan asri. Sehingga belajar pun menjadi lebih nyaman. Selain itu dapat terhindar dari penyakit. Suasana di sekolah menjadi menyenangkan dan nyaman.</p>	<p>Berdasarkan teks yang tadi dibaca apakah manfaat dari menjaga kebersihan lingkungan? Jika kita selalu menjaga kebersihan dan kesehatan lingkungan maka banyak manfaat yang akan kita dapatkan.</p> <p>Banyak sekali manfaat menjaga kebersihan lingkungan sekolah. Sekolah akan terasa nyaman, segar, dan asri. Sehingga belajar pun menjadi lebih nyaman. Selain itu dapat terhindar dari penyakit. Suasana di sekolah menjadi menyenangkan dan nyaman.</p>	<p>Guru membacakan teks mengenai manfaat menjaga kebersihan lingkungan sekolah.</p>
9.	<p><b>Lingkungan Sekolah yang Kotor</b></p>  <p>Lingkungan Sekolah yang kotor tentu saja tidak sehat. Lingkungan yang tidak sehat akan mendatangkan penyakit. Siswa yang tidak memiliki kesadaran kebersihan. Akan selalu membuang sampah sembarangan Hal tersebut membuat sampah berserakan dimana-mana.</p>	<p>Nah, anak-anak apa yang kalian lihat dari kedua gambar ini! Betul sekali anak-anak, gambar tersebut menunjukkan ruangan kelas yang bersih dan ruangan kelas yang kotor.</p> <p>Kalian lebih senang belajar di ruang kelas yang bersih atau ruang kelas yang kotor? Iya nak, tentu kita akan lebih senang dan nyaman belajar di ruangan kelas yang bersih.</p> <p>Lingkungan sekolah yang kotor tentu saja tidak sehat. Lingkungan yang tidak sehat akan mendatangkan penyakit. Siswa yang tidak memiliki kesadaran kebersihan. Akan selalu membuang sampah sembarangan. Hal tersebut membuat sampah berserakan dimana-mana.</p> <p>Jadi sebagai siswa yang peduli dan sadar akan kebersihan tidak boleh membuang sampah sembarangan ya anak-anak.</p>	<p>Guru bertanya kepada siswa mengenai kebersihan di kelas. Sekaligus membacakan teks mengenai kebersihan.</p>

<p>10.</p>	<p><b>Gotong Royong Di Sekolah</b></p>  <p>Setiap hari Sabtu, sekolah kami mengadakan gotong royong. Kegiatan gotong royong berguna untuk kebersihan di sekolah. Kebersihan di lingkungan sekolah sangat penting. Apabila sekolah bersih maka siswa akan nyaman dalam belajar. Hal tersebut dicerminkan dari sikap siswa dalam menjaga kebersihan lingkungannya.</p>	<p>Anak-anak coba perhatikan kedua gambar ini! Menurutmu apa yang sedang mereka lakukan?</p> <p>Betul sekali anak-anak, mereka sedang melaksanakan kewajiban sebagai siswa yaitu melaksanakan piket. Bagaimana jika kita melaksanakan piket di kelas sendirian? Iya betul sekali nak, kita akan merasa cape jika melaksanakan piket sendirian.</p> <p>Setiap hari Sabtu, sekolah kami mengadakan gotong royong. Kegiatan gotong royong berguna untuk kebersihan di sekolah. Kebersihan di lingkungan sekolah sangat penting. Apabila sekolah bersih maka siswa akan nyaman dalam belajar. Hal tersebut dicerminkan dari sikap siswa dalam menjaga kebersihan lingkungannya.</p>	<p>Guru bertanya jawab dengan siswa mengenai gotong royong piket di kelas. Guru membaca teks mengenai gotong royong di sekolah.</p>
<p>11.</p>	<p><b>Manfaat Gotong Royong</b></p>  <p>Gotong royong mencerminkan sikap Bangsa Indonesia. Gotong royong dapat menumbuhkan rasa persatuan dan kesatuan. Sikap gotong royong termasuk ke dalam sila ketiga. Dengan bergotong royong pekerjaan menjadi mudah dan ringan. Selain itu pekerjaan pun menjadi cepat selesai. Oleh karena itu, sikap gotong royong harus ditanamkan dalam diri siswa. Karena sikap gotong royong mencerminkan kepribadian Bangsa Indonesia.</p>	<p>Tadi kita sudah tahu bahwa jika kita melaksanaka piket sendirian di kelas kita akan merasa cape. Oleh karena itu, kita harus bergotong royong dalam melaksanakan piket. Ibu akan membacakan manfaat gotong royong.</p> <p>Gotong royong mencerminkan sikap Bangsa Indonesia. Gotong royong dapat menumbuhkan rasa persatuan dan kesatuan. Sikap gotong royong termasuk ke dalam sila ketiga. Dengan bergotong royong pekerjaan menjadi mudah dan ringan. Selain itu pekerjaan pun menjadi cepat selesai. Oleh karena itu, sikap gotong royong harus ditanamkan dalam diri siswa. Karena sikap gotong royong mencerminkan kepribadian Bangsa Indonesia</p>	<p>Guru membacakan teks mengenai manfaat gotong royong.</p>

12.	<p>Bacalah teks di bawah ini dengan menggunakan lafal dan intonasi yang tepat!</p> <p style="text-align: center;"><b>Sekolahku Bersih dan Sehat</b></p> <p>Aku senang belajar di sekolah. Lingkungan sekolahku bersih dan nyaman. Halamannya selalu di sapu. Tidak ada sampah berserakan. Lingkungannya segar dan hijau. Banyak pepohonan ditanam di sekolahku. Setiap hari tanamannya disiram. Udara di sekolahku menjadi segar. Ruang kelas di sekolahku juga bersih. Semua bekerja sama menjaga kebersihan. Tidak ada yang membuang sampah sembarangan.</p>	<p>Nah, tadi kita sudah bersama-sama membaca beberapa teks bacaan sederhana mengenai hidup bersih dan sehat di sekolah.</p> <p>Agar lebih lancar lagi membacanya maka ibu akan memberikan tugas membaca teks “Sekolahku Bersih dan Sehat” secara mandiri dengan menggunakan lafal dan intonasi yang tepat.</p>	<p>Guru memberikan tugas membaca teks “Sekolahku Bersih dan Sehat” secara mandiri.</p>
13.		<p>Demikian pembelajaran yang dapat ibu sampaikan pada hari ini. Semoga kita termasuk orang-orang yang mencintai kebersihan. Karena kebersihan merupakan pangkal dari kesehatan. Apalagi di masa pandemi seperti sekarang ini kita harus selalu menjaga kebersihan diri. Tetap di rumah saja jika tidak ada keperluan dan selalu menjaga kesehatan.</p> <p>Terima kasih atas perhatiannya.</p> <p>Wassalamu’alaikum wr. Wb.</p>	<p>Penutup</p>