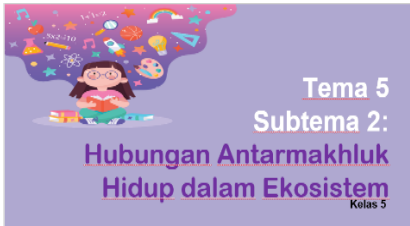

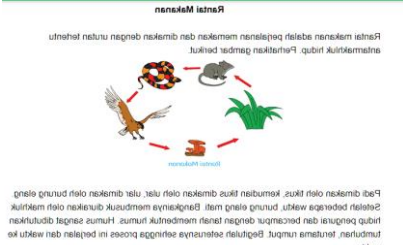


Nama :Samirah

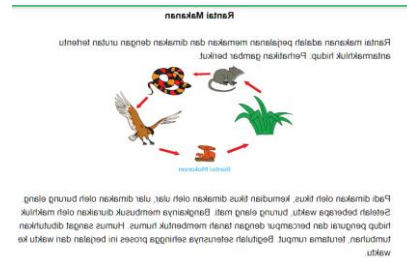
STORYBOARD VIDEO PEMBELAJARAN
TEMA 5 SUBTEMA 2 PEMBELAJARAN 1 KELAS 5

NO	DISKRIPSI	VISUALISASI VIDEO	AUDIO	WAKTU
1	Identitas video praktik pembelajaran	Menampilkan 1 halaman yang berisi logo sekolah, judul video dan pembuat video disertai animasi Bergeraknya	Musik Narasi	10 detik
2	Kegiatan Pendahuluan. Pembelajaran dibuka dengan salam sapa, kehadiran dan berdoa	<ul style="list-style-type: none">- Menampilkan guru yang sedang menyapa siswa - Menampilkan layar laptop yang menampilkan gambar siswa yang mengikuti pembelajaran dan menjawab sapaan guru 	<p>:Assalamualaikum,apakabar anak-anak? “ada yang tidak bisa bergabung pagi ini?” (improvisasi sesuai kondisi siswa)</p> <p>Sebelum mulai pelajaran mari kita berdoa terlebih dahulu, ibu pimpin ya Rodi dubillah hi robba Baiklah,pada pagi hari ini kita akan belajar Tema 5 Subtema 2 Pembelajaran 1 tentang Hubungan antar makhluk hidup dalam ekosistem</p>	60 detik

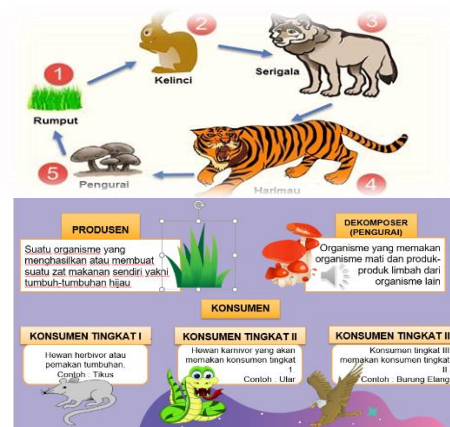
	Menyampaikan tujuan pembelajaran	Menampilkan layar laptop yang berisi Indikator Pembelajaran: 	Suara guru: Tujuan belajar kita hari ini adalah: <ol style="list-style-type: none"> 1. Dengan mencermati teks nonfiksi yang disajikan, siswa mampu menemukan pokok pikiran dalam bacaan dengan tepat. 2. Dengan diskusi yang dilakukan tentang contoh-contoh rantai makanan, siswa mampu membuat bagan contoh rantai makanan dengan benar. 3. Dengan menonton video tentang properti tari daerah, siswa mampu menganalisis properti tarian daerah di Nusantara secara tepat. “nah, di akhir pembelajaran anak-anak akan melakukan evaluasi melalui quizziz. Apakah anak-anak siap?”	40 detik
3	Kegiatan Inti			
	Pelibatan peserta dalam pembelajaran : Diskusi menjawab pertanyaan	Menampilkan layar laptop yang menampilkan presentasi guru 	Suara guru: Coba si A baca paragraph 1 dari teks bacaan tersebut!	20 detik

Menampilkan layar laptop yang menampilkan siswa sedang membaca teks bacaan

Menampilkan layar laptop yang menampilkan presentasi guru



Menampilkan layar laptop yang menampilkan presentasi guru



Suara salah satu murid membaca salah satu paragraph

Suara guru membimbing siswa menemukan pokok pikiran dari sebuah paragraph

Suara Guru mengajak siswa untuk berdiskusi tentang pokok pikiran yang terdapat pada masing-masing paragraph.

Input langsung Suara Guru guru untuk mengajak siswa mengamati gambar rantai makanan

Input langsung suara guru menerangkan materi pembelajaran

Input langsung suara guru untuk mengajak siswa mengamati gambar komponen rantai makanan

30 detik

20 detik

20 detik

20 detik

30 detik

30 detik

		<p>5) mengamati gambar property daerah</p> <p>Menampilkan guru yang memberikan penjelasan dan penugasan kepada siswa terkait tugas-tugas yang akan dilakukan siswa</p>	<p>Input langsung suara guru menerangkan materi pembelajaran</p> <p>Input langsung suara guru untuk mengajak siswa menganalisis property tari dan mengamati video tentang property tari</p> <p>Suara guru membimbing penugasan yang akan dilakukan siswa</p>	<p>20 detik</p> <p>30 detik</p> <p>30 detik</p>
4.	Kegiatan Evaluasi Pembelajaran	Menampilkan layar laptop yang menampilkan tampilan Quizziz yang sedang dikerjakan/dimainkan oleh siswa	Music lembut	20 detik
5.	Kegiatan Penutup	1. Menampilkan guru mengajak siswa menyimpulkan kegiatan pembelajaran pada hari ini	Suara guru memandu siswa menyimpulkan kegiatan pembelajaran	20 detik
		Menampilkan layar laptop yang menampilkan gambar siswa yang menyampaikan kesimpulan kegiatan pembelajar	Suara siswa menyampaikan kesimpulan kegiatan	20 detik
		2. Menampilkan layar laptop yang berisi pertanyaan-pertanyaan refleksi dari kegiatan pembelajaran	Suara guru memandu siswa	20 detik

		3. Menampilkan layar laptop yang menampilkan gambar siswa siswa yang menyampaikan refleksi pembelajaran	Suara siswa menyampaikan reflkeksinya	20 detik
		4. Menampilkan guru menyampaikan materi yang akan dipelajari pada pertemuan selanjutnya lalu mengakhiri pembelajran dan mengucapkan salam	Suara guru menyampaikan materi yang akan dipelajari selanjutnya, lalu mengakhiri pembelajaran.	20 detik