

Story Board Video Pembelajaran

Nama : DESY SURYANI, S.Pd.

Kelas : 2 (dua)

Kelas : 4-F PPG Universitas Veteran Bangun Nusantara Sukoharjo

Tema : 4 (Hidup Bersih dan Sehat)

Media Aplikasi (Software) : Video MP4

Sub Tema : 1 (Hidup Bersih dan Sehat di Rumah)

Media Aplikasi (Hardware) : *Notebook* dan *smartphone*

Pembelajaran : 4 (empat)

Kegiatan	Rincian / Langkah Kegiatan	Visual	Audio & Teknik pengambilan gambar	Teks	Durasi (detik)
KEGIATAN AWAL					
Pembuka			Backsound/ Medium long shot	Kegiatan Awal Disusun Oleh Desy suryani, S.Pd.	20
Awal	Sapaan Guru Administrasi rutin	Guru menyapa siswa, doa	Backsound/ Medium long shot	Doa pembuka	

					
		<p>menyanyikan lagu Indonesia raya</p> 		<p>Bacsound Instrumen Indonesia Raya</p>	<p>Karakter Nasionalisme</p> <p>22</p>
<p>Presensi siswa</p>		<p>Guru menyampaikan link absen dan contoh presensi google form</p> 		<p>Bacsound/ Medium long shot</p>	<p>https://forms.gle/8cfjKy5pzXXksbcv5</p> <p>38</p>

Penjelasan tujuan pembelajaran

Tayangan PPT



Backsound/
Medium long shot

- TUJUAN PEMBELAJARAN**
1. Melalui pengamatan, peserta didik dapat memahami isi teks yang berkaitan dengan lingkungan tidak sehat dengan bahasa tulis secara tepat.
 2. Setelah mengamati gambar, peserta didik dapat melaporkan hasil pengamatan sederhana tentang lingkungan tidak sehat menggunakan bahasa Indonesia yang tepat.
 3. Setelah mengamati media konkret, peserta didik dapat

			<p>mengenal sisi, sudut, dan titik sudut bangun datar secara benar.</p> <p>4. Setelah mengamati media konkret, peserta didik dapat menentukan banyak sisi, sudut, dan titik sudut bangun datar secara benar.</p>	
Ice breaking / Motivasi	<p>Guru memodelkan Gerakan Tepuk pistol</p> 	Backsound/ Medium long shot	<p>Ambil pistol Isi pluru Lalu tembak Dor dor dor</p>	23
KEGIATAN INTI				
Inti	Guru membagikan link video “membuang sampah”	Penayangan video	<p>Backsound</p> <p>Lagu membuang sampah / Medium long shot</p> <p>https://youtu.be/J-aHf2MB6I4</p>	<p>Kegiatan inti</p> <p>14</p>

					
<p>Guru mengajak siswa bertanya jawab mengenai gambar anak membuang sampah</p>		<p>Penayangan PPT gambar anak membuang sampah</p> 	<p>Backsound Medium long shot</p>	<p>Ya Tidak</p>	<p>43</p>
<p>Guru mengajak siswa bertanya jawab mengenai gambar kedua</p>		<p>Penayangan PPT mengenai gambar lingkungan rumah</p>	<p>Backsound/ Medium long shot</p>		<p>13</p>



Guru mengajak siswa tebak gambar lingkungan bersih atau kotor

Penayangan PPT tebak gambar lingkungan bersih atau kotor



Backsound /
Medium long
shot

35

Guru memberi tugas identifikasi lingkungan sekitar

Penayangan PPT identifikasi lingkungan sekitar






Backsound /
Medium long
shot

Lingkungan
sekitarku

15

<p>Guru memberi pemahaman siswa mengenai sisi,sudut, dan titik sudut</p>	<p>Penayangan PPT mengenai sisi,sudut, dan titik sudut</p> 	<p>Backsound/ Medium long shot</p>	<p>Anak-anak di rumahmu pasti ada banyak benda ya! Benda-benda di rumahmu ini punya beragam bentuk dan beragam jumlah sisi ,sudut, dan titik sudut.</p>	<p>30</p>
<p>Guru memberi contoh siswa mengenai sisi,sudut, dan titik sudut</p>	<p>Penayangan PPT contoh sisi,sudut, dan titik sudut</p> 	<p>Backsound/ Medium long shot</p>	<p>Berapakah jumlah sudut bangun ini? Kamu benar! Jumlah sudutnya 4.</p>	<p>27</p>
<p>Guru mengajak siswa melakukan pengamatan benda di rumah</p>	<p>Penayangan PPT contoh sisi,sudut, dan titik sudut dan Penayangan PPT LKPD</p> 	<p>Backsound/ Medium long shot</p>		<p>22</p>
<p>Guru mengajak siswa melakukan analisis sisi,sudut, dan titik sudut benda di rumah</p>		<p>Backsound/ Medium long shot</p>		<p>60</p>

KEGIATAN PENUTUP

<p>Penutup</p>	<p>Guru memberikan penguatan berupa kesimpulan dan pesan dari pembelajaran</p>	<p>Guru memberikan penguatan berupa kesimpulan dan pesan dari pembelajaran</p> 	<p>Backsound/ Medium long shot</p>	<p>Kegiatan Penutup</p>	<p>50</p>
<p>Guru menyampaikan soal evaluasi</p>	<p>Guru menyampaikan link soal evaluasi</p>		<p>Backsound / Screen recorder</p>		<p>27</p>
<p>Guru memberikan motivasi pembelajaran</p>	<p>Guru memberikan motivasi pembelajaran</p>		<p>Backsound / Medium long shot</p>	<p>Motivasi</p>	<p>53</p>

Guru menutup pembelajaran dengan ucapan salam



Backsound /
Medium long shot

Doa Penutup

37

Slide Penutup



Backsound

VIDEO INI DISUSUN DALAM RANGKA MEMENUHI TUGAS PPG DALJAB 2 TAHUN 2020 UNIVERSITAS VETERAN BANGUN NUSANTARA SUKOHARJO

3