






STORYBOARD VIDEO PEMBELAJARAN

SATUAN PENDIDIKAN : SDN 01 Jatisuko
 KELAS : 2
 SEMESTER : 1
 TEMA : 4 (Hidup Bersih dan Sehat)
 SUBTEMA : 1 (Hidup Bersih dan Sehat di Rumah)
 PEMBELAJARAN : 4

No.	Deskripsi	Visualisasi Video	Audio	Waktu (detik)
1	Opening	Visualisasi counting down the time 	Iringan musik drum	7 detik
2.	Identitas sekolah dan materi pembelajaran	Backgorund SDN 01 Jatisuko Muncul teks dengan tulisan SDN 01 Jatisuko Kelas 2 Tema 4 Subtema 1 Pembelajaran 4	Iringan musik	8 detik
3.	Video Kegiatan pendahuluan Pada kegiatan ini berisi dengan kegiatan pendahuluan pembelajaran. Guru membuka salam pembuka, mengajak anak	Video Guru memandu kegiatan sinkron dengan membuka kelas melalui WA video call. Guru mengucapkan salam, meminta salah seorang siswa memimpin doa, dan mengabsen kehadiran siswa. Video aktifitas peserta didik dalam mengikuti kegiatan pendahuluan.	Suara guru dan peserta didik dalam kegiatan pendahuluan	30 detik

	berdoa, mengabsen, dan menyampaikan tujuan pembelajaran.	Video Guru menyampaikan penjelasan terkait kegiatan pembelajaran yang akan dilakukan pada hari itu. Video aktifitas peserta didik dalam memperhatikan penjelasan guru	Suara guru menjelaskan tentang kegiatan pembelajaran yang akan dilakukan	15 detik
4.	Video Kegiatan Inti Pada kegiatan ini berisi kegiatan inti pembelajaran. Guru menyampaikan materi pembelajaran dan memandu kegiatan kepada peserta didik. Peserta didik mengikuti kegiatan pembelajaran melalui WA Chat.	Video Guru memandu kegiatan asinkron melalui WA Chat. Video chat WA peserta didik.	Suara guru menjelaskan tentang kegiatan yang ditampilkan	20 detik
		Video Guru mengirimkan video lagu membuang sampah melalui grup WA. Video chat WA peserta didik. 	Suara video lagu “Membuang Sampah”.	10 detik
		Video Guru mengirimkan teks lagu membuang sampah yang berisi penekanan pada lirik dengan tekanan kuat dan lemah. Video chat WA peserta didik. 	Suara guru menjelaskan tentang tekanan kuat dan lemah pada lagu	10 detik

		<p>Video Guru mengajak anak untuk menganalisis lirik dengan tekanan kuat dan lemah. Anak diminta menuliskan di buku tulis. Video chat WA peserta didik.</p>	<p>Suara guru mengajak anak menganalisis tekanan kuat dan lemah pada lagu</p>	<p>30 detik</p>
		<p>Video Guru mengirimkan teks bacaan melalui grup WA. Video chat WA peserta didik.</p> <div data-bbox="943 370 1588 719" style="border: 1px solid black; padding: 10px; text-align: center;"> <p>Ayo Membaca</p> <p>Bacalah teks berikut ini!</p> <div style="border: 1px solid gray; padding: 5px; margin: 10px auto; width: 80%;"> <p>"Halaman Rumah yang Kumuh Harus Dibersihkan"</p> <p>Disadari atau tidak, halaman rumah terkadang jarang diperhatikan. Sampah berserakan. Tanaman bunga juga jarang disiram. Tanaman bunga menjadi kering dan banyak yang mati. Halaman rumah menjadi kumuh dan gersang. Halaman rumah yang kumuh harus dibersihkan. Sampah-sampah harus disapu dan dibuang ke tempatnya. Jika perlu, sampah dapat didaur ulang. Salah satu hasil daur ulang adalah pupuk kompos. Tanaman bunga harus disiram setiap hari. Pot bunga juga harus tersusun rapi. Halaman rumah akan terlihat rapi dan asri.</p> </div>  </div>	<p>Suara guru mengajak anak membaca teks bacaan</p>	<p>10 detik</p>
		<p>Video Guru meminta anak membaca dan mengirimkan rekaman membacanya melalui grup WA, bisa dalam bentuk voice note atau rekaman video membaca. Video chat WA peserta didik.</p>	<p>Suara guru menjelaskan tentang kegiatan menganalisis teks bacaan</p>	<p>60 detik</p>
		<p>Video Guru mengirim gambar bangun datar melalui grup WA. Video chat WA peserta didik.</p> <div data-bbox="943 948 1588 1299" style="border: 1px solid black; padding: 10px; text-align: center;"> <p>Ayo Mengamati</p> <p>Amatilah bangun datar dibawah ini!</p> <p>Perhatikan sisi, sudut, dan titik sudutnya!</p> <div style="display: flex; align-items: center; justify-content: center;">   </div> </div>	<p>Suara guru menjelaskan tentang kegiatan yang ditampilkan</p>	<p>10 detik</p>

		Video Guru meminta anak memperhatikan sisi, sudut, dan titik sudut yang ada pada bangun datar. Video chat WA peserta didik.	Suara guru mengajak anak menganalisis bangun datar	30 detik
		Video Guru mengirim media pembelajaran berupa PPT/ gambar screenshot PPT. Video chat WA peserta didik.	Suara guru menjelaskan tentang kegiatan yang ditampilkan	10 detik
		Video Guru membuka sesi tanya jawab tentang materi yang telah diberikan melalui grup WA. Video chat WA peserta didik.	Suara guru menjelaskan tentang kegiatan yang ditampilkan	60 detik
		Video guru mengirimkan LKPD. Anak diminta untuk mengerjakan di buku tulis. Hasilnya difoto lalu dikirimkan melalui grup WA. Video chat WA peserta didik.	Suara guru menjelaskan tentang kegiatan yang ditampilkan	60 detik
			Suara guru menjelaskan tentang kegiatan yang ditampilkan	60 detik
		Video Guru mengirimkan soal evaluasi melalui grup WA. Anak diminta untuk mengerjakan di buku tulis. Untuk video menyanyi anak diminta merekam video menyanyinya. Video chat WA peserta didik.	Suara guru menjelaskan tentang kegiatan yang ditampilkan	60 detik
5.	Video Kegiatan Penutup Pada kegiatan ini berisi kegiatan penutup pembelajaran. Guru mengajak peserta didik melakukan	Video Guru memandu kegiatan sinkron dengan mengajak anak untuk melakukan WA video call. Video aktifitas dan sikap peserta didik dalam mengikuti kegiatan wa video call	Suara guru dan peserta didik melakukan kegiatan refleksi	10 detik

	refleksi, dan menutup kegiatan pembelajaran pada hari itu dengan berdoa bersama.	Video Guru mengajak anak melakukan refleksi kegiatan pada hari itu. Video aktifitas dan sikap peserta didik dalam mengikuti kegiatan wa video call	Suara guru dan peserta didik melakukan kegiatan refleksi	60 detik
		Video Guru menutup pembelajaran pada hari itu. Guru menunjuk salah satu anak untuk memimpin doa. Guru memberikan salam penutup. Video aktifitas dan sikap peserta didik dalam mengikuti kegiatan wa video call.	Suara guru dan peserta didik berdoa bersama	10 detik
		Visualisasi kegiatan penutup pada video, berupa ucapan terima kasih	Iringan musik	10 detik