
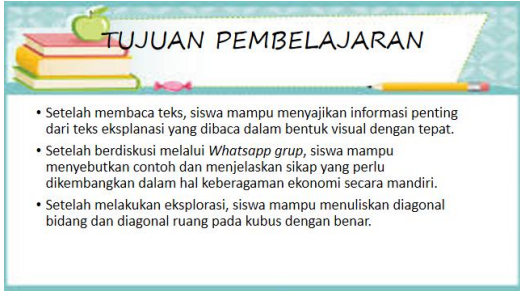


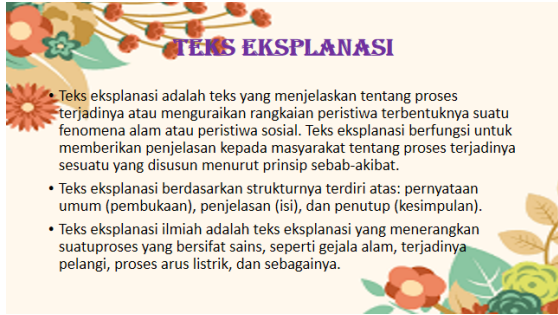
NAMA : NUR YUNIATUN
KELAS : 2B


STORYBOARD
VIDEO PRAKTIK PEMBELAJARAN

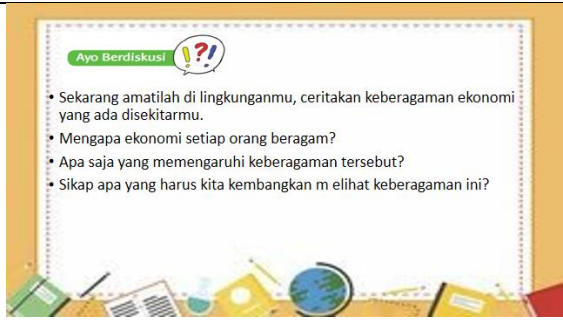
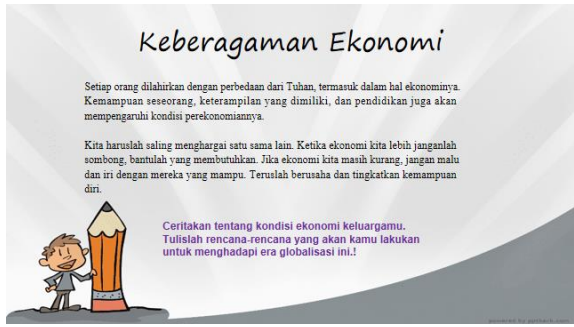
Satuan Pendidikan : **SD Negeri 02 Ngunut**
Kelas/ Semester : 6 / 1
Tema : 4. Globalisasi
Sub Tema : 1. Globalisasi di Sekitarku
Muatan Terpadu : PPKN, Bahasa Indonesia, Matematika
Pembelajaran ke : 4


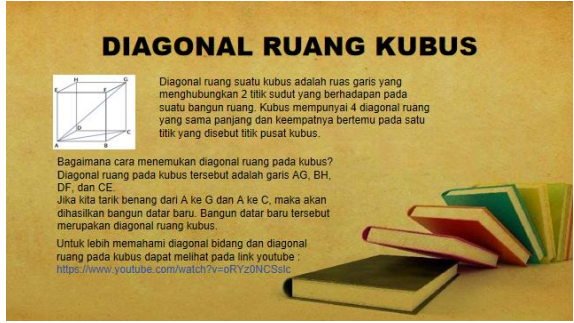
No	Deskripsi	Visualisasi	Audio	Durasi (detik)
1.	Opening	Halaman Depan Ppt tentang pembelajaran Kelas 6 Tema 4 sub tema 1 pembelajaran 4 Muncul identitas penyusun (Nur Yuniatun) 	Iringan musik	7 detik

Kegiatan Pendahuluan				
2.	Main body : pembelajaran dibuka dengan salam dan sapa kehadiran	Guru menyapa siswa melalui google meet	Iringan musik mengalun lembut Suara guru menyapa siswa	10 detik
3.	Guru mengajak siswa berdoa, dipimpin oleh seorang siswa	Guru mengajak siswa berdoa	Suara guru mengajak siswa berdoa	20 detik
4.	Guru menyampaikan informasi pembelajaran hari ini yaitu tema 4 subtema 1 pembelajaran 4	Guru memberi informasi tentang pembelajaran dan siswa menyimak melalui google meet	Suara guru memberi informasi tentang pembelajaran	8 detik
5.	Guru menyampaikan tujuan pembelajaran	Slide PPT berisi tujuan pembelajaran yang disampaikan guru 	Suara guru menyampaikan tujuan pembelajaran	15 detik

6.	Guru mengirimkan LKPD melalui WAG	Siswa mengecek tugas melalui grup WA masing-masing	Suara guru bahwa guru membagikan LKPD melalui WAG	5 detik
Kegiatan Inti				
7.	Siswa mengamati PPT tentang Teks Eksplanasi	Guru menyampaikan materi tentang teks eksplanasi melalui PPT, siswa memperhatikan penjelasan guru 	Suara guru menjelaskan tentang teks eksplanasi	60 detik
8.	Siswa membaca teks eksplanasi	Siswa membaca teks eksplanasi yang ditampilkan guru dalam PPT	Iringan musik	60 detik

		<p style="text-align: center;">GLOBALISASI: DUNIA TANPA BATAS</p> <p>Globalisasi. Sebuah kata yang sering kita dengar dalam berbagai topik percakapan. Sebuah kata yang sering kita baca di surat kabar atau majalah. Apa arti globalisasi? Globalisasi dapat dimaknai sebagai sebuah proses 'mendunia'. Seluruh bangsa dan negara di muka bumi ini semakin terhubung satu dengan yang lain. Seakan tidak terpisah lagi oleh batas wilayahnya. Era globalisasi ini seakan "Dunia tanpa Batas". Kita dapat dengan mudah menemukan berbagai produk dari Jepang, Korea, Cina, Amerika, Jerman, dan berbagai negara lainnya. Begitu pun produk Indonesia juga bisa ditemukan di banyak negara.</p> <p>Kita juga dengan mudah menyaksikan siaran langsung dari berbagai belahan dunia melalui tayangan televisi.</p> <p>Globalisasi membuat dunia tanpa batas. Kita bisa berkomunikasi dengan teman-teman kita di tempat yang berbeda. Apakah ada contoh lain dari era globalisasi yang kamu rasakan? Kita pun merasakan betapa mudahnya berkomunikasi dengan sahabat dan keluarga. Kita bisa menepon atau mengirim email kepada teman-teman kita yang jauh. Kita merasakan seolah-olah tidak ada lagi batasan satu tempat dengan tempat lain di era globalisasi ini.</p>		
9.	Siswa berdiskusi	<p>Tampilan slide tentang soal diskusi. Siswa berdiskusi tentang isi teks eksplanasi</p> 	Suara guru meminta siswa untuk berdiskusi tentang isi teks eksplanasi yang telah dibaca	25 detik
10.	Siswa menuliskan hasil diskusi	Siswa diminta menuliskan hasil diskusi pada LKPD yang dibagikan	Suara guru meminta siswa untuk menuliskan kembali hasil diskusi dari WA.	10 detik
11	Siswa mengamati lingkungan sekitar tentang keberagaman	Ditampilkan materi dalam PPT.	Suara guru meminta siswa untuk mengamati lingkungan sekitar	20 detik

	ekonomi	 <p>Ayo Berdiskusi</p> <ul style="list-style-type: none"> • Sekarang amatilah di lingkunganmu, ceritakan keberagaman ekonomi yang ada disekitarmu. • Mengapa ekonomi setiap orang beragam? • Apa saja yang memengaruhi keberagaman tersebut? • Sikap apa yang harus kita kembangkan m elihat keberagaman ini? 	tentang keberagaman ekonomi di masyarakat	
12.	Siswa berdiskusi melalui WA	Ditampilkan materi diskusi dalam PPT, Siswa berdiskusi.	Suara guru meminta siswa untuk berdiskusi tentang keberagaman ekonomi di masyarakat	20 detik
13.	Siswa memberi penguatan tentang keberagaman ekonomi di masyarakat	Ditampilkan dalam PPT tentang sikap dalam menghadapi keberagaman ekonomi di masyarakat	Suara siswa menguatkan hasil diskusi	20 detik
		 <p>Keberagaman Ekonomi</p> <p>Setiap orang dilahirkan dengan perbedaan dari Tuhan, termasuk dalam hal ekonominya. Kemampuan seseorang, keterampilan yang dimiliki, dan pendidikan juga akan mempengaruhi kondisi perekonomiannya.</p> <p>Kita haruslah saling menghargai satu sama lain. Ketika ekonomi kita lebih jangalah sombong, bantulah yang membutuhkan. Jika ekonomi kita masih kurang, jangan malu dan iri dengan mereka yang mampu. Teruslah berusaha dan tingkatkan kemampuan diri.</p> <p>Ceritakan tentang kondisi ekonomi keluargamu. Tulislah rencana-rencana yang akan kamu lakukan untuk menghadapi era globalisasi ini.!</p>		
14.	Siswa menceritakan kondisi	Siswa bercerita tentang kondisi perekonomian	Suara siswa bercerita tentang	30 detik

	perekonomian keluarga mereka	keluarganya	kondisi perekonomian keluarganya	
15	Siswa bercerita	Siswa bercerita tentang rencana yang dilakukan dalam menghadapi globalisasi	Suara siswa bercerita tentang rencana yang akan dilakukan untuk menghadapi era globalisasi	30 detik
16	Siswa mengamati gambar diagonal bidang kubus	Ditampilkan gambar diagonal bidang kubus 	Suara guru menjelaskan tentang diagonal bidang kubus	50 detik
17	Siswa mengamati gambar diagonal ruang kubus	Ditampilkan gambar diagonal ruang kubus 	Suara guru menjelaskan tentang diagonal ruang kubus	50 detik

18	Guru mengirimkan video pembelajaran	Guru mengirimkan link video pembelajaran https://www.youtube.com/watch?v=oRYzONCSslc	Suara guru agar siswa melihat video pembelajaran setelah google meet selesai	5 detik
19	Guru menyampaikan link googleform untuk mengerjakan evaluasi setelah pembelajaran.	Guru mengirim link googleform ke WAG kelas. https://forms.gle/b5e1eoKtxHNdECcK8	Suara guru bahwa guru mengirimkan link ke WAG kelas untuk evaluasi	15 detik
Kegiatan Penutup				
20	Siswa bersama guru menyimpulkan pembelajaran	Siswa bersama guru menyimpulkan pelajaran	Suara guru agar siswa menyimpulkan pembelajaran	20 detik
21	Guru menginstruksikan agar siswa melaporkan tugasnya melalui WA.	Guru meminta siswa setelah pembelajran selesai mengirim tugas ke whatsapp grup	Suara guru agar siswa melaporkan tugasnya melalui WA.	10 detik
22	Guru dan siswa melakukan refleksi pembelajaran	Guru dan siswa melakukan refleksi pembelajaran	Suara guru melakukan refleksi	15 detik
23.	Guru menutup pembelajaran dengan berdoa dan menyampaikan salam.	Siswa dan guru berdoa kemudian saling melambai selesai pembelajaran pada google meet.	Suara guru menutup pembelajaran dan berdoa	15 detik

24.	Closing	Tulisan dengan ucapan terima kasih	Iringan musik lembut	5 detik