

RPPH

(Rencana Pelaksanaan Pembelajaran Harian)

TK NURUSH SHIBYAN

Kelompok B

Tema : Tanaman

Sub Tema : Tanaman Buah

Sub-sub Tema : Buah Pisang



RENCANA PELAKSANAAN PEMBELAJARAN HARIAN (RPPH)

TK NURUSH SHIBYAN SRAGI

Tema	: Tanaman
Sub Tema	: Tanaman Buah
Sub-Sub Tema	: Buah Pisang
Kelompok	: B (Usia 5-6 Tahun)
Semester / Minggu	: 1/ Ke-15
Kompetensi Dasar	: 1.1, 2.12, 3.3, 3.6, 3.12, 3.15, 4.3,4.15

A. TUJUAN PEMBELAJARAN

1. Anak mampu mengenal buah pisang adalah ciptaan Allah melalui kegiatan bercakap-cakap dengan guru. (NAM: 1.1)
2. Anak mampu menunjukkan sikap tanggung jawab melalui kegiatan merapikan mainan yang telah di gunakan dengan rapi sesuai tempatnya.(SOSEM:2.12)
3. Anak mampu melakukan gerakan terkoordinasi tangan dan kaki, melalui kegiatan berjalan mundur mengambil buah pisang. (FMK : 3.3,-4.3)
4. Anak mampu mengenal ukuran benda dari kecil sampai besar (KOG: 3.6)
5. Anak mampu mengenal fungsi tangan kanan dan kiri (FMH: 3.3.-4.3)
6. Anak mampu mengenal keaksaraan awal melalui kegiatan bermain menyusun kartu huruf membentuk kata pisang (BHS: 3.12)
7. Anak mampu mengenal karya seni sesuai aktifitasnya. (SENI: 3.15)
8. Anak mampu menggunakan tangan kanan dan kiri melalui kegiatan membuat anyaman dari daun pisang (FMH: 4.3)
9. Anak mampu mencipta bentuk pisang dari plastisin secara kreatif melalui kegiatan bermain plastisin (SENI: 4.15)

Materi Pembelajaran :

Menyebutkan Ciptaan Allah, berjalan mundur mengambil pisang,
Mengurutkan buah pisang, Membuat anyaman dari daun pisang , Berkreasi
membuat mainan dari plastisin Menyusun kartu huruf menjadi kata pisang.

Alat dan Sumber Belajar :

- Buah Pisang, daun pisang, plastisin, kartu huruf, gambar pisang dengan berbagai ukuran.

B. KEGIATAN PEMBELAJARAN

I. Kegiatan Awal (30 menit)

1. Guru Mengucapkan Salam
2. Berdoa sebelum belajar
3. Guru melakukan appersepsi dengan bercakap-cakap tentang buah pisang (siapa yang menciptakan buah pisang,apa warnanya, bagaimana rasanya, apa manfaat pisang,)
4. Lomba mengambil buah pisang dengan berjalan mundur
5. Anak menyampaikan pendapatnya tentang buah pisang.

II. Kegiatan inti (60 menit)

1. Mengurutkan gambar buah pisang dari kecil-besar dengan memberi nomor urut 1-5
2. Membuat anyaman dari daun pisang
3. Membuat bentuk pisang dari plastisin
4. Menyusun kartu huruf membentuk kata pisang

III. Istirahat / Makan (30 menit)

1. Mencuci tangan sebelum dan sesudah makan
2. Berdo'a sebelum dan sesudah makan
3. Bermain di halaman

IV. Kegiatan Penutup (30 menit)

1. Anak-anak menceritakan kegiatan sehari
2. Refleksi kegiatan sehari
3. Menginformasikan kegiatan yang akan datang
4. Berdo'a setelah belajar.

C. PENILAIAN PEMBELAJARAN

1. CEKLIS PERKEMBANGAN ANAK

KD	Indikator Penilaian	Nama Anak		
		Elio	Geby	Rayya
NAM 1.1	Anak mampu menyebutkan tanamam adalah ciptaan Allah.			
SOSEM : 2`12	Anak mampu menunjukkan sikap tanggung jawab melalui kegiatan merapikan mainan yang telah digunakan dengan rapi sesuai tempatnya.			
FMK 3.3-4.3	Anak mampu melakukan gerakan berjalan mundur mengambil buah pisang			

KOG 3.6-4.6	Anak mampu membandingkan gambar / mengurutkan buah pisang dari kecil hingga besar dengan memberi angka 1-5 secara urut dan benar			
BHS 3.12-4.12	Anak mampu mengenal huruf melalui kegiatan menyusun kartu huruf membentuk kata pisang.			
FMH 4.3	Anak mampu menggunakan tangan kanan dan kiri melalui kegiatan membuat anyaman dari daun pisang			
SENI 3.15-4.3	Anak mampu mencipta bentuk pisang dari plastisin melalui kegiatan bermain plastisin. Anak mampu membuat kreasi dari daun pisang			

Keterangan :

Pada kolom penilaian diisi dengan skala penilaian :

- BB : Belum Berkembang
- MB : Mulai Berkembang
- BSH : Berkembang Sesuai Harapan
- BSB : Berkembang Sangat Baik

2. CATATAN ANEKDOT :

Nama Anak : Geby

Kelompok : B

Hari/Tgl : Rabu, 02 November 2021

Nama Anak	Tempat	Waktu	Peristiwa/perilaku	Capaian Perkembangan

3. Hasil Karya

Nama Anak : Geby
Kelompok : B
Tanggal : Selasa, 02 November 2021

HASIL KARYA DAN PENGAMATAN	
Foto Kegiatan Anak	Uraian Hasil Pengamatan
Capaian Perkembangan KD 3.3-4.3 Membuat mainan dari plastisin : BB/MB/BSH/BSB KD 3.12-4.12 Mencari simbol huruf P : BB/MB/BSH/BSB KD 2.3 Menganyam dari daun pisang : BB/MB/BSH/BSB	

Mengetahui
Kepala Sekolah

Sragi, 02 November 2021
Guru kelompok

LINA MARLINA, S.Pd

.....



Pohon pisang



Pisang muli




pisang Ambon Hijau
(pisang lumutlumut)



Pisang kapok







pisang Ambon



Pisang tanduk

Mengurutkan gambar pisang dari yang kecil hingga ke besar dengan member nomor urut 1-5





enganyam menggunakan daun pisang

Membuat Anyaman Dari Daun Pisang



Mencipta bentuk pisang dari plastisin