

**RENCANA PELAKSANAAN PEMBELAJARAN HARIAN (RPPH)**  
**TAMAN KANAK-KANAK NEGERI PERTIWI PANGSID**  
**KECAMATAN MARITENGGAE KABUPATEN SEDENRENG RAPPANG**

---

- Semester/minggu :  
Kelompok usia : B  
Tema/su.tema : Tanaman/Jenis Sayur  
Sub-sub tema : sayur bayam  
Materi :
  - ❖ Menyebutkan Cipataan Allah(NAM 1.1)
  - ❖ Mengembangkan gerakan motorik halus(FM 3.3-4.3)
  - ❖ Mencoba hal baru (KOG2.2)
  - ❖ Mengulang kalimat(BHS3.11-4.11)
  - ❖ Berani mengungkapkan pendapatnya(SE.2.5)
  - ❖ Perbedaan warna sayur ( SENI3.15-4.15)
- Alat dan Bahan :
  - ❖ Bayam
  - ❖ garam
  - ❖ air
  - ❖ bawang merah
- Suber Belajar :
  - ❖ media gambar
- Proses Kegiatan :
  - ❖ Video pembelajaran
  - ❖ Pendidik
- A. Pembukaan : (08.00 wita)**
1. Penerapan SOP pembukaan
  2. Tanya jawab tentang macam-macam tanaman sayur
  3. Tanya jawab tentang sayur bayam
  4. Tanya jawab tentang manfaat sayur bayam
  5. Mengenalkan kegiatan dan aturan yang digunakan bermain
- B. Kegiatan Inti:**
1. Memasak sayur bayam
  2. Membedakan warna sayur
- C. Recalling**
1. Memperkuat konsep tentang tanaman sayur
  2. Memperkuat konsep tentang cara memasak sayur bayam



## RUBRIK PENILAIAN

### 1. Menceritakan tentang sayur

Skor Penilaian		Tingkat Kemampuan Anak
1.	BB	Anak tidak dapat mengungkapkan tentang sayur
2.	MB	Anak hanya menyebut tanaman sayur yang disebut temannya
3.	BSH	Anak sekali-kali dapat menyebutkan tentang jenis sayur
4.	BSB	Anak dapat menjelaskan tentang tanaman sayur dengan runtun

### 2. Menceritakan dapat menceritakan tentang sayur bayam




Skor Penilaian		Tingkat Kemampuan Anak
1.	BB	Anak tidak dapat mengungkapkan tentang sayur bayam
2.	MB	Anak dapat menceritakan tentang bayam
3.	BSH	Anak dapat menyebutkan bahan membuat sayur bayam
4.	BSB	Anak dapat menjelaskan tentang bahan dan cara membuat sayur bayam



### 3. Menceritakan tentang manfaat sayur bayam

Skor Penilaian		Tingkat Kemampuan Anak
1.	BB	Anak tidak dapat mengungkapkan tentang manfaat sayur bayam
2.	MB	Anak dapat menyebutkan 1 manfaat sayur bayam
3.	BSH	Anak dapat menyebutkan 2 manfaat sayur bayam
4.	BSB	Anak dapat menyebutkan manfaat semua manfaat sayur bayam

### 4. Dapat menceritakan tentang proses pembuatan sayur bayam

Skor Penilaian		Tingkat Kemampuan Anak
1.	BB	Anak tidak dapat mengungkapkan tentang proses pembuatan sayur bayam
2.	MB	Anak dapat menyebutkan proses pembuatan sayur bayam sampai pada tahap membersihkan bayam
3.	BSH	Anak dapat menyebutkan proses pembuatan sayur bayam sampai pada tahap memasak
4.	BSB	Anak dapat menyebutkan dengan lengkap proses pembuatan sayur dengan lengkap sampai pada tahap membersihkan, memasak, merasakan dan menyajikan sayur bayam

Nama bahan ajar	Gambar	Keterangan
<p>Macam-macam sayur</p> <p>Sayur</p>		<p>Menyebutkan bahan sayur bayam dan menjelaskan cara memasak sayur, bahan dan alat yang di gunakan</p>
<p>Panci</p>		<p>Bisa menggunakan jenis panci yang ada dirumah</p> <p>Alat yang dipake memasak sayur</p> <ol style="list-style-type: none"> <li>1. Panci</li> <li>2. kompor</li> <li>3. bahan bahan sayur</li> </ol>
<p>Kompor</p>		<p>Alat yang di gunakan dalam memasak sayur</p> <p>KOMPOR</p>

<p>Air Bersih</p>          <p>Garam</p> <p>Sebagai penyedap rasa</p>	  	<p>Air bersih di gunakan memasak sayur</p>          <p>Garam sebagai penyedap rasa pada saat memasak sayur</p>
--	---	--