

## RENCANA PELAKSANAAN PEMBELAJARAN

**Satuan Pendidikan** : SD Negeri Bugih 7  
**Kelas/Semester** : IV (EMPAT) / 1 (SATU)  
**Tema** : Indahnnya Kebersamaan (Tema 1)  
**Sub Tema** : Kebersamaan Dalam Keberagaman (Sub Tema 2)  
**Pembelajaran ke** : 1  
**Alokasi waktu** : 10 Menit

### A. Tujuan Pembelajaran

1. Setelah mengamati gambar, siswa mampu mengklasifikasikan keragaman budaya, Etnis, dan agama sebagai identitas bangsa Indonesia secara lisan dan tulisan dengan sistematis.
2. Setelah diskusi, siswa mampu mengomunikasikan keragaman budaya, etnis, dan agama sebagai identitas bangsa Indonesia dengan lengkap.

### B. Kegiatan Pembelajaran


Kegiatan	Deskripsi Kegiatan	Alokasi Waktu
<b>Pendahuluan</b>	<ul style="list-style-type: none"><li>- Guru memberi salam.</li><li>- Siswa berdoa dipimpin oleh Guru.</li><li>- Guru menyapa siswa dan mengecek kehadiran siswa.</li><li>- Guru menempelkan gambar seorang anak Bali yang memakai baju tradisional. Dibelakang anak tersebut ada rumah tradisional Bali.</li><li>- Guru kemudian menjelaskan tujuan pembelajaran tentang keberagaman Indonesia.</li><li>- Guru memotivasi siswa dengan mengajukan pertanyaan: Siapa di antara kalian yang berasal dari suku Jawa, Sunda, Madura, dan lain-lain (d disesuaikan dengan kondisi kemajemukan siswa dikelas).</li></ul>	2 Menit
<b>Kegiatan Inti</b>	<ul style="list-style-type: none"><li>- Guru membagi siswa menjadi 4 kelompok yang terdiri dari 5 orang.</li><li>- Masing-masing kelompok mengamati gambar keragaman budaya yang telah diberikan oleh guru, setiap kelompok mengamati gambar yang berbeda.</li><li>- Siswa dalam kelompok diminta berdiskusi untuk menjawab pertanyaan yang ada di bawah setiap gambar.</li><li>- Setiap kelompok mempresentasikan hasil diskusi di depan kelas. Sedangkan kelompok lain memberi tanggapan dan masukan.</li><li>- Setiap kelompok mencatat masukan dan komentar sebagai bahan untuk perbaikan dari hasil diskusi mereka.</li></ul>	6 menit

	<ul style="list-style-type: none"> <li>- Guru memberikan penguatan terhadap hasil diskusi kelompok.</li> <li>- Setelah selesai berdiskusi, guru mengajukan pertanyaan terbuka:             <ol style="list-style-type: none"> <li>a. Bagaimana sikap kalian kepada teman yang berasal dari suku yang berbeda, dan memiliki agama/kepercayaan yang berbeda?</li> <li>b. Ceritakan satu pengalaman yang berkesan Bersama teman yang berasal dari suku berbeda dan memiliki agama/ kepercayaan yang berbeda?</li> </ol> </li> <li>- Beberapa siswa diberi kesempatan untuk menjawab pertanyaan tersebut.</li> <li>- Guru memberikan penguatan tentang pentingnya sikap saling menghargai dalam keragaman budaya, suku, dan agama, serta menjadikan keragaman tersebut sebagai identitas bangsa Indonesia.</li> <li>- Siswa menjawab pertanyaan dan mengisi tabel tentang sikap saling menghargai yang terdapat di buku secara mandiri.</li> </ul>	
<b>Penutup</b>	<ul style="list-style-type: none"> <li>- Guru meminta siswa untuk membuat resume tentang poin-poin penting yang muncul dalam kegiatan pembelajaran tentang pembelajaran yang baru dilakukan.</li> <li>- Guru memberikan tugas untuk dikerjakan di rumah, siswa menyelesaikan tugas dengan bimbingan orang tua.</li> </ul>	2 menit


### C. Penilaian Pembelajaran

Penilaian Sikap, pengetahuan, dan keterampilan (Lihat Lampiran)

Mengetahui  
Kepala Sekolah,

  
**SRI SUHARTINI, S. Pd**  
NIP. 19620111 198201 2 007

Pamekasan , 5 Januari 2022  
Guru kelas 4

  
**ARIF PURNOMO, S.Pd.**  
NIP. 19860106 202012 1 002

**LAMPIRAN**

**a) PENILAIAN**

**Rubrik Penilaian Menemukan Dan Menuliskan Informasi Tentang Keragaman Budaya, Serta Mengomunikasikannya.**

<b>Kriteria</b>	<b>Sangat Baik (4)</b>	<b>Baik (3)</b>	<b>Cukup (2)</b>	<b>Perlu Pendampingan (1)</b>
Informasi tentang keragaman budaya, etnis, dan agama.	Menuliskan informasi tentang keragaman budaya, etnis, dan agama teman-teman di kelas berdasarkan hasil diskusi dengan lengkap.	Menuliskan sebagian besar informasi tentang keragaman budaya, etnis, dan agama teman-teman di kelas berdasarkan hasil diskusi cukup lengkap.	Menuliskan sebagian kecil informasi tentang keragaman budaya, etnis, dan agama teman-teman di kelas berdasarkan hasil diskusi kurang lengkap.	Belum dapat menuliskan informasi tentang keragaman budaya, etnis, dan agama teman-teman di kelas berdasarkan hasil diskusi .
Komunikasi lisan tentang keragaman budaya, etnis, dan agama.	Mengomunikasikan secara lisan tentang keragaman budaya, etnis, dan agama teman-teman berdasarkan hasil diskusi dengan sistematis.	Mengomunikasikan secara lisan sebagian besar keragaman budaya, etnis, dan agama teman-teman berdasarkan hasil diskusi cukup sistematis.	Mengomunikasikan secara lisan sebagian kecil keragaman budaya, etnis, dan agama teman-teman berdasarkan hasil diskusi kurang sistematis.	Belum dapat mengomunikasikan secara lisan tentang keragaman budaya, etnis, dan agama teman-teman berdasarkan hasil diskusi .
Sikap kerjasama.	Menunjukkan sikap kerjasama dengan semua teman secara konsisten.	Menunjukkan sikap kerjasama dengan semua teman namun belum konsisten.	Menunjukkan sikap kerjasama hanya dengan beberapa teman.	Perlu dimotivasi untuk dapat bekerjasama.
Santun dan saling menghargai.	Menunjukkan sikap santun dan saling menghargai dengan semua teman secara konsisten.	Menunjukkan sikap santun dan saling menghargai dengan semua teman namun belum konsisten.	Menunjukkan sikap santun dan saling menghargai hanya dengan beberapa teman.	Perlu dimotivasi untuk bersikap santun dan saling menghargai dengan semua teman.

**b) Sumber Belajar**

Buku siswa dan buku guru Tema 1 Kelas 4 sd

## TUGAS KELOMPOK

### Tabel Penilaian Menemukan Dan Menuliskan Informasi

Kelas : IV

No	Nama	Kriteria															
		Informasi				Komunikasi Lisan				Sikap Kerjasama				Santu dan Saling Menghargai			
		SB	B	C	PP	SB	B	C	PP	SB	B	C	PP	SB	B	C	PP

Penilaian  $4 \times 100 =$  nilai





## TUGAS KELOMPOK

Nama Kelompok : ...

Nama Anggota : 1. ...

2. ...

3. ...

4. ...

5. ...

Amati gambar dibawah ini !



Soal :

Apa saja keberagaman yang terdapat dalam gambar di atas ?

Jawaban :

.....

.....

.....

.....

.....

## TUGAS KELOMPOK

Nama Kelompok : ...

Nama Anggota : 1. ...

2. ...

3. ...

4. ...

5. ...

Amati gambar dibawah ini !



Soal :

Apa saja keberagaman yang terdapat dalam gambar di atas ?

Jawaban :

.....

.....

.....

.....

.....



## TUGAS KELOMPOK

Nama Kelompok : ...

Nama Anggota : 1. ...


2. ...

3. ...

4. ...

5. ...

Amati gambar dibawah ini !



Soal :

Apa saja keberagaman yang terdapat dalam gambar di atas ?

Jawaban :

.....

.....

.....

.....

.....

## TUGAS KELOMPOK

Nama Kelompok : ...  
Nama Anggota : 1. ...  
2. ...  
3. ...  
4. ...  
5. ...

Amati gambar dibawah ini !



Soal :

Apa saja keberagaman yang terdapat dalam gambar di atas ?

Jawaban :

.....  
.....  
.....  
.....  
.....



## TUGAS KELOMPOK

Nama Kelompok : ...  
Nama Anggota : 1. ...  
2. ...  
3. ...  
4. ...  
5. ...

Amati gambar dibawah ini !



Soal :

Apa saja keberagaman yang terdapat dalam gambar di atas ?

Jawaban :

.....

.....

.....

.....

.....

# GAMBAR ILUSTRASI KERAGAMAN BUDAYA INDONESIA

