

RENCANA PELAKSANAAN PEMBELAJARAN (RPP)

Satuan Pendidikan : SMPN 2 Subang
Kelas / Semester : VIII / Ganjil
Tema : Memberi dan meminta informasi terkait Hari Spesial
Sub Tema : Greeting Cards
Pembelajaran ke : 1
Alokasi waktu : 10 Menit

A. TUJUAN PEMBELAJARAN

Setelah mengikuti pembelajaran, siswa diharapkan mampu:

- 3.5.1 Mengidentifikasi fungsi sosial Greeting Cards
- 3.5.11 Menganalisis fungsi sosial Greeting Cards
- 4.5.11 Menunjukkan fungsi sosial Greeting Cards

B. KEGIATAN PEMBELAJARAN

1. Kegiatan Awal (3 menit)
 - Salam dan tegur sapa
 - Apersepsi
 - Penyampaian tujuan pembelajaran
2. Kegiatan Inti (5 menit)
 - Guru memberikan gambaran singkat tentang fungsi sosial Greeting Cards
 - Guru membagi siswa ke dalam 6 kelompok kecil terdiri dari 3 orang siswa
 - Guru membagikan 3 contoh kartu ucapan kepada masing-masing kelompok (setiap kelompok mendapatkan 3 kartu ucapan yang berbeda)
 - Siswa dalam kelompok mendiskusikan fungsi/ tujuan dari contoh kartu ucapan yang dibagikan
 - Siswa mempresentasikan hasil diskusi kelompok di depan kelas
3. Kegiatan Akhir (2 menit)
 - Guru dan siswa menyimpulkan materi yang dipelajari tentang fungsi sosial greeting cards
 - Guru melakukan refleksi untuk mengecek pemahaman siswa
 - Guru memberikan tugas mandiri (individual) kepada siswa untuk mencari contoh lain greeting cards dan mengklasifikasikan sesuai fungsi sosialnya

C. PENILAIAN PEMBELAJARAN

1. Penilaian Sikap

Observasi

2. Penilaian Pengetahuan

Penilaian Harian (PH)

3. Penilaian Keterampilan

Penilaian keaktifan dalam belajar dan presentasi

Mengetahui,
Kepala Sekolah

Hj. Neneng Rahayu, S.Pd
NIP. 196108311983032004

Subang, 19 Mei 2021
Guru Mata Pelajaran

Tuti Suryati, S.Pd
NIP. 197301281999032010

LAMPIRAN PENILAIAN

A. Penilaian Sikap

1. Sikap Spiritual

Rubrik Penilaian:

No	Nama	Aspek yang dinilai		
		Berdoa sebelum belajar	Toleransi beragama	Berdoa sesudah belajar

**Keterangan: Jika melakukan, beri tanda √
Jika tidak melakukan, beri tanda X**

2. Sikap Sosial

Rubrik Penilaian:

No	Nama	Aspek yang dinilai					Jumlah nilai
		Disiplin	Tanggung jawab	Menghargai teman	Menghargai guru	Kerja sama	

Keterangan:

Nilai tertinggi 2

Nilai terendah 1

Jumlah nilai:

9-10= Sangat baik

7- 8= Baik

5- 6= Cukup

2- 4= Kurang

A. Penilaian Pengetahuan

Teknik Penilaian: Tes Tulis

Bentuk Instrumen: Soal Pilihan Ganda

Contoh Instrumen:

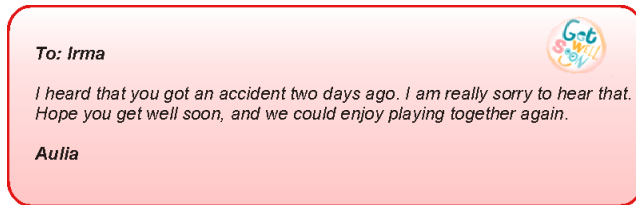
Read the text and choose the best answer.

1. What is the social function of the text?



- To congratulate Haris for his birthday
- To give a wish for Haris birthday
- To give sympathy for Hais birthday
- To celebrate Haris birthday

2. What is Aulia's purpose sending the greeting card to Irma?

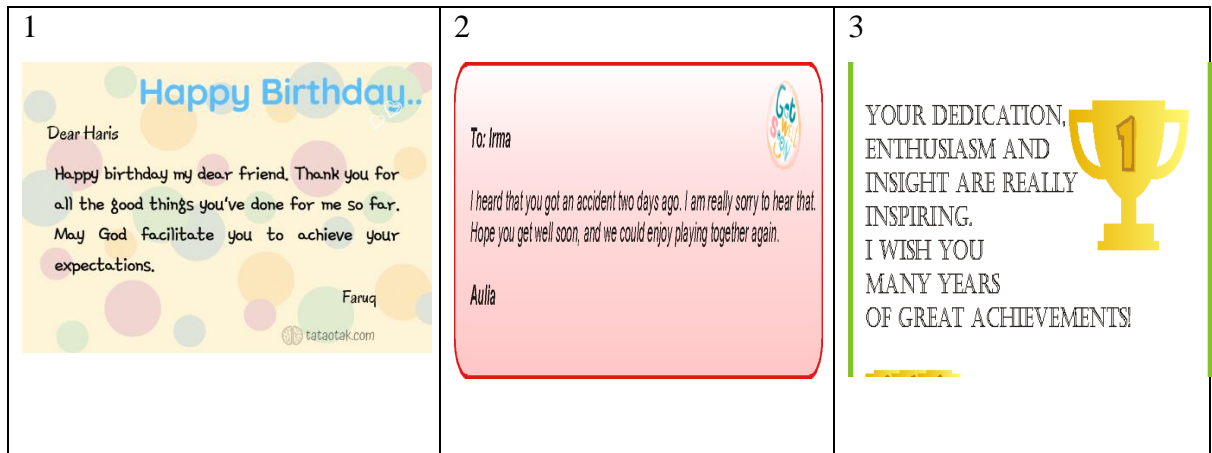


- a. To congratulate Irma because she has saved from the accident
- b. To give a wish to Irma in order to get well soon
- c. To give sympathy to Irma because she got an accident
- d. To celebrate Irma's recovery from the accident

B. Penilaian Keterampilan

Gambar Greeting Cards yang dibagikan:


a. Kelompok 1






b. Kelompok 2



c. Kelompok 3

<p>1</p>  <p>For All my student</p> <p>"Happy graduation day! Keep on growing. Keep adding to the goodness in the world. Keep developing those unique dreams and talents that make you who you are!"</p> <p>Your English Teacher Mr. Ilham</p> <p>cahpanjer.com</p>	<p>2</p>  <p>A cradle full of best wishes for your new born baby girl</p> <p>Congratulations</p>	<p>3</p>  <p>Congratulations</p> <p>You are a shining star! I am so happy and excited for your success. Enjoy your moment.</p>
--	--	---

d. Kelompok 4

<p>1</p>  <p>For My Lovely Mother</p> <p>I will not be able to repay all the energy and tears you sacrifice to make me happy and make me a great person.</p> <p>I love you from the bottom of my heart. Happy Mother's Day.</p> <p>tataotak.com</p> <p>Your Son</p>	<p>2</p>  <p>Dear, You</p> <p>Congratulations and success on your many achievements so far. Keep fighting and be the best. I am proud of you, friend.</p> <p>Abdur</p>	<p>3</p>  <p>I hope you can find peace and healing during this difficult time. Know that each day will get easier with love and support.</p> <p>With Sympathy and Caring</p>
---	---	--

e. Kelompok 5

<p>1</p>  <p>Dear Rasya</p> <p>Congratulations on passing your exam. Good luck back to take the next exams. greetings success and keep the spirit.</p> <p>tataotak.com</p> <p>Qogo</p>	<p>2</p>  <p>I'M SORRY ABOUT THE LOSS OF YOUR BELOVED BEST FRIEND.</p> <p>PSALM 139:14</p> <p>Crosscards</p>	<p>3</p>  <p>Happy Birthday!!!</p> <p>Dear Ayyash</p> <p>Happy Birthday My Best Friend. Thank you for everything. May God ease your steps to success.</p> <p>Ilham</p> <p>tataotak.com</p>
---	--	---

f. Kelompok 6



Format tugas kelompok:

Write down the social function of each greeting card picture on a piece of paper and then present the result in front of the class.

No	Social Functions

1. Diskusi Kelompok

Rubrik Penilaian:

No	Nama Siswa	Kriteria Penilaian					Jumlah Skor
		1	2	3	4	5	
1							
2							
3							

Keterangan:

1. Aktivitas dalam kelompok
2. Tanggung jawab individu
3. Pemikiran
4. Keberanian berpendapat
5. Kerja sama

Rentang Skor: 1-3

Jumlah Skor: 12-15= Sangat Baik

9-11= Baik

6-8 = Cukup

3-5 = Kurang

2. Presentasi

Rubrik Penilaian:

Nama peserta didik:

Kelas:

No.	Aspek yang Dinilai	Baik	Kurang baik
1	Organisasi presentasi (pengantar, isi, kesimpulan)		
2	Isi presentasi (kedalaman, logika)		
3	Koherensi dan kelancaran berbahasa		
4	Bahasa:		
	Ucapan		
	Tata bahasa		
	Perbendaharaan kata		
5	Penyajian (tatapan, ekspresi wajah, bahasa tubuh)		
Skor yang dicapai			
Skor maksimum			10

Keterangan:

Baik mendapat skor 2

Kurang baik mendapat skor 1