



## RENCANA PELAKSANAAN PEMBELAJARAN DARING

Sekolah : SDN Gelam 2  
Kelas/ Semester : VI – C / 1  
Tema/ Subtema : 1. / 1  
Pembelajaran : 1  
Mapel/ KD : Bahasa Indonesia (KD 3.1 & 4.1)  
IPA (KD 3.1 & 4.1)  
IPS (KD 3.1 & 4.1)  
Hari/ tanggal : Rabu, 15 Juli 2020  
Alokasi Waktu : 3 x 35 menit

### A. Tujuan Pembelajaran

1. Setelah membaca teks tentang perkembangbiakan jagung, siswa mampu menemukan ide pokok dan informasi penting serta menyajikannya dalam bentuk diagram.
2. Setelah mengamati video, siswa mampu mengidentifikasi perkembangbiakan generatif melalui gambar yang dibuatnya dan manfaatnya dengan benar.
3. Setelah membaca teks tentang ASEAN dan kehidupan sosial budayanya, siswa mampu menyebutkan kehidupan sosial budaya dari dua negara ASEAN terkait kondisi geografisnya dengan benar.

### B. Kegiatan Pembelajaran

#### ✓ Pendahuluan

- Presensi melalui google classroom.
- Salam pembuka dan penyampaian tujuan pembelajaran.

#### ✓ Inti

##### Pembelajaran klasikal:

- Siswa membaca materi pada google classrom.
- Siswa mengamati video tentang perkembangbiakan generatif.
- Siswa membaca teks dalam buku paket tentang perkembang biakan jagung (hal 2-3)
- Siswa membaca teks tentang ASEAN (halaman 8-13)
- Siswa membuka tugas pada google classroom.
- Siswa menyelesaikan dan mengupload tugas.

##### Pembelajaran untuk kelompok yang mendapatkan jadwal video convrence:

- Guru membuka video convrence dengan salam dan menyapa siswa.
- Siswa diajak bertanya jawab tentang materi yang telah dibaca dalam google classroom.
- Siswa mendengarkan penjelasan guru.
- Siswa diajak bertanya jawab tentang materi, guru memberi umpan balik.
- Guru menutup video convrence.

#### ✓ Penutup

- Guru memeriksa tugas siswa.
- Guru memberikan umpan balik, penguatan, pesan yang perlu dalam kolom komentar pribadi pada tugas siswa.

### C. Sumber dan Media Pembelajaran

- ✓ Buku guru & buku siswa kelas VI Tema 1.
- ✓ Ponsel pintar
- ✓ Aplikasi Google Classroom
- ✓ Video animasi perkembangan generatif  
<https://youtu.be/9WHcxQgrsjs>
- ✓ Aplikasi Google meet
- ✓ PPT tentang ASEAN

### D. Penilaian

1. Sikap : observasi (tertulis dalam jurnal)
2. Pengetahuan :  
Penugasan melalui google classroom  
Bahasa Indonesia : membuat diagram ide pokok paragraf  
IPS : melengkapi tabel budaya negara ASEAN
3. Keterampilan :  
Produk (penugasan melalui google classroom)  
IPA : membuat gambar bunga dilengkapi dengan penjelasan tentang bagian-bagiannya

Mengetahui,  
Kepala SDN Gelam 2

Sidoarjo, 15 Juli 2020  
Guru Kelas VI C

**SUYITNO, S.Pd**

NIP. 196208201983031010

**FITHRIYAH MULYASARI, M.Pd**

NIP. 198905072011012010

# MATERI PEMBELAJARAN DARING KELAS VI C SDN GELAM 2

## SEMESTER 1 TAHUN PELAJARAN 2020/2021

Assalamualaikum anak-anak kelas VIC.

Hari ini kita akan mempelajari tema 1 selamatkan makhluk hidup, sub tema 1 tumbuhan sahabatku. Mari siapkan buku paket tema 1 dan alat tulis kalian!

Tumbuhan memiliki banyak manfaat bagi manusia. Meskipun dikonsumsi dalam kehidupan sehari-hari, tumbuhan tidak cepat habis karena tumbuhan dapat berkembang biak. Bagaimana cara tumbuhan berkembang biak?

Mari simak video di bawah ini!

Apakah kalian tahu tanaman jagung?

Untuk mengetahui cara jagung berkembang biak kalian dapat membaca teks pada buku paket halaman 2-3.

Bunga sebagai alat perkembang biakan vegetatif pada tumbuhan dapat menjadi ciri khas sebuah negara. Misalnya bunga kamboja yang dijadikan perlengkapan tari Bali. Bunga kamboja tumbuh di Indonesia dan Laos. Indonesia dan Laos adalah negara tetangga yang terletak di kawasan benua Asia bagian Tenggara. Beberapa negara di kawasan Asia Tenggara membentuk suatu organisasi yang bernama ASEAN, yaitu persatuan negara-negara se-Asia Tenggara. Untuk mengetahui lebih banyak tentang ASEAN, bacalah buku paket kalian halaman 8-13.



# TUGAS PEMBELAJARAN 1

Petunjuk :

1. Siapkan buku paket tema 1, buku tulis dan alat tulis kalian.
2. Setelah membaca teks tentang tanaman jagung, buatlah diagram yang berisi ide pokok masing-masing paragraf seperti dalam buku paket halaman 4.
3. Buatlah gambar bagian bunga disertai keterangannya!
4. Setelah membaca teks tentang ASEAN, buatlah tabel yang berisi nama negara ASEAN dan salah satu budaya negara tersebut! (contoh tabel ada pada lampiran)
5. Tulislah jawaban pada buku tulis kalian, kemudian foto jawaban kalian untuk dilampirkan pada tugas ini (pastikan foto tampak jelas/ tidak blur).

Kriteria penilaian:

1. Kerapian diagram, gambar, dan tabel.
2. Kebeneran ide pokok, ketepatan bagian bunga, dan kesesuaian nama negara dengan budayanya.

Waktu pengumpulan tugas terakhir pkl 12.30 WIB

\*\*\*\*\*SELAMAT BEKERJA\*\*\*\*\*

Lampiran

contoh tabel

No	Nama Negara	Budaya
1.	Indonesia	Tari Bali, Upacara Ngaben
2.	Malaysia	.....
3.	.....	.....
Dst.	.....	.....



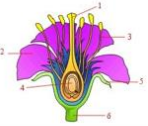
# PPT Untuk Video Convrence

Materi V CON Pembelajaran 1 Tema 1 Subtema 1.pptx - PowerPoint


File Home Insert Design Transitions Animations Slide Show Review View Add-ins Help Tell me what you want to do


Clipboard Slides Font Paragraph Drawing Editing

1 **Pembelajaran 1**  
**Tema 1 Subtema 1**  
SISWA KELAS VI C SDN GELAM 2  
RABU, 15 JULI 2020

2 **Bagian-bagian bunga**  


3 **ASEAN**  
\* ASEAN (Association of Southeast Asian Nations atau Perhimpunan Bangsa-Bangsa Asia Tenggara) adalah organisasi kawasan yang meredahi karya sama 10 (sepuluh) negara di Asia Tenggara.  
\* ASEAN dibentuk tanggal 8 Agustus 1967 di Bangkok, Thailand oleh lima negara pendiri, yaitu Indonesia, Malaysia, Filipina, Singapura, dan Thailand melalui penandatanganan Deklarasi Bangkok.

4 **Tahukah Kamu?**  
Negara-Negara Anggota ASEAN  


5 **Peta Negara ASEAN**  


Slide 1 of 5 Indonesian 100%

