

## RENCANA PELAKSANAAN PEMBELAJARAN

Satuan Pendidikan : **SD 02 Purwoharjo Comal**  
Kelas / Semester : II (Dua) / 1 (Satu)  
Tema : 4. Hidup Bersih dan Sehat  
Sub Tema : 4.1 Hidup Bersih dan Sehat di Rumah  
Pembelajaran ke : 1 (satu)  
Alokasi waktu : 1 x 10 menit  
Hari, tanggal pelaksanaan : Senin, 13 Desember 2021

### A. TUJUAN PEMBELAJARAN

1. Melalui kegiatan mengamati gambar “lingkungan sehat”, siswa dapat menemukan 5 kosa kata tentang hidup sehat di rumah.
2. Melalui kegiatan mengamati gambar “gotong royong di lingkungan keluarga”, siswa dapat menemukan 3 sikap kebersamaan dalam perbedaan kegemaran di rumah.
3. Melalui kegiatan diskusi kelompok, siswa dapat mengelompokkan sikap kebersamaan dalam perbedaan kegemaran di rumah.
4. Melalui kegiatan presentasi kelompok, siswa dapat mengkomunikasikan hasil diskusi tentang sikap kebersamaan dalam perbedaan kegemaran di rumah dengan percaya diri.

### B. KEGIATAN PEMBELAJARAN

Pendekatan : *Scientific*  
Model : *Cooperative Learning*  
Metode : Tanya jawab, diskusi dan penugasan

Kegiatan	Deskripsi Kegiatan	PPK	5M	Durasi Waktu
Pendahuluan	1. Guru menyapa siswa danmengondisikan kelas agar siap untuk belajar.	Mandiri	Mengamati	2 menit
	2. Siswa berdoa menurutagama dan keyakinanmasing-masing serta guru mengecek kehadiran siswa.	Religius	Mengamati	
	3. Siswa diminta mengeceklaci/tempat duduk apakah ada sampah di dalamnya. Jika ada diminta untuk membuangnya sebagai bentuk aktivitas pembentukan karakter	Peduli terhadap lingkungan	Mencoba	

	4. Guru mengkaitkan materi hari ini dengan materi sebelumnya.	Mandiri	Menalar	
	5. Siswa diberi informasi oleh guru tentang tema yang akan dibahas yaitu tema 4 “Hidup Bersih dan Sehat” subtema 4.2 “Hidup Bersih dan Sehat di Rumah”	Mandiri	Mengamati	
	6. Aktivitas literasi (literasi numerasi) Siswa diminta menghitung tanaman yang ada di sekitarnya	Mandiri	Menalar	
	7. Siswa diberi pertanyaan oleh guru seputar lingkungan sehat, apakah ada yang memiliki tanaman di rumah, bagaimana kondisi lingkungan rumah apabila banyak tanaman yang selalu dirawat?	Mandiri	Menalar	
	8. Guru menginformasikan materi pembelajaran hari ini yaitu mengenai kosakata lingkungan sehat di rumah dan sikap kebersamaan dalam perbedaan kegemaran di rumah. Guru menyampaikan manfaat dan tujuan pembelajaran pada hari ini.	Mandiri	Mengamati	
	9. Siswa diberikan informasi oleh guru tentang aspek yang akan dinilai pada pembelajaran hari ini yaitu aspek pengetahuan, sikap dan keterampilan. Aspek pengetahuan dinilai dari kegiatan tanya jawab saat proses	Mandiri	Mengamati	

	<p>pembelajaran dan hasil pada evaluasi siswa. Aspek sikap dinilai pada saat proses kegiatan pembelajaran berlangsung baik pada saat diskusi kelompok maupun dalam mengerjakan tugas individu. Aspek keterampilan dinilai pada saat proses pembelajaran berlangsung ketika melakukan presentasi.</p>			
	<p>10. Siswa diberikan informasi oleh guru tentang rencana kegiatan pembelajaran hari ini. Kegiatan pembelajaran hari ini yaitu penugasan secara individu dan melakukan diskusi kelompok.</p>	Mandiri	Mengamati	
<b>Inti</b>	<p>1. Siswa diberikan gambar lingkungan sehat di rumah. Siswa diminta mengamati gambar tersebut.</p>	Mandiri	Mengamati	6 menit
	<p>2. Siswa diminta menyebutkan kosa kata yang berkaitan dengan lingkungan sehat di rumah dan pola hidup sehat di rumah berdasarkan gambar.</p>	Mandiri	Mengkomunikasikan	
	<p>3. Siswa mendengarkan penjelasan guru tentang hidup sehat di rumah.</p>	Mandiri	Mengamati	
	<p>4. Siswa diberikan gambar gotong royong di lingkungan keluarga. Siswa diberi pertanyaan seputar gambar yang diberikan guru.</p>	Mandiri	Mengamati	
	<p>5. Siswa diberikan penjelasan oleh guru tentang sikap kebersamaan dalam</p>	Mandiri	Mengamati	

	perbedaan kegemaran di rumah			
	6. Siswa diberikan lembar kegiatan peserta didik (LKPD) tentang sikap kebersamaan dalam perbedaan kegemaran di rumah, siswa diminta mengelompokkan sikap kebersamaan dalam perbedaan kegemaran di rumah yang sesuai.	Mandiri	Mencoba	
	7. Siswa dibantu guru membentuk kelompok kecil yang terdiri 2 – 4 orang	Gotong royong	Mencoba	
	8. Siswa secara berkelompok berdiskusi untuk menyelesaikan LKPD (Lembar Kegiatan Peserta Didik)	Gotong royong	Mengamati	
	9. Siswa secara berkelompok, mempresentasikan hasil diskusi yang telah ditulis.	Gotong royong	Mengkomunikasikan	
<b>Penutup</b>	<b>1. Simpulan</b> Siswa bersama guru menyimpulkan materi tentang pembelajaran yang sudah dilaksanakan.	Mandiri	Menalar	2 menit
	<b>2. Evaluasi</b> Siswa diberikan tanya jawab tentang materi yang telah dipelajari.	Mandiri	Mencoba	

	<p><b>3. Refleksi</b> Siswa menanyakan hal-hal yang belum diketahui. Guru memberikan beberapa pertanyaan berikut:</p> <ol style="list-style-type: none"> <li>a. Apa yang kamu pelajari hari ini?</li> <li>b. Kegiatan apa yang paling kamu sukai?</li> <li>c. Sikap apa yang bisa diambil dari kegiatan hari ini?</li> </ol>	Mandiri	Menalar	
	<p><b>4. Tindak Lanjut</b> Melakukan kegiatan tindak lanjut; pengayaan (Jika sudah berhasil mencapai tujuan pembelajaran) atau remidi (jika belum berhasil mencapai tujuan pembelajaran) Tugas pengayaan (melakukan wawancara tentang cara merawat bunga mawar)</p>	Mandiri	Mengamati	
	<p><b>5. Salam Penutup</b> Pembelajaran ditutup dengan berdoa bersama sesuai dengan agama dan kepercayaan masing-masing dipimpin oleh salah satu siswa lalu guru memberikan salam penutup.</p>	Religius	Mengamati	

### C. PENILAIAN

Sikap Spiritual	Sikap Sosial	Pengetahuan	Keterampilan
1. Ketaatan beribadah 2. Berdoa sebelum dan sesudah berkegiatan 3. Bersyukur	1. Peduli 2. Jujur 3. Disiplin 4. Tanggung jawab	1. Lembar pengetahuan kosa kata hidup bersih dan sikap kebersamaan dalam perbedaan keberagaman individu.	1. Mempresentasikan hasil diskusi tentang sikap kebersamaan dalam perbedaan keberagaman individu di rumah

Mengetahui  
Kepala Sekolah

Tuti Handayani, S.Pd

NIP. 19630502 198508 2 003

Purwoharjo, 13 Desember 2021

Guru Kelas 2 ( Dua )

Frans Wifi Nugroho, S.Pd

NIP. 19811011 202121 1 001











**RUBRIK PENILAIAN KETERAMPILAN**

<b>NO</b>	<b>KRITERIA</b>	<b>BAIK SEKALI (BS)</b>	<b>BAIK (B)</b>	<b>PERLU BIMBINGAN (PB)</b>
<b>1.</b>	Menuliskan hasil wawancara sesuai dengan EYD yang benar	Penggunaan huruf kapital di awal kalimat semua benar	Penggunaan huruf kapital diawal kalimat sebagian besar benar	Penggunaan huruf kapital diawal kalimat kurang tepat
<b>2.</b>	Mempresentasikan hasil diskusi	Siswa mampu mempresentasikan hasil diskusi dengan runtut	Siswa mampu mempresentasikan hasil diskusi namun masih kurang runtut	Siswa belum mampu mempresentasikan hasil diskusi

## LEMBAR KEGIATAN PESERTA DIDIK

Tema : 4. Hidup Bersih dan Sehat  
Subtema : 4.1 Hidup Bersih dan Sehat di Rumah  
Nama siswa :  
Kelas : 2 ( Dua )

---

Langkah kegiatan peserta didik.




1. Bacalah dengan teliti kalimat – kalimat dibawah ini
2. Kelompokkan sikap kebersamaan dalam perbedaan kegemaran di rumah dan tuliskan padatabel yang telah disediakan
3. Kerjakan secara kelompok

**Dibawah ini adalah sikap kebersamaan dalam perbedaan kegemaran di rumah:**

- |   |   |
|---|---|
| a) Saling memahami perbedaan              | d) Mengganggu kegemaran adik/kakak              |
| b) Menghormati kegemaran masing-masing    | e) Saling menyayangi dalam perbedaan            |
| c) Saling mengejek antar anggota keluarga | f) Membenci kakak/adik karena berbeda kegemaran |

No	Sikap Kebersamaan dalam Perbedaan Kegemaran di Rumah	Bukan Sikap Kebersamaan dalam Perbedaan Kegemaran di Rumah

Berilah tanda centang (v) pada gambar yang mencerminkan sikap kebersamaan dalam perbedaan kegemaran di rumah dan berilah tanda silang (x) pada gambar yang bukan mencerminkan sikap kebersamaan dalam perbedaan kegemaran di rumah.

No	Gambar	Tanda (v) atau tanda (x)	Deskripsi
1			
2			
3			
4	