

## RENCANA PELAKSANAAN PEMBELAJARAN

**Satuan Pendidikan** : SD NEGERI 2 PAKISJAJAR  
**Kelas/ Semester** : 2 /1  
**Tema** : Hidup Bersih dan Sehat ( Tema 4)  
**Sub Tema** : Hidup Bersih dan Sehat di Rumah ( Sub Tema 1)  
                   : Hidup Bersih dan Sehat di Sekolah ( Sub Tema 2)  
**Pembelajaran ke** : 1  
**Alokasi waktu** : 1 Hari

### A. TUJUAN

1. Dengan mendengarkan contoh dari guru, siswa dapat membedakan panjang dan pendek bunyi pada lagu anak menggunakan simbol dengan benar.
2. Dengan menirukan contoh dari guru, siswa dapat memainkan/menyuarakan panjang dan pendek bunyi pada lagu anak secara benar.
3. Melalui tanya jawab, siswa dapat menyebutkan isi teks yang dibacakan berkaitan dengan lingkungan sehat menggunakan bahasa lisan (dapat dibantu dengan kosakata bahasa daerah untuk membantu pemahaman) dengan benar.
4. Melalui penugasan, siswa dapat mencatat isi teks yang berkaitan dengan lingkungan sehat dengan bahasa tulis secara tepat.
5. Melalui bermain tebak kata, siswa dapat menemukan kosakata yang berkaitan dengan lingkungan sehat berdasarkan teks yang dibacakan secara benar.
6. Melalui permainan tebak kata, siswa dapat menjelaskan makna kosakata yang berkaitan dengan lingkungan sehat berdasarkan teks yang dibacakan secara benar.
7. Melalui penugasan, siswa dapat membaca teks pendek yang berkaitan dengan lingkungan sehat dengan lafal dan intonasi yang tepat.
8. Melalui penugasan, siswa dapat melakukan pengamatan sederhana tentang lingkungan sehat dengan berpedoman pada isi teks yang telah dibaca secara rinci.
9. Dengan mengamati gambar dan lingkungan sekitar, siswa dapat menuliskan hasil pengamatan sederhana tentang lingkungan sehat menggunakan ejaan yang tepat.
10. Melalui penugasan, siswa dapat melaporkan hasil pengamatan sederhana tentang lingkungan sehat secara menggunakan bahasa Indonesia yang tepat.
11. Dengan mengamati gambar, siswa dapat menentukan ruas garis yang membatasi model bangun datar secara benar.
12. Dengan penugasan, siswa dapat mengidentifikasi ruas garis yang membatasi model bangun datar secara tepat.

### B. KEGIATAN PEMBELAJARAN

Kegiatan	Deskripsi Kegiatan	Alokasi Waktu
Pembukaan	1. Melakukan Pembukaan dengan Salam dan Dilanjutkan Dengan Membaca Doa <b>[Orientasi]</b> 2. Mengaitkan Materi Sebelumnya dengan Materi yang akan dipelajari dan diharapkan dikaitkan dengan pengalaman peserta didik <b>(Apersepsi)</b> 3. Memberikan gambaran tentang manfaat mempelajari pelajaran yang akan dipelajari dalam kehidupan sehari-hari. <b>(Motivasi)</b>	15 menit
	<b>KEGIATAN PEMBELAJARAN</b> <ul style="list-style-type: none"> <li>• Sebelum masuk Pembelajaran 1, guru terlebih dahulu menghubungkan pembelajaran dengan pengantar tema 4 dan subtema 1 dan 2.</li> <li>• Siswa diberikan motivasi dengan mengamati gambar pada pengantar tema 4 dan subtema 1 dan 2, misalnya dengan mengajukan beberapa pertanyaan seperti pada Buku Siswa.</li> <li>• Contoh pertanyaan yang dapat diajukan:               <ul style="list-style-type: none"> <li>➢ Apa saja yang dilakukan Dayu dan teman-teman?</li> <li>➢ Bagaimana menurutmu dengan kegiatan yang mereka lakukan?</li> <li>➢ Apa kesimpulanmu terhadap kegiatan yang mereka lakukan?</li> </ul> </li> <li>• Ketika mengajukan pertanyaan, siswa diarahkan pada pengetahuan awal mereka dan penanaman sikap yang sesuai nilai-nilai yang dapat diteladani melalui gambar</li> </ul> <b>Ayo Membaca</b> <ul style="list-style-type: none"> <li>• Pada awal pembelajaran, bertanya jawab dengan siswa tentang lagu yang pernah mereka nyanyikan atau yang mereka kuasai.</li> <li>• Guru memberikan arahan tentang cara bernyanyi yang baik sesuai dengan panjang dan pendeknya nada.</li> <li>• Langkah pertama yang harus dijelaskan adalah panjang pendek setiap nada, misalnya seperti yang terdapat pada Buku Siswa.</li> </ul>	

- Setelah siswa paham dengan panjang pendek nada, kemudian dicontohkan pada lagu yang ada di Buku Siswa, yaitu lagu "Membuang Sampah". Perhatikan teks utuh lagu "Membuang Sampah" berikut!

**Membuang Sampah**

do = C 2/4 sedang      Syair dari lagu: A.S. Rahmawati

1 1 3 3 5 5 6 5 3 2 2 1 2 3 2 1

Sampah-sampah-bau - bau - bau sampah-sampah-bau - bau - bau

1 1 3 3 5 5 6 5 3 2 2 1 2 3 2 1

do - do - mi - mi - mi - mi - mi - mi do - do - mi - mi - mi - mi

2 2 3 3 4 4 5 4 3 2 2 1 2 3 2 1

Sampah - sampah - sampah - sampah - sampah - sampah - sampah - sampah

5 5 1 2 3 4 5 4 3 2 1 2 3 4 5 4 3 2 1

do - do - mi - mi - mi - mi - mi - mi do - do - mi - mi - mi - mi

5 5 1 2 3 4 5 4 3 2 1 2 3 4 5 4 3 2 1

do - do - mi - mi - mi - mi - mi - mi do - do - mi - mi - mi - mi

### Ayo Bernyanyi

- Siswa diajak menyanyikan lagu "Membuang Sampah" sesuai dengan panjang pendeknya nada.
- Siswa ditanya tentang nilai-nilai yang dapat diteladani melalui lagu "Membuang Sampah". Pertanyaan yang diajukan misalnya:
  1. Siapa yang tahu, apa isi lagu yang baru kita nyanyikan tadi?
  2. Mengapa kita perlu menjaga kebersihan? dan masih banyak pertanyaan lain yang dapat diajukan.

*(Critical Thinking and Problem Formulation)*

### Ayo Mengamati

- Siswa diarahkan untuk mengamati gambar alat-alat kebersihan, misalnya kemoceng, keset, ember, dan serbet.
- Siswa diminta mengidentifikasi bentuk permukaan setiap benda yang diamati.
- Menentukan bangun datar yang tergolong ke dalam bangun datar.
- Menjelaskan bahwa permukaan keset berbentuk persegi panjang, sedangkan serbet berbentuk persegi.
- Membimbing siswa tentang ruas garis pada bangun datar.
- Memberikan contoh bangun datar yang lebih bervariasi dan bertanya jawab tentang ruas garis pada setiap bangun datar yang diajukan.

### Ayo Berlatih

- Siswa diarahkan untuk mengerjakan soal-soal evaluasi yang terdapat pada Buku Siswa.
- Mengoreksi kebenaran jawaban siswa.
- Kalau ada siswa yang belum paham tentang ruas garis pada bangun datar, diberikan penjelasan lebih lanjut dengan harapan siswa paham dengan baik tentang ruas garis pada bangun datar.
- Bertanya jawab tentang materi yang belum dipahami.
- Menyimpulkan pembelajaran dan memberikan penguatan terutama berkaitan dengan sikap-sikap yang berhubungan dengan penguasaan KI-1 dan KI-2.
- Menutup pelajaran dengan pembiasaan berdoa dan bersyukur.

### Ayo Berlatih

- Setelah siswa paham dengan konsep sisi, sudut, dan titik sudut pada bangun datar, siswa mengerjakan soal-soal evaluasi
- Mengoreksi kebenaran jawaban siswa.
- Bertanya jawab tentang materi yang belum dipahami.
- Memberikan motivasi dan penguatan terhadap prestasi belajar siswa.

*(Critical Thinking and Problem Formulation)*

### Penutup

1. Siswa mampu mengemukakan hasil belajar hari ini
2. Guru memberikan penguatan dan kesimpulan
3. Siswa diberikan kesempatan berbicara /bertanya dan menambahkan informasi dari siswa lainnya.
4. Menyanyikan salah satu lagu daerah untuk menumbuhkan nasionalisme, persatuan, dan toleransi.
5. Salam dan do'a penutup di pimpin oleh salah satu siswa.

15 menit



## LAMPIRAN

Penilaian terhadap proses dan hasil pembelajaran dilakukan oleh guru untuk mengukur tingkat pencapaian kompetensi peserta didik. Hasil penilaian digunakan sebagai bahan penyusunan laporan kemajuan hasil belajar dan memperbaiki proses pembelajaran. Penilaian terhadap materi ini dapat dilakukan sesuai kebutuhan guru yaitu dari pengamatan sikap, tes pengetahuan dan presentasi unjuk kerja atau hasil karya/projek dengan rubric penilaian sebagai berikut.

### A. Teknik Penilaian

1. Penilaian Sikap: Observasi
2. Penilaian Pengetahuan: Tes tertulis
3. Penilaian Keterampilan: Unjuk kerja

### B. Instrumen Penilaian

1. Penilaian Sikap

Petunjuk:

Berilah tanda centang (☑) pada sikap setiap siswa yang terlihat!

No	Nama siswa	Jujur		Disiplin		Tanggung jawab		santun		Peduli		Percaya Diri	
		T	BT	T	BT	T	BT	T	BT	T	BT	T	BT
1													
2													
3													

Kejelasan:

T : Terlihat

BT : Belum Terlihat

2. Penilaian Pengetahuan

- Menyebutkan isi teks yang berhubungan dengan lingkungan rumah yang bersih.

Skor : 5

Menemukan kosakata dan maknanya yang berhubungan dengan lingkungan rumah yang bersih.

Skor : 3

- Menentukan ruas garis yang membatasi model bangun datar.

Skor : 5

3. Penilaian Keterampilan

- Menyanyi dengan memperhatikan panjang dan pendek bunyi pada lagu.

No	Kriteria	Baik Sekali	Baik	Cukup	Perlu Bimbingan
		4	3	2	1
1	Penguasaan lagu	Hafal seluruh syair lagu, irama tepat	Hafal seluruh syair lagu, tetapi irama kurang tepat dan sebaliknya	Hafal sebagian kecil syair lagu	Belum mampu menghafal syair lagu
2	Kepercayaan Diri	Tidak terlihat ragu-ragu	Terlihat ragu-ragu	Memerlukan bantuan guru	Belum menunjukkan kepercayaan diri

- Membaca lancar teks yang berhubungan dengan lingkungan rumah yang bersih.

No	Kriteria	Baik Sekali	Baik	Cukup	Perlu Bimbingan
		4	3	2	1
1	Kemampuan membaca teks	Siswa mampu membaca keseluruhan teks	Siswa mampu membaca setengah atau lebih bagian teks	Siswa mampu membaca kurang dari setengah bagian teks	Siswa belum mampu membaca teks
2	Pemahaman isi teks	Mampu menjawab semua pertanyaan yang diajukan	Mampu menjawab setengah atau lebih pertanyaan yang diajukan	Mampu menjawab kurang dari setengah pertanyaan yang diajukan	Belum mampu menjawab semua pertanyaan yang diajukan

- Membuat laporan sederhana tentang lingkungan rumah yang bersih dan sehat.

No	Kriteria	Baik Sekali	Baik	Cukup	Perlu Bimbingan
		4	3	2	1
1	Kelengkapan isi laporan	Isi laporan lengkap	Isi laporan mencakup sebagian besar isi gambar	Isi laporan hanya mencakup sebagian kecil isi gambar	Isi laporan belum sesuai dengan isi gambar
2	Tampilan	Tulisan jelas, rapi, dan bersih	Tulisan jelas tetapi kurang rapi atau bersih	Tulisan kurang jelas	Tulisan tidak bisa dibaca

### C. REMEDIAL DAN PENGAYAAN

#### a. Remedial

- Mengulas kembali pembelajaran tentang cara menyanyi dengan memperhatikan panjang pendeknya nada, menuliskan laporan tentang lingkungan rumah yang sehat, dan sebagainya.
- Menjelaskan kembali cara membaca dengan lafal dan intonasi yang tepat.
- Membahas kembali materi tentang ruas garis pada bangun datar, jika ada siswa yang belum paham.

#### b. Pengayaan


- Siswa diminta menyanyikan lagu yang lain sesuai dengan panjang pendeknya nada pada lagu.
- Menugaskan siswa mengamati ciri-ciri rumah bersih dan sehat yang ada di sekitar tempat tinggal mereka.
- Mengamati benda-benda berbentuk bangun datar yang lain di rumah, kemudian menentukan ruas garisnya dengan tepat.

#### Refleksi Guru


# BANGUN DATAR




PERSEGI PANJANG




PERSEGI




SEGITIGA



LINGKARAN



SEGI ENAM



SEGI LIMA