

RENCANA PELAKSANAAN PEMBELAJARAN

Satuan Pendidikan : SD NEGERI 07 SUNGAI AUR
 Kelas / Semester : 1 / 2
 Tema : Pengalamanku (Tema 5)
 Sub Tema : Pengalaman Masa Kecil (Sub Tema 1)
 Muatan Terpadu : Matematika, Bahasa Indonesia
 Pembelajaran ke : 5
 Alokasi waktu : 10 Menit

A. TUJUAN PEMBELAJARAN

1. Dengan menggunakan gambar kumpulan benda, siswa dapat menghitung banyak anggota suatu kumpulan objek sebanyak 21 sampai 40 dengan cara mengelompokkan.
2. Dengan menggunakan gambar kumpulan benda dan lambang bilangan 21 sampai 40 dengan kumpulan objek yang banyak anggotanya sesuai.
3. Dengan mengamati gambar, siswa menunjukkan ungkapan pemberian pujian dengan tepat.
4. Siswa mengamati gambar, dan mengetahui menyebutkan kata ungkapan pemberian pujian.

B. KEGIATAN PEMBELAJARAN

Kegiatan	Deskripsi Kegiatan	Alokasi Waktu
Orientasi/ Apersepsi Motivasi	<ol style="list-style-type: none"> 1. Kelas dimulai dengan membaca salam, menanyakan kabar dan mengecek kehadiran siswa. 2. Guru mengingatkan siswa tentang pelajaran sebelumnya dan mengaitkan dengan pelajaran yang akan disampaikan. 3. Guru menjelaskan kegiatan yang akan dilakukan dan tujuan kegiatan belajar. 4. Siswa menyimak penjelasan tentang kegiatan belajar yang dilakukan hari ini. 	2 menit
Kegiatan Inti	<p>Ayo Mengamati</p> <ol style="list-style-type: none"> 1. Guru mengawali kegiatan dengan mengajak siswa bernyanyi. (Collaburation) 2. Tunjukkan kepada siswa kumpulan benda yang ada di dalam kelas atau pun yang disediakan oleh guru (misalkan pensil atau kelereng dalam jumlah antara 21 sampai 40). 3. Guru menunjukkan kartu lambang bilangan antara 21 sampai 40 dan meminta siswa menyebutkannya bersama-sama. (Collaburation) 4. Mengajak siswa bersama-sama menghitung kumpulan benda (Collaburation) 5. Tuliskan lambang bilangan dari kumpulan benda yang telah dihitung di papan tulis. 6. Guru memberikan dua pilihan ungkapan pilihan dan minta siswa memilih ungkapan yang paling benar. <p>Ayo Berlatih</p> <ol style="list-style-type: none"> 1. Tempelkan kartu lambang bilangan 21 sampai 40 di sekitar kelas. 2. Beri tiap-tiap siswa kartu bergambar kumpulan benda dalam berbagai varian jumlah. 3. Hanya siswa yang memiliki kartu bergambar kumpulan benda sebanyak 21 sampai 40 yang akan menemukan pasangan kartu bilangan. 4. Lakukan konfirmasi bersama-sama pada kartu yang telah berpasangan. (Collaburation) 5. Memilih kata ungkapan yang paling benar. 	6 menit
Kegiatan Penutup	<ol style="list-style-type: none"> 1. Guru menyampaikan tugas rumah kerja sama dengan Orang Tua, Siswa menyelesaikan tugas rumah sendiri dengan bimbingan orang tua. (Mandiri) 2. Salam dan do'a penutup di pimpin oleh salah satu siswa. (Religius) 	2 menit

C.MATERI

1. Siswa dapat menghitung banyak anggota suatu kumpulan objek sebanyak 21 sampai 40 dengan cara mengelompokkan.
2. Siswa dapat memasang lambang bilangan 21 sampai 40 dengan kumpulan objek yang banyak anggotanya sesuai.
3. Siswa dapat menunjukkan ungkapan pemberian pujian dengan tepat.
4. Siswa dapat menanggapi ungkapan pujian dengan runtun dan percaya diri.

D.PENDEKATAN & METODE

Pendekatan : *Scientific*
Strategi : *Cooperative Learning*
Teknik : *Example Non Example*
Metode : Permaianan, Penugasan, Tanya Jawab, Diskusi dan Ceramah

F.Media /Alat bantu dan Sumber Belajar :

- Buku Siswa
- Kartu lambang bilangan
- Kumpulan Benda(lidi,stik dan benda lainnya)
- Gambar

G. PENILAIAN (ASESMEN)

- Penilaian Sikap : Observasi selama kegiatan
- Penilaian Pengetahuan: Tes tertulis menyatakan banyak benda dalam suatu kumpulan.
- Memilih dua kata ungkapan yang benar.

Mengetahui
Kepala Sekolah,

Kasik Putih,... Januari 202..
Guru Kelas 1

KASNADI,S.Pd SD
NIP.196611121990 051001

ERBALIBRA,S.Pd
NIP.197206122006 042018


BAHAN AJAR


Mengamati




Sejak kecil Siti suka membantu ibu membuat kue.
Ibu membuat kue untuk dijual.
Siti bertugas membungkus kue.
Pertama, Siti mengelompokkan kue sebanyak 10 buah.
Siti membuat lagi satu kelompok berisi 10 kue.
Terakhir, Siti melanjutkan menghitung kue yang lainnya.
Begini caranya.

Menghitung banyak benda


$$= 10 + \img alt="one orange circle" data-bbox="554 136 612 181"/> = 1 = 21$$


$$= 10$$


$$= 10$$
$$= 10$$


$$= 3$$
$$= 23$$

Amati gambar berikut



Setelah dibungkus, kue buatan ibu diantarkan ke warung.
Pemilik warung suka memberi uang lebih untuk Siti.
Uang tersebut Siti kumpulkan.
Sekarang uangnya sudah banyak.
Siti menyumbangkan tabungannya untuk pembangunan masjid.
Sikap Siti sangat terpuji.



Beri tanda (·) pada ungkapan pujian yang tepat.

- Siti suka beramal.
- Luar biasa, Siti adalah anak yang patut dicontoh.

EVALUASI :

Hitunglah banyaknya benda di bawah ini!

1.



2.

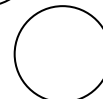
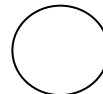
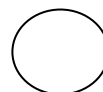


3. Beri tanda (.) pada ungkapan pujian yang tepat!

– Siti suka beramal

– Luar biasa, Siti adalah anak yang patut di contoh.

4. Wah! gambarmu bagus sekali, pandainya kamu menggambar.



KUNCI JAWABAN

1. Jumlah 23
2. Jumlah 22
3. Luar biasa, Siti adalah anak yang patut dicontohs
4. Wah, gambarmu bagus sekali

LAMPIRAN

1. **Penilaian Sikap:** Observasi dan pencatatan sikap siswa selama kegiatan
 - a. Contoh Format Jurnal Sikap Spiritual

No	Tanggal	Nama Peserta	Catatan perilaku	Butir Sikap
1.		Abizar Alfatan	Mengajak teman untuk berdoa	Berdoa sebelum dan sesudah melakukan kegiatan
2.		Adwa Zafiera	√	√
3.		Akifha Nayha	√	√
4.		AlifahDzaati Izzah	√	√
5.		Inayah Azmi SRG	√	√

- b. Contoh Format Jurnal Sikap Sosial

No	Tanggal	Nama Peserta	Catatan perilaku	Butir Sikap
1.		Abizar Alfatan	Menjenguk teman yang sakit	Peduli
2.		Adwa Zafiera	Menjenguk teman yang sakit	Tanggung Jawab
3.		Akifha Nayha	Menjenguk teman yang sakit	Peduli
4.		AlifahDzaati Izzah	Mengerjakan tugas di sekolah	Tanggung Jawab
5.		Inayah Azmi SRG	Mengerjakan tugas di sekolah	Tanggung Jawab

LEMBAR PENILAIAN

NO	Tanggal	Nama Siswa	Skor	Nilai
1		ABIZAR AL FATHAN		
2		ADWA ZAFIERA		
3		AKIFHA NAYHA		
4		ALIFAH DZAATI IZZAH		
5		AZZAM ALFAHRIZI		
6		INAYAH AZMI.SRG		
7		IRHAB MAHADHIKA.SMM		
8		JAUZA AQILA SYUA		
9		MHD.AQIL AZIZAN		
10		MHD.HAFIZ		
11		MHD. KHAIRUL'AZZAM		
12		MHD.VATHAN THOIFUR..A		
13		NAKLHA ARAFI		
14		PITRI AYU NINGSIH		
15		RAFI AZZAMI		
16		RAIS AZHAR		
17		REZKY DWI SAPUTRA		
18		SAPRAN KHOIRI		
19		TASYA INDRIANI		
20		TAZKIA FITRI		
21		YENDRIZAL		