

## RENCANA PELAKSANAAN PEMBELAJARAN BELAJAR DARI RUMAH

Satuan Pendidikan : SDN GANRANG JAWA 1  
Kelas / Semester : 1 / 2  
Tema : Pengalamanku (Tema 5)  
Sub Tema : Pengalaman Bersama Teman (Sub Tema 2)  
Pembelajaran ke : 6  
Alokasi waktu : 1 Hari

### A. TUJUAN PEMBELAJARAN


1. Dengan mengamati syair lagu anak, peserta didik menunjukkan ungkapan persahabatan dalam sebuah syair lagu yang diperdengarkan dengan tepat.
2. Melalui kegiatan bernyanyi, peserta didik mengekspresikan kembali ungkapan sayang atau persahabatan dalam sebuah syair lagu yang telah didengar dengan tepat.
3. Melalui kegiatan menghitung kubus susun, peserta didik dapat menentukan nilai tempat (satuan dan puluhan) bilangan terdiri atas dua angka dengan bantuan benda konkret (bilangan 21 sampai dengan 40).
4. Dengan melengkapi tabel nilai tempat, peserta didik dapat menuliskan bilangan terdiri atas dua angka (21 sampai dengan 40) sesuai dengan nilai tempat.

### B. KEGIATAN PEMBELAJARAN

Kegiatan	Deskripsi Kegiatan
<b>Kegiatan Pendahuluan</b>	<ol style="list-style-type: none"><li>1. Guru memberikan salam kepada siswa dan menyapa wali murid melalui WA Grup</li><li>2. Guru menanyakan kabar siswa melalui Voice Note WA dan membimbing siswa untuk berdoa</li><li>3. Guru mengabsen siswa melalui list Absen dengan bantuan wali siswa.</li><li>4. Guru menyampaikan tujuan pembelajaran dengan menggunakan voice note</li></ol>

**Kegiatan Inti**

1. Guru mengirimkan syair lagu 'Di Sini Senang'. melalui WA grup
2. Peserta didik bersama wali bernyanyi bersama dan merekamnya menggunakan Voice Note



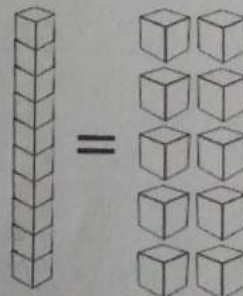
3. Guru mengirimkan tugas kepada Peserta didik, mengidentifikasi lagu dengan cara memberi tanda (✓) pada kalimat yang sesuai dengan lagu, dan tanda (x) untuk kalimat yang tidak sesuai.

**Ayo Mengamati!**



Beri tanda (✓) untuk kalimat yang sesuai dengan lagu "Di Sini Senang".  
Beri tanda (x) untuk kalimat yang tidak sesuai.



1. Lagu "Di Sini Senang" adalah lagu gembira.
2. Di rumah aku merasa senang.
3. Di sekolah tidak menyenangkan.
4. Di mana-mana aku merasa senang

4. Peserta didik membaca teks di buku peserta didik.
5. Guru mengirimkan gambar melalui aplikasi WA contoh nilai tempat puluhan dan satuan.





Puluhan	Satuan
	
1 puluhan = 10	3 satuan = 3
$10 + 3 = 13$	

Puluhan	Satuan
	
3 puluhan = 30	9 satuan = 9
$30 + 9 = 39$	

3 puluhan = 30  
9 satuan = 9  
 $30 + 9 = 39$

1. Guru mengirimkan tugas kepada siswa tentang materi nilai tempat puluhan dan satuan
2. Peserta didik didampingi wali, menggunting dan menempel gambar balok puluhan dan satuan ke dalam tabel yang tepat, sesuai bilangan yang diminta.
3. Setelah semua selesai mengerjakan, peserta didik mengirimkan hasilnya melalui WA guru kelas


**Kegiatan Penutup**

1. Melakukan refleksi apa yang dipelajari, menanyakan perasaan peserta didik setelah melakukan kegiatan, kegiatan yang paling disukai, dan info yang ingin diketahui lebih lanjut, menggunakan rekaman Voice Note
2. Pembelajaran ditutup dengan doa bersama.

**C. PENILAIAN**

1. Penilaian sikap dilaksanakan berdasarkan keaktifan berkomunikasi peserta didik di WA
2. Penilaian pengetahuan menggunakan tes tertulis dengan soal yang dikirim dgroup WA
3. Penilaian keterampilan menggunakan teknik kinerja


Mengetahui  
Kepala Sekolah,



HJ ST MULIYATI, S.Pd  
NIP.19640421 198306 2 001

Palaccini, 20 Januari 2021

Guru Kelas 1 ,



HASNIATI, S.Pd

NIP.19860727 201407 2 003

2021.01.29 09:58