

RENCANA PELAKSANAAN PEMBELAJARAN METODE DARING

Satuan Pendidikan : SDN KALIRUNGKUT I/264
Kelas / Semester : 2 /1
Tema : Hidup Bersih dan Sehat (Tema 4)
Sub Tema : Hidup Bersih dan Sehat di Rumah (Sub Tema 1)
Pembelajaran ke : 4
Alokasi waktu : 1 Hari

A. TUJUAN

1. Dengan mendengarkan contoh, siswa dapat menentukan tekanan kuat dan lemah pada lagu berbirama dua atau tiga secara benar.
2. Melalui penugasan, siswa dapat memainkan/menyuarakan tekanan kuat dan lemah pada lagu anak berbirama dua atau tiga secara benar.
3. Melalui tanya jawab, siswa dapat menyebutkan isi teks yang dibacakan berkaitan dengan lingkungan tidak sehat menggunakan bahasa lisan (dapat dibantu menggunakan kosakata bahasa daerah untuk membantu pemahaman) secara tepat.
4. Melalui penugasan, siswa dapat mencatat isi teks yang berkaitan dengan lingkungan tidak sehat dengan bahasa tulis secara tepat.
5. Melalui diskusi kelompok, siswa dapat menemukan kosakata yang berkaitan dengan lingkungan tidak sehat berdasarkan teks yang dibacakan secara benar.
6. Melalui penugasan, siswa dapat menjelaskan makna kosakata yang berkaitan dengan lingkungan tidak sehat berdasarkan teks yang dibacakan secara benar.
7. Melalui penugasan, siswa dapat membaca teks pendek yang berkaitan dengan lingkungan tidak sehat dengan lafal dan intonasi yang tepat.
8. Melalui penugasan, siswa dapat melakukan pengamatan sederhana tentang lingkungan tidak sehat dengan berpedoman pada isi teks yang telah dibaca secara benar.
9. Dengan mengamati gambar atau lingkungan sekitar, siswa dapat menuliskan hasil pengamatan sederhana tentang lingkungan tidak sehat dengan ejaan yang tepat.
10. Melalui penugasan, siswa dapat melaporkan hasil pengamatan sederhana tentang lingkungan tidak sehat menggunakan bahasa Indonesia yang tepat.
11. Dengan mengamati gambar atau benda-benda di sekitar, siswa dapat mengenal sisi, sudut, dan titik sudut bangun datar secara benar.
12. Dengan mengamati bentuk bangun datar, siswa dapat menentukan banyak sisi, sudut, dan titik sudut bangun datar secara benar.
13. Dengan berpedoman pada ciri bangun datar, siswa dapat mengelompokkan benda di sekitar yang termasuk bangun datar secara benar.

B. KEGIATAN PEMBELAJARAN

Kegiatan	Deskripsi Kegiatan	Alokasi Waktu
Pembukaan	<ol style="list-style-type: none">1. Melakukan Pembukaan dengan Salam dan Dilanjutkan Dengan Membaca Doa (Orientasi)2. Mengaitkan Materi Sebelumnya dengan Materi yang akan dipelajari dan diharapkan dikaitkan dengan pengalaman peserta didik (Apersepsi)3. Memberikan gambaran tentang manfaat mempelajari pelajaran yang akan dipelajari dalam kehidupan sehari-hari. (Motivasi)	15 menit

KEGIATAN PEMBELAJARAN

Ayo Bernyanyi

- Pada awal pembelajaran, siswa diminta mengungkapkan pendapat tentang tekanan kuat dan tekanan lemah pada lagu.
- Siswa kembali menyanyikan lagu “Membuang Sampah” dengan memperhatikan tekanan kuat dan tekanan lemah pada lagu.
- Tujuan lagu ini dinyanyikan dua hampir tiga kali adalah agar siswa benar-benar dapat menyanyikan sebuah lagu dengan teknik yang benar.

Ayo Membaca

- Siswa diminta membaca teks yang berhubungan dengan pekarangan rumah yang tidak sehat dengan lafal dan intonasi yang tepat.
- Bertanya jawab tentang isi teks yang telah dibaca. Pertanyaan yang diajukan misalnya: “Apa isi bacaan yang terdapat pada teks tersebut?” dan “Apa saja ciri-ciri pekarangan rumah yang tidak sehat?”, dan sebagainya.

Ayo Mengamati

- Siswa mengamati gambar yang berhubungan dengan pekarangan rumah yang tidak sehat
- Bertanya jawab tentang isi gambar yang dihubungkan dengan ciri pekarangan rumah yang tidak sehat.

Ayo Menulis

- Siswa menuliskan hasil pengamatan dan tanya jawab sebelumnya tentang pekarangan rumah yang tidak sehat dalam bentuk laporan sederhana.
- Ketika menulis laporan, siswa hendaknya dibimbing agar memperhatikan penggunaan ejaan secara tepat.
- Siswa diminta membacakan laporan yang telah ditulis dengan lafal dan intonasi yang tepat.

Ayo Mengamati

- Siswa diminta kembali mengamati gambar pekarangan rumah yang tidak sehat sebelumnya.
- Siswa diajak mengidentifikasi gambar dan menemukan berbagai bentuk bangun datar pada gambar yang diamati.
- Siswa diberikan penjelasan tentang sisi, sudut, dan titik sudut pada bangun datar.
- Siswa diajak menghitung banyak sisi, sudut, dan titik sudut berbagai bentuk bangun datar.

Ayo Berlatih

- Siswa mengerjakan latihan yang berhubungan dengan banyak sisi, sudut, dan titik sudut pada bangun datar yang diisikan pada tabel di Buku Siswa.
- Selanjutnya, siswa diminta mengelompokkan bangun datar yang memiliki ciri yang sama ke dalam kotak segi empat atau segitiga.
Mengoreksi kebenaran hasil kerja siswa tentang banyak sisi, sudut, dan titik sudut pada bangun datar.
- Bertanya jawab tentang materi yang belum dipahami siswa.
- Memberikan motivasi dan penguatan terhadap prestasi belajar siswa.

Penutup

1. Siswa mapu mengemukakan hasil belajar hari ini
2. Guru memberikan penguatan dan kesimpulan
3. Siswa diberikan kesempatan berbicara /bertanya dan menambahkan informasi dari siswa lainnya.
4. Salam dan do'a penutup di pimpin oleh salah satu siswa.

15 menit

C. PENILAIAN (ASESMEN)

Penilaian terhadap materi ini dapat dilakukan sesuai kebutuhan guru yaitu dari pengamatan sikap, tes pengetahuan dan presentasi unjuk kerja atau hasil karya/projek dengan rubric penilaian.

D. SUMBER BELAJAR

1. **Buku Pedoman Guru Tema 4 Kelas 2 (Buku Tematik Terpadu Kurikulum 2013, Jakarta : Kementerian Pendidikan dan Kebudayaan, 2017).**
2. **Buku Siswa**
3. **Youtube : <https://www.youtube.com/watch?v=NDHMAaMIJjo>**
4. **Link Microsoft Office 365 : <https://forms.office.com/Pages/ResponsePage.aspx?id=PbnlcC8cME-oFZSG6yyU2Hxd1lou2XINqnJdPaividvpUNzI4TjFLQUJETEdHRFBaVEE2OURaUUEwRy4u>**
5. **Link google formulir : <https://forms.gle/DzWvs5zUbL6fnR5E6>**
6. **Whatsap group vicom**

Mengetahui
Kepala Sekolah,

Surabaya, Januari 2021
Guru Pendamping Khusus,

YUNI PURWANTI, S.Pd.
NIP. 19740629 199912 2 002

RINA OKTYFIA DASIATI, S.Pd.

LAMPIRAN

Penilaian terhadap proses dan hasil pembelajaran dilakukan oleh guru untuk mengukur tingkat pencapaian kompetensi peserta didik. Hasil penilaian digunakan sebagai bahan penyusunan laporan kemajuan hasil belajar dan memperbaiki proses pembelajaran. Penilaian terhadap materi ini dapat dilakukan sesuai kebutuhan guru yaitu dari pengamatan sikap, tes pengetahuan dan presentasi unjuk kerja atau hasil karya/projek dengan rubric penilaian sebagai berikut.

A. Teknik Penilaian

1. Penilaian Sikap: Observasi
2. Penilaian Pengetahuan: Tes tertulis
3. Penilaian Keterampilan: Unjuk kerja

B. Instrumen Penilaian

1. Penilaian Sikap

Petunjuk:

Berilah tanda centang () pada sikap setiap siswa yang terlihat!

No	Nama siswa	Jujur		Disiplin		Tanggung jawab		santun		Peduli		Percaya Diri	
		T	BT	T	BT	T	BT	T	BT	T	BT	T	BT
1	MUHAMAD SYAFAK												
2	BENAYA HIRAYA												
3	ALVIN CAHYONO PUTRA												
4	KEANU ALFARIZI S												
5	MUHAMMAD MAHER ZAIN PUTRA DWI CAHYO												
6	NABIHAN ACHMAD MUSYAFAP												
7	M. ZIDANE RIZKY RAMADHAN												
8	SOFHIA MARSHA SEANDY												
9	ACHMAD AFANDI NURCAHYO												
10	AHMAD DIAN ARDIANSYA												
11	ALDI DWI SAPUTRA												
12	AZHA AURELIA FEFANIA												

Keterangan:

T : Terlihat

BT : Belum Terlihat

C. Penilaian Keterampilan

- Menyanyi dengan memperhatikan tekanan kuat dan lemah pada lagu berbirama dua atau tiga.

No	Kriteria	Baik Sekali	Baiik	Cukup	Perlu Bimbingan
		4	3	2	1
1	Penguasaan lagu	Hafal seluruh syair lagu, irama tepat	Hafal seluruh syair lagu, tetapi irama kurang tepat dan sebaliknya	Hafal sebagian kecil syair lagu	Belum mampu menghafal syair lagu
2	Kepercayaan Diri	Tidak terlihat ragu- ragu	Terlihat ragu- ragu	Memerlukan bantuan gruru	Belum menunjukkan kepercayaan diri

- Membaca lancar teks yang berhubungan dengan lingkungan rumah yang tidak bersih.

No	Kriteria	Baik Sekali	Baiik	Cukup	Perlu Bimbingan
		4	3	2	1
1	Kemampuan membaca teks	Siswa mampu membaca keseluruhan teks	Siswa mampu membaca setengah atau lebih bagian teks	Siswa mampu membaca kurang dari setengah bagian teks	Siswa belum mampu membaca teks
2	Pemahaman isi teks	Mampu menjawab semua pertanyaan yang diajukan	Mampu menjawab setengah atau lebih pertanyaan yang diajukan	Mampu menjawab kurang dari setengah pertanyaan yang diajukan	Belum mampu menjawab semua pertanyaan yang diajukan

- Membuat laporan sederhana tentang lingkungan rumah yang tidak bersih.

No	Kriteria	Baik Sekali	Baiik	Cukup	Perlu Bimbingan
		4	3	2	1
1	Kelengkapan Isi laporan	Isi laporan lengkap	Isi laporan mencakup sebagian besar isi gambar	Isi laporan hanya mencakup sebagian kecil isi gambar	Isi laporan belum sesuai dengan isi gambar
2	Tampilan	Tulisan jelas, rapi, dan bersih	Tulisan jelas tetapi kurang rapi atau bersih	Tulisan kurang jelas	Tulisan tidak bisa dibaca

C. REMEDIAL DAN PENGAYAAN

a. Remedial

- Mencontohkan kembali cara menyanyikan lagu dengan memperhatikan tekanan kuat dan tekanan lemah pada lagu.
- Mengulas kembali tentang ciri pekarangan rumah yang tidak sehat bagi siswa yang belum paham.
- Mengulang kembali materi tentang menghitung banyak sisi, sudut, dan titik sudut pada berbagai bentuk bangun datar dan meminta siswa untuk menggambarkan kembali agar lebih memahami bangun datar.

b. Pengayaan

- Siswa diminta menyanyikan lagu yang lain dengan memperhatikan tekanan kuat dan tekanan lemah pada lagu.
- Siswa ditugaskan membaca buku yang berhubungan dengan pekarangan rumah yang tidak sehat.
- Siswa ditugaskan mengamati bentuk-bentuk bangun datar yang lain dan menghitung banyak sisi, sudut, dan titik sudut setiap bangun datar yang diamati.

Refleksi Guru

Soal Modifikasi Siswa Inklusi

Siswa *SlowLearner*

Membaca
Teks bacaan

Halaman Rumah yang Kumuh Harus Dibersihkan

Disadari atau tidak, halaman rumah terkadang jarang diperhatikan. Sampah berserakan. Tanaman bunga juga jarang disiram. Tanaman bunga menjadi kering dan banyak yang mati. Halaman rumah menjadi kumuh dan gersang.

Halaman rumah yang kumuh harus dibersihkan. Sampah – Sampah harus disapu dan dibuang ke tempatnya. Jika perlu, sampah dapat didaur ulang. Salah satu hasil daur ulang adalah pupuk kompos. Tanaman bunga harus disiram setiap hari. Pot bunga juga harus tersusun rapi. Halaman rumah akan terlihat rapi dan asri.

Pertanyaan yang sederhana

1. Apa judul bacaan diatas ?
2. Bagaimana keadaan halaman rumah ?
3. Sebutkan contoh daur ulang ?
4. Bagaimana cara membersihkan halaman rumah yang kumuh ?
5. Halaman rumah yang kumuh dapat menyebabkan

Boderline dan tuna grahita belajar membaca teks bacaan

Halaman Rumah yang Kumuh Harus Dibersihkan

Disadari atau tidak, halaman rumah terkadang jarang diperhatikan. Sampah berserakan. Tanaman bunga juga jarang disiram. Tanaman bunga menjadi kering dan banyak yang mati. Halaman rumah menjadi kumuh dan gersang.

Halaman rumah yang kumuh harus dibersihkan. Sampah – Sampah harus disapu dan dibuang ke tempatnya. Jika perlu, sampah dapat didaur ulang. Salah satu hasil daur ulang adalah pupuk kompos. Tanaman bunga harus disiram setiap hari. Pot bunga juga harus tersusun rapi. Halaman rumah akan terlihat rapi dan asri.

Menyalin

Halaman Rumah yang Kumuh

Harus Dibersihkan

Disadari atau tidak, halaman rumah terkadang jarang diperhatikan. Sampah

berserakan. Tanaman bunga juga jarang disiram. Tanaman bunga menjadi kering dan

banyak yang mati. Halaman rumah menjadi kumuh dan gersang.

Halaman rumah yang kumuh harus dibersihkan. Sampah – Sampah harus disapu

dan dibuang ke tempatnya. Jika perlu, sampah dapat didaur ulang. Salah satu hasil

daur ulang adalah pupuk kompos. Tanaman bunga harus disiram setiap hari. Pot

bunga juga harus tersusun rapi. Halaman rumah akan terlihat rapi dan asri.

Tuna grahita sedang / downsydrom

Soal menebali garis putus-putus

Halaman Rumah yang Kumuh

Harus Dibersihkan

Disadari atau tidak, halaman rumah terkadang jarang diperhatikan. Sampah berserakan. Tanaman bunga juga jarang disiram. Tanaman bunga menjadi kering dan banyak yang mati. Halaman rumah menjadi kumuh dan gersang.

Halaman rumah yang kumuh harus dibersihkan. Sampah – Sampah harus disapu dan dibuang ke tempatnya. Jika perlu, sampah dapat didaur ulang. Salah satu hasil daur ulang adalah pupuk kompos. Tanaman bunga harus disiram

setiap hari. Pot bunga juga harus tersusun rapi. Halaman rumah akan terlihat rapi dan asri.

Menceritakan secara lisan dan menulis
Slow Learner

Amatilah gambar di bawah ini dengan teliti!



Apa kesimpulanmu tentang isi gambar?

Tuliskan kesimpulan / ceritakan gambar di atas sesuai kemampuanmu !

Halaman Rumah yang Tidak Bersih

1.
2.
3.

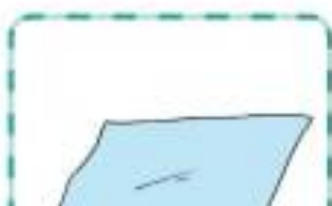
Contoh :

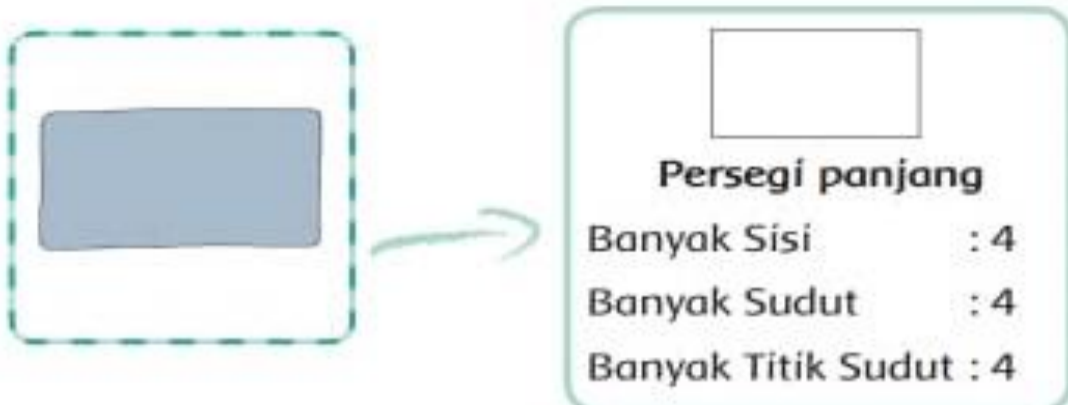
Sisi : garis warna merah

Sudut : warna kuning

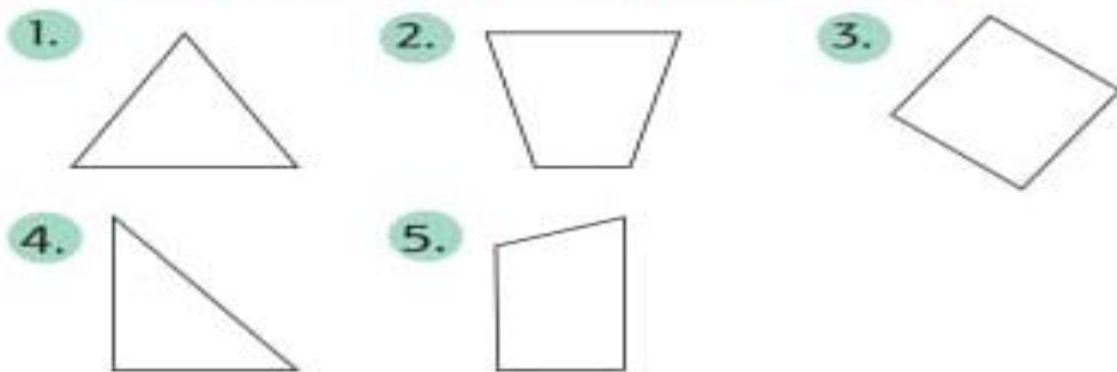
Titik Sudut : warna biru

Dengarkan penjelasan gurumu tentang sisi, sudut, dan titik sudut pada bangun datar berikut!





Perhatikan gambar di bawah dengan teliti!



Hitunglah banyak sisi, sudut, dan titik sudut pada bangun-bangun datar di atas!

**Slow Learner*

**Boderline dan tuna grahita : dibantu penuh dalam mengerjakan tugas*

Soal Tabel

No	Nama Bangun Datar	Banyak Sisi	Banyak Sudut	Banyak Titik Sudut
1	Segitiga	3	3	3
2	Trapesium
3	Segiempat
4	Segitiga
5	Trapesium

**Praktek siswa Inklusi*

Sekarang, coba kelompokkan bangun-bangun di atas!

Kelompokkan berdasarkan kesamaan banyak sisi, sudut, dan titik sudutnya!

