

RENCANA PELAKSANAAN PEMBELAJARAN

Satuan Pendidikan	: SD Negeri 001 Babulu
Kelas / Semester	: IV / I
Tema	: Indahnya Kebersamaan
Sub Tema 2	: Kebersamaan dalam Keberagaman
Pembelajaran Ke	: I
Alokasi Waktu	: 2 x 35 menit

KOMPETENSI DASAR :

1.4 Mensyukuri berbagai bentuk keberagaman suku, bangsa, sosial dan budaya di Indonesia yang terkait persatuan dan kesatuan sebagai anugrah Tuhan Yang Maha Esa.

INDIKATOR PENCAPAIAN KOMPETENSI :

1.4.1 Menjelaskan bentuk-bentuk kerjasama dalam keberagaman.

KOMPETENSI DASAR :

2.4 Menampilkan sikap kerjasama dalam berbagai bentuk keberagaman suku, bangsa, sosial, dan budaya di Indonesia yang terikat persatuan dan kesatuan.

INDIKATOR PENCAPAIAN KOMPETENSI :

2.4.1 Menjelaskan kegiatan yang mencerminkan sikap kerjasama dalam keberagaman agama.

A. TUJUAN PEMBELAJARAN

1. Setelah wawancara sederhana, siswa mampu menjelaskan bentuk-bentuk kerjasama keragaman budaya, etnis / suku, dan agama dari teman-teman di kelas sebagai identitas bangsa Indonesia secara lisan dan tulisan secara sistematis.
2. Setelah diskusi, siswa mampu menjelaskan kegiatan yang mencerminkan sikap kerjasama dalam keragaman budaya, etnis / suku, dan agama teman-teman di kelas sebagai identitas bangsa Indonesia secara lisan dan tulisan secara sistematis.

B. KEGIATAN PEMBELAJARAN

1. PENDAHULUAN (15 Menit)

- a. Mengkondisikan siswa dalam pelaksanaan mengikuti proses pembelajaran.
- b. Mengucapkan salam dan bedoa bersama sebelum pembelajaran dimulai.
- c. Memberi penguatan kepada siswa terkait materi pelajaran berdasarkan pengetahuan dan pengalaman siswa.

2. KEGIATAN INTI (45 Menit)

- a. Guru menempelkan gambar media pembelajaran di papan tulis, dan siswa melihat serta mengamati gambar tersebut.
- b. Guru menjelaskan gambar media pembelajaran di papan tulis dan siswa mengamati dan mendengarkan dengan seksama.
- c. Dengan bimbingan guru dilaksanakan Tanya jawab terkait materi pelajaran yang telah dijelaskan atau yang telah disampaikan guru.

- d. Dengan bimbingan guru dilaksanakan wawancara dan diskusi terkait materi pelajaran sebelum dibentuk kelompok kerja siswa.
- e. Dengan bimbingan guru siswa dibagi beberapa kelompok kerja diruang kelas untuk bekerja sama dalam mengerjakan tugas kelompok.
- f. Dengan bimbingan guru siswa diberi tugas kelompok yang harus dijawab dan kerjakan oleh siswa pada saat itu.

1. Tugas Kelompok :

Menjelaskan bentuk-bentuk kerjasama keragaman budaya, etnis / suku, dan agama dari teman-teman di kelas sebagai identitas bangsa Indonesia secara lisan dan tulisan secara sistematis.

2. Tugas Kelompok :

Menjelaskan kegiatan yang mencerminkan sikap kerjasama dalam keragaman budaya, etnis / suku, dan agama teman-teman di kelas sebagai identitas bangsa Indonesia secara lisan dan tulisan secara sistematis.

- g. Dengan bimbingan guru siswa diberi petunjuk dan arahan terkait melaksanakan atau mengerjakan tugas kelompok siswa.
- h. Setelah semua kelompok siswa dinyatakan selesai mengerjakan tugas kelompok, maka diwajibkan untuk menyampaikan hasilnya didepan kelas secara bergantian.
- i. Guru membimbing dan selalu mengarahkan apapun hasil kerja kelompok kerja siswa setelah dibacakan didepan kelas.
- j. Setelah semua kelompok siswa melaporkan hasil kerja kelompoknya, dilanjutkan dengan mengerjakan soal uraian jawaban singkat.

Tugas Individu :

Jawablah pertanyaan uraian singkat di bawah ini dengan tepat dan benar !

- 1. Keragaman atau kemajemukan dalam suatu masyarakat disebabkan oleh perbedaan.....
- 2. Tujuan kegiatan SISKAMLING adalah untuk.....
- 3. Dengan menerapkan sikap toleransi dan saling menghargai, kehidupan akan menjadi.....dan.....
- 4. Gotong royong adalah cerminan Sila Pancasila, yaitu sila ke.....
- 5. Semboyan yang mempersatukan keberagaman bangsa Indonesia adalah.....
- k. Dalam bimbingan guru menyampaikan hasil EVALUASI SISWA.

3. PENUTUP (10 Menit)

- a. Mengakhiri kegiatan dengan memberikan penguatan kepada siswa agar tetap semangat dan tetap rajin dan tekun belajar disekolah maupun dirumah.
- b. Memberikan nasehat atau pesan agar keluar dari ruang kelas tetap tertib dan jaga kesehatan dan keselamatan hingga sampai dirumah.
- c. Mengucapkan salam dan berdoa bersama sebelum pulang sekolah.

A. SKOR NILAI :

1. Kerja Kelompok

80 – 100 = Jawaban sempurna

50 – 70 = Jawaban mendekati sempurna

00 - 50 = Jawaban tidak sempurna

2. Kerja Individu

Nilai 100 = Benar semua (5 Soal)

Nilai 80 = Benar (4 Soal)

Nilai 60 = Benar (3 Soal)

Nilai 40 = Benar (2 Soal)

Nilai 20 = Benar (1 Soal)

Nilai 00 = Salah semua / tidak ada jawaban

B. METODE PEMBELAJARAN

1. Ceramah
2. Tanya jawab
3. Wawancara
4. Diskusi
5. Penugasan

C. MEDIA PEMBELAJARAN

1. Gambar Keragaman Budaya
2. Gambar Keragaman Etnis/Suku
3. Gambar Keragaman Agama

D. SUMBER BELAJAR

Buku guru praktis media siswa berprestasi berkarakter bangsa. Tematik Terpadu. Modul Pembelajaran Tema 1. IndahNya Kebersamaan Kelas 4 Semester 1.
hm. Harapan Mulia.

Babulu, 8 Nopember 2021
Calon Sekolah Pengerak,


SAHRIL, S.Pd,M.MPd
NIP.197111281993061001

GAMBAR MEDIA PEMBELAJARAN
TEMPAT DAN NAMA IBADAH AGAMA DI INDONESIA



MENGENAL AGAMA & TEMPAT IBADAH

6 Agama di Indonesia



Tempat ibadah : Masjid
Agama : Islam



Tempat ibadah : Gereja
Agama : Kristen



Tempat ibadah : Klenteng
Agama : Konghucu



Tempat ibadah : Vihara
Agama : Budha



Tempat ibadah : Pura
Agama : Hindu



Tempat ibadah : Gereja
Agama : Katolik

Aulia Fitrotul Ngizah

GAMBAR MEDIA PEMBELAJARAN
KERAGAMAN BUDAYA DAN SUKU BANGSA INDONESIA

1. NANGROE ACEH DARUSSALAM (NAD)

By smile-Laskar Pelangi Anak Bangsa BLOG



Pakaian Adat Pidie



Tari Seudati



**Rumah Adat :
Rumah Krong Bade**



**Senjata Tradisional :
Rencong**

16. JAWA TIMUR

By smile-Laskar Pelangi Anak Bangsa BLOG

Pakaian Adat



Tari Remong



**Rumah Adat :
Rumah Situbondo**



**Senjata Tradisional :
Clurit**

23.KALIMANTAN TIMUR (KALTIM)

By smile-Laskar Pelangi Anak Bangsa BLOG



**Pakaian Adat
Urang Besunung**



Tari Gong



**Rumah Adat :
Rumah Lamin**



**Senjata Tradisional :
Mandau**

28.SULAWESI SELATAN (SULSEL)


By smile-Laskar Pelangi Anak Bangsa BLOG



Pakaian Adat Toraja



Tari Kipas



**Rumah Adat :
Rumah Tongkonan**



**Senjata Tradisional :
Badik**

17. BALI



Pakaian Adat



Tari Legong



Rumah Adat :
Candi Bentar



Senjata Tradisional :
Keris



31. MALUKU UTARA

By smile-Laskar Pelangi Anak Bangsa BLOG



Pakaian Adat
Maluku



Tari Lenso



Rumah Adat :
Rumah Baileo



Senjata Tradisional :
Parang Salawaku

KERAGAMAN BUDAYA INDONESIA

PAKAIAN ADAT



ACEH

JATENG


BALI

JATIM

KALIMANTAN

PAPUA

RUMAH ADAT



SUMBAR

gadang




JATENG

joglo



BALI

gapura candi bentar



PAPUA

honai

32. PAPUA BARAT

By smile-Laskar Pelangi Anak Bangsa BLOG

Senjata Tradisional : Panah



Pakaian Adat Serui

Rumah Adat : Rumah Honai



Tari Musyoh

Tari Selamat Datang

Maluku




Pakaian adat



Tari Lenso



Rumah Baileo



Parang Salawaku

15.D.I YOGYAKARTA

By smile-Laskar Pelangi Anak Bangsa BLOG



Pakaian Adat



Tari Serimpi



Rumah Adat :

Bangsai Kencono dan
rumah Joglo



Senjata Tradisional :
Keris

19. NUSA TENGGARA TIMUR (NTT)



Pakaian Adat



Tari Gareng Lameng



Rumah Adat :
Rumah Musalaki



Senjata Tradisional :
Sundu

NTB



Pakaian adat



Tari Lenggo



Istana Sultan Sumbawa



Keris

17. BALI



Pakaian Adat



Tari Legong



Rumah Adat :
Candi Bentar



Senjata Tradisional :
Keris

D.K.I. Jakarta



Pakaian adat



Tari Yamong



Rumah Kebaya



Badik