

# **RENCANA PELKASANAAN PEMBELAJARAN (RPP)**

**Satuan Pendidikan : SD Negeri 2 Selebung**  
**Kelas / Semester : VI (Enam) / 2 (dua)**  
**Tema 6 : Menuju Masyarakat Sejahtera**  
**Sub Tema 1 : Masyarakat peduli lingkungan**  
**Pembelajaran : 1**  
**Alokasi Waktu : 1x Pertemuan**

## **A. TUJUAN PEMBELAJARAN**

1. Dengan kegiatan mengamati gambar kegiatan warga masyarakat di kampung “Damai”, siswa dapat menjelaskan pelaksanaan kewajiban sebagai warga negara dalam kehidupan sehari-hari dengan tepat.
2. Dengan kegiatan berdiskusi tentang kewajiban sebagai warga negara, siswa dapat menceritakan pengalaman melaksanakan kewajiban sebagai warga Negara dalam kehidupan sehari-hari dengan tepat.
3. Dengan kegiatan membaca bacaan berjudul “Makna Proklamasi bagi Bangsa Indonesia”, siswa dapat menjelaskan makna proklamasi kemerdekaan dalam upaya membangun masyarakat Indonesia yang sejahtera dengan tepat.
4. Dengan kegiatan berlatih menjawab pertanyaan, siswa dapat menyampaikan perkiraan informasi dari teks nonfiksi berdasarkan kata-kata kunci yang terdapat pada judul dengan tepat.

## **B. KEGIATAN PEMBELAJARAN**

### **1. Kegiatan Pendahuluan**

- Kelas dimulai dengan dibuka dengan salam, menanyakan kabar dan kehadiran siswa
- Guru menyiapkan kesiapan belajar siswa dengan beberapa permainan Edukatif
- Kelas dilanjutkan dengan do’a dipimpin oleh salah seorang siswa. (religius).
- Menyanyikan lagu nasional Guru memberikan penguatan semangat Nasionalisme.
- Pembiasaan membaca/ menulis/ mendengarkan/ berbicara (literasi)

### **2. Kegiatan Inti**

- Guru menjelaskan sekitar materi yang akan dijelaskan
- Guru membagi siswa menjadi beberapa kelompok
- Siswa mengamati Gambar pembelajaran tentang materi yang diajarkan
- Guru mengajak siswa berdiskusi berkaitan tentang materi yang diajarkan
- Siswa berdiskusi dengan sesama anggota kelompoknya dengan bimbingan guru
- Masing masing kelompok mempresentasikan hasil kelompoknya di depan kelas
- Guru memberi penguatan tentang jawaban siswa perwakilan kelompok
- Bersama guru siswa memajang hasil pekerjaan siswa di papan pajangan

### **3. Kegiatan Penutup**

- Siswa mapu mengemukakan hasil belajar hari ini
- Guru memberikan penguatan dan kesimpulan
- Menyanyikan salah satu lagu daerah
- Salam dan do’a penutup di pimpin oleh salah satu siswa.

## C. PENILAIAN PEMBELAJARAN

### 1. Tehnik Penilaian

- Penilaian Sikap : Observasi selama kegiatan berlangsung (Format Terlampir)
- Penilaian Pengetahuan : Mengamati gambar dan Jawaban Singkat dengan Lembar Kerja Kelompok (LKK) Terlampir
- Penilaian Keterampilan : Unjuk Kerja Diskusi kelompok

### 2. Bentuk Penilaian

#### a. Penilaian sikap

No	Nama Peserta Didik	Aspek yang Dinilai		
		Percaya Diri	Teliti	Disiplin
1				
2				
3				
4	Seterusnya....			

Keterangan: 1: Kurang 2: Cukup 3: Baik 4: baik sekali

#### b. Penilaian pengetahuan

##### a. Mengamati Gambar (terlampir)

##### b. Menjawab Pertanyaan ( LKK Terlampir)

1. Apa judul teks Bacaan diatas ?
2. Apa Kata Kunci Bacaan diatas ?
3. Informasi apa yang diperoleh dari bacaan berdasarkan kata kunci ?
4. Apa yang dapat kamu lakukan sebagai warga masyarakat dalam memaknai kemerdekaan ?

Kreteria	Baik Sekali (90)	Baik (85)	Cukup (75)	Kurang (65)
Jawaban Singkat	Menjelaskan jawaban dengan lengkap, runtut, dan benar	Menjelaskan jawaban dengan lengkap namun kurang runtut	Menjelaskan jawaban dengan runtut namun ada beberapa bagian yang tidak lengkap	Menjelaskan jawaban dengan tidak runtut dan tidak lengkap
Jawaban Pengamatan	Menuliskan kesimpulan hasil Pengamatan dengan benar dan terperinci	Menuliskan kesimpulan hasil Pengamatan dengan benar namun kurang terperinci	Menuliskan kesimpulan hasil Pengamatan dengan kurang tepat	Menuliskan kesimpulan hasil Pengamatan dengan tidak tepat
Kata baku	Semua tulisan ditulis dengan kata baku	75% tulisan ditulis dengan kata baku	50% tulisan ditulis dengan kata baku	25% tulisan ditulis dengan kata baku

Tanda baca	Semua tulisan menggunakan tanda baca yang benar (titik, koma, huruf besar, seru, tanya)	75% tulisan menggunakan tanda baca yang benar	50% tulisan menggunakan tanda baca yang benar	25% tulisan menggunakan tanda baca yang benar
Kalimat efektif	Semua tulisan ditulis dengan kalimat efektif	75% tulisan ditulis dengan kalimat efektif	50% tulisan ditulis dengan kalimat efektif	25% tulisan ditulis dengan kalimat efektif

c. Rubrik Penilaian diskusi Kelompok


Kreteria	Baik Sekali (4)	Baik (3)	Cukup (2)	Kurang (1)
Mendengarkan	Mendengarkan teman yang sedang berbicara	Mendengarkan teman yang berbicara namun sesekali masih perlu diingatkan	Masih perlu diingatkan untuk mendengarkan teman yang sedang berbicara	Sering diingatkan untuk mendengarkan teman yang sedang berbicara namun tidak mengindahkan
Komunikasi nonverbal (kontak mata, bahasa tubuh, postur, ekspresi wajah, suara)	Merespon dan menerapkan komunikasi non verbal dengan tepat	Merespon dengan tepat terhadap komunikasi nonverbal yang ditunjukkan teman	Sering merespon kurang tepat terhadap komunikasi non verbal yang ditunjukkan teman	Membutuhkan bantuan dalam memahami bentuk komunikasi nonverbal yang ditunjukkan teman
Partisipasi (menyampaikan ide, perasaan, pikiran)	Isi pembicaraan menginspirasi teman. Selalu mendukung dan memimpin lainnya saat diskusi	Berbicara dan menerangkan secara rinci, merespon sesuai dengan topik	Berbicara dan menerangkan secara rinci, namun terkadang merespon kurang sesuai dengan topik	Jarang berbicara selama proses diskusi berlangsung

**Mengetahui**  
Kepala Sekolah



*Marzuki S. Pd*  
**MARZUKI, S.Pd**  
NIP. 196312311984031180

**Lombok Tengah, 3 Januari 2022**  
Guru Kelas VI



**Lalu Muh. Nurul Wahyu, M.Pd**  
NIP. 197811062014071004

LAMPIRAN :

## LEMBAR KERJA KELOMPOK (LKK)

Nama Kelompok : \_\_\_\_\_

Anggota : \_\_\_\_\_

1. \_\_\_\_\_

2. \_\_\_\_\_

3. \_\_\_\_\_

4. \_\_\_\_\_

5. \_\_\_\_\_

Soal 1



Apa judul teks pada bacaan di atas?

Jawaban

Soal 2



Apa kata kunci pada judul bacaan di atas?

Jawaban

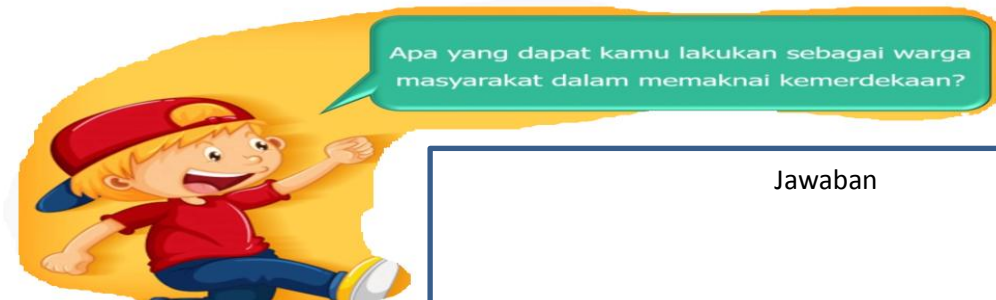
Soal 3



Informasi apa yang diperoleh dari bacaan berdasarkan kata kunci?

Jawaban

Soal 4



Apa yang dapat kamu lakukan sebagai warga masyarakat dalam memaknai kemerdekaan?

Jawaban

LAMPIRAN :


### GAMBAR ATAU MEDIA

AYO MENGAMATI :

1



2



3



4



Apa saja kegiatan Masyarakat yang di tunjukkan gambar diatas ?

- 1.....
- 2.....
- 3.....
- 4.....