

RENCANA PELAKSANAAN PEMBELAJARAN

Satuan Pendidikan : SDN Karang Anom
 Kelas / Semester : 4 /2
 Tema : Cita-citaku (Tema 6)
 Sub Tema : Aku dan Cita-citaku (Sub Tema 1)
 Muatan Terpadu : Bahasa Indonesia, IPA
 Pembelajaran ke : 1
 Alokasi waktu : 1 hari

A. TUJUAN PEMBELAJARAN

1. Melalui kegiatan mengamati video, siswa mampu mengidentifikasi ciri-ciri puisi dengan benar.
2. Melalui kegiatan membuat kesimpulan, siswa dapat menyajikan hasil pengamatan tentang ciri-ciri puisi secara terperinci.
3. Melalui kegiatan melakukan pengamatan, siswa mampu mengidentifikasi siklus makhluk hidup yang ada di sekitarnya dengan baik.
4. Melalui kegiatan menyusun gambar tahapan pertumbuhan hewan dan tumbuhan, siswa mampu membuat skema siklus makhluk hidup yang ada di sekitarnya dengan benar.

B. KEGIATAN PEMBELAJARAN

Kegiatan	Deskripsi Kegiatan	Alokasi Waktu
Pendahuluan	<ul style="list-style-type: none"> ➤ Melakukan Pembukaan dengan Salam dan Dilanjutkan Dengan Membaca Doa (Orientasi) ➤ Mengaitkan Materi Sebelumnya dengan Materi yang akan dipelajari dan diharapkan dikaitkan dengan pengalaman peserta didik (Apersepsi) ➤ Memberikan gambaran tentang manfaat mempelajari pelajaran yang akan dipelajari dalam kehidupan sehari-hari. (Motivasi) 	10 menit
Inti	<p>(Sintak Model Discovery Learning)</p> <ul style="list-style-type: none"> ➤ Siswa menyaksikan tayangan video tentang puisi. ➤ Siswa membaca teks puisi berjudul “Cita-citaku”. ➤ Siswa menyajikan hasil pengamatannya dan hasil diskusinya dalam bentuk sebuah kesimpulan tentang ciri-ciri puisi. ➤ Kegiatan ini digunakan sebagai kegiatan untuk memahamkan kepada siswa tentang ciri-ciri puisi (Bahasa Indonesia KD 3.6 dan 4.6) (Communication) ➤ Siswa mengamati bagian-bagian puisi yang terdapat pada halaman 5. Siswa lalu menuliskan bagian-bagian puisi tersebut menjadi sebuah bait puisi dan menuliskannya pada kolom yang terdapat pada halaman yang sama. (Hots) ➤ Siswa membaca dan memahami teks informasi tentang cita-cita mulia menjadi seorang dokter hewan. Dengan bimbingan guru, siswa membahas tentang profesi menjadi seorang dokter hewan serta tugas-tugas seorang dokter hewan. (Literasi) ➤ Siswa mengamati beberapa gambar hewan peliharaan yang terdapat pada halaman 6. Siswa mengamati gambar anak-anak hewan dan hewan yang sudah dewasa. Dengan bimbingan guru, siswa lalu mendiskusikan bagaimana hewan-hewan tersebut mengalami pertumbuhan. ➤ Bentuklah kelompok yang terdiri atas 3-4 siswa. Secara berkelompok siswa mengamati beberapa gambar tahapan pertumbuhan hewan yang terdapat pada halaman 8. Siswa lalu menyusun gambar-gambar tahapan pertumbuhan hewan tersebut menjadi tahapan pertumbuhan hewan yang benar. Setiap kelompok kemudian berdiskusi dan menuliskan kesimpulan hasil diskusinya tentang tahapan pertumbuhan hewan tersebut pada kolom yang terdapat pada halaman 9. Setiap kelompok mempresentasikan hasil kesimpulannya di depan kelas. (Collaboration) 	150 menit

Penutup	<ul style="list-style-type: none"> ➤ Sikap apakah yang perlu dibangun untuk menentukan cita-citamu? ➤ Manfaat apakah yang dapat kamu berikan kepada orang lain dengan menggapai cita-citamu? ➤ Sikap apakah yang perlu ditunjukkan untuk memelihara hewan peliharaan? <p>Peserta Didik :</p> <ul style="list-style-type: none"> ➤ Membuat resume (CREATIVITY) dengan bimbingan guru tentang point-point penting yang muncul dalam kegiatan pembelajaran tentang materi yang baru dilakukan. <p>Guru :</p> <ul style="list-style-type: none"> ➤ Memeriksa pekerjaan siswa yang selesai langsung diperiksa. ➤ Peserta didik yang selesai mengerjakan tugas proyek/produk/portofolio/unjuk kerja dengan benar diberi hadiah/ pujian 	15 menit
----------------	---	----------

C. PENILAIAN

Penilaian terhadap materi ini dapat dilakukan sesuai kebutuhan guru yaitu dari pengamatan sikap, tes pengetahuan dan presentasi unjuk kerja atau hasil karya/projek dengan rubric penilaian.


Mengetahui
Kepala Sekolah,

Karang Anom, Januari 2021
Guru Kelas 4

TRIYONO, S.Pd.SD
NIP. 19670924 199112 1 001

AGUS YANUAR, S.Pd
NIP. 19920108 201903 1 002

Subtema 1:
Aku dan Cita-Citaku



Aku punya cita-cita.
Aku ingin menjadi

Apakah kamu pernah membayangkan akan menjadi seorang apa di kemudian hari?

Apakah hal yang kamu bayangkan itu sebuah kegiatan atau sebuah pekerjaan?

Apakah kamu pernah membayangkan, kelak akan mengajar menjadi seorang pilot, arsitek, dokter hewan, atau pekerja seni?

Ayo Mengamati




Amatilah gambar-gambar di bawah ini. Tuliskan kegiatan atau pekerjaan yang dijelaskan dari gambar. Jelaskan juga keahlian atau kegiatan yang sesuai dengan jenis pekerjaannya.



Aku seorang

Kegiatan utamaku sehari-hari adalah


.....
.....
.....



Aku seorang

Kegiatan utamaku sehari-hari adalah

.....
.....
.....



Aku seorang

Kegiatan utamaku sehari-hari adalah

.....
.....
.....



Aku seorang

Kegiatan utamaku sehari-hari
adalah

.....
.....
.....



Aku seorang

Kegiatan utamaku sehari-hari
adalah

.....
.....
.....

Bagaimana denganmu? Kamu pasti mempunyai mimpi dan harapan tentang kegiatan atau pekerjaanmu kelak. Itulah cita-cita.

Tuliskan tentang cita-citamu, kegiatan utama, dan keahlian yang harus kamu miliki sehubungan dengan cita-citamu itu!

Ceritakanlah cita-citamu tersebut kepada teman sebangkumu!

Ayo Membaca



Udin dan Beni ternyata memiliki cita-cita yang sama! Mereka berdua ingin menjadi seorang guru. Menurut Udin, ia ingin menjadi guru karena gurulah yang membuatnya menjadi selalu ingin tahu tentang banyak hal. Udin menunjukkan sebuah tulisan dari sebuah majalah untuk menjelaskan pendapatnya tentang guru.

Bacalah teks yang ditemukan Udin berikut!

Cita-Citaku

Anganku melayang ke masa depan
Aku ingin menjadi seorang guru
Guru adalah pejuang ilmu di garis depan
Guru tanpa pamrih berbagi ilmu

Aku akan berusaha mencapai cita-cita
Tak kan lelah aku mencari ilmu
Tak kan aku berpangku tangan saja
Demi tercapainya cita-citaku

Teks berjudul Cita-Citaku di atas merupakan sebuah karya yang disebut puisi.

Ayo, kita cari tahu ciri-ciri puisi tersebut!

Ayo Berdiskusi



1. Buatlah kelompok yang terdiri atas 3–4 siswa.
2. Salah satu anggota kelompok membaca puisi tersebut. Anggota yang lain memerhatikan temannya membaca puisi.
3. Perhatikan bagian-bagian teks yang dibaca. Diskusikan ciri-ciri dari teks tersebut. Sebagai panduan menemukan ciri-cirinya, kamu dapat menjawab pertanyaan-pertanyaan berikut.
 - a. Apakah kamu menemukan bahwa teks tersebut terdiri atas kumpulan kata-kata yang tersusun menjadi baris-baris?
 - b. Apakah kamu menemukan baris-baris tersebut terkumpul menjadi beberapa bagian?
 - c. Tuliskan bunyi vokal dari kata terakhir setiap baris!
 - d. Apakah kamu menemukan keteraturan bunyi vokal kata terakhir dalam setiap baris?
 - e. Tunjukkan keteraturan itu!

4. Tuliskan kesimpulan hasil diskusimu pada kolom berikut ini!

Ciri-ciri puisi sebagai berikut:

.....
.....
.....
.....

Puisi terdiri atas bagian-bagian yang merupakan kumpulan kata-kata yang disebut baris puisi. Baris-baris puisi terkumpul menjadi bagian-bagian yang disebut bait puisi.

Anganku melayang ke masa depan	-----	baris puisi	} bait puisi
Aku ingin menjadi seorang guru	-----	baris puisi	
Guru adalah pejuang ilmu di garis depan	-----	baris puisi	
Guru tanpa pamrih berbagi ilmu	-----	baris puisi	

Ayo Berlatih

Susunlah baris-baris puisi ini menjadi bait puisi! Kemudian tuliskanlah di tempat yang disediakan.

Ku ingin membalas jasmu	Guru selalu membimbingku
Sungguh berjasa guruku	Guru mengajakku untuk maju

Susunan bait puisiku:

.....
.....
.....
.....

Bandingkanlah susunan bait puisimu dengan milik temanmu!

Bagaimana pendapatmu?

Lani : "Apakah aku bisa mengubah susunan baris dalam puisi itu, ya?"

Udin : "Menurutku seharusnya bisa, Lani. Asalkan maknanya kurang lebih sama. Kenapa, Lani?"

Lani : "Betul juga! Aku ingin menyusun puisi sendiri tentang cita-citaku."

Udin : "Benarkah? Apakah cita-citamu, Lani?"

Lani : "Aku senang dengan hewan. Aku ingin suatu hari nanti bisa menjadi dokter hewan agar aku dapat membantu hewan-hewan yang sakit dan butuh pertolongan."

Udin : "Wah, hebat juga cita-citamu! Kebetulan aku punya beberapa hewan peliharaan di rumah. Mungkin besok, aku bisa membawa mereka kepadamu untuk diperiksa!"

Lani : "Ah, Udin! Jangan bercanda! Itu nanti saja ketika aku sudah belajar banyak tentang hewan."

Udin : "Baiklah, Lani!"




Ayo Mengamati



Apakah kamu memiliki hewan peliharaan seperti Udin? Apa saja hewan peliharaanmu itu? Bagaimana kamu memeliharanya?

Amatilah hewan peliharaan di sekitarmu. Apakah hewan-hewan peliharaan itu mempunyai anak?

Perhatikan gambar beberapa hewan peliharaan berikut!



Gambar-gambar tersebut menunjukkan bahwa ada anak-anak hewan dan ada hewan yang sudah dewasa. Artinya, hewan-hewan tersebut mengalami pertumbuhan. Ada tahapan-tahapan yang dilalui oleh hewan itu, dari anak-anak hewan menjadi hewan dewasa. Ayo, mencari tahu tahapan-tahapan pertumbuhan hewan!

Ayo Membaca



Semua makhluk hidup mengalami pertumbuhan dan perkembangan. Hewan dan manusia mengalami beberapa tahapan pertumbuhan dan perkembangan dalam kehidupannya. Tahapan pertumbuhan dan perkembangan hewan membentuk sebuah siklus hidup atau daur hidup. Hewan mengalami tahapan pertumbuhan dan perkembangan yang berbeda-beda. Ada jenis hewan yang mengalami perubahan bentuk di setiap tahap hidupnya. Namun, ada pula hewan yang tidak mengalami perubahan bentuk pada setiap tahapannya, selain bertambah besar saja. Hewan yang mengalami perubahan bentuk dalam siklus hidupnya berarti mengalami metamorfosis. Sedangkan hewan yang tidak mengalami perubahan bentuk dalam siklus hidupnya berarti tidak mengalami metamorfosis.







Di antara hewan yang mengalami metamorfosis, ada hewan yang mengalami perubahan bentuk pada setiap tahapannya, ada juga yang tidak. Hewan yang mengalami perubahan bentuk pada setiap tahapan pertumbuhan dan perkembangannya dinamakan mengalami metamorfosis sempurna. Sedangkan hewan yang mengalami perubahan bentuk hanya pada beberapa tahap tumbuh kembangnya dinamakan mengalami metamorfosis yang tidak sempurna.

(Sumber: IPA Kelas 4 SD, Pusbuk 2009)

Ayo Berdiskusi



1. Buatlah kelompok diskusi yang terdiri atas 4–5 siswa.
2. Amatilah gambar hewan-hewan peliharaan berikut!



3. Susunlah tahapan pertumbuhan dan perkembangan hewan pada gambar di atas menjadi tahapan pertumbuhan yang benar. Berilah nomor urut di bawah gambar sehingga menunjukkan urutan yang benar.

4. Buatlah kesimpulan tahapan siklus hidup hewan.

Tahapan siklus hidup hewan sebagai berikut.

.....

.....

.....

.....

.....

Presentasikan hasil diskusi kelompokmu secara bergiliran di depan kelas.

Ayo Renungkan



1. Ingin menjadi apakah kamu kelak?
2. Apa yang ingin kamu lakukan agar cita-citamu tercapai?
3. Apabila cita-citamu sudah tercapai, apa manfaat yang dapat kamu berikan kepada orang lain?

Kerja Sama dengan Orang Tua



Amatilah hewan-hewan peliharaan di sekitar rumahmu. Diskusikan bersama dengan orang tuamu tahapan pertumbuhan yang terjadi pada hewan peliharaan tersebut.