

**RPP PELAKSANAAN SIMULASI MENGAJAR
CALON KEPALA SEKOLAH PENGGERAK**

**Topik 4. Kebersamaan dalam Keberagaman
Menerapkan Kebersamaan dalam Keberagaman Suku, Agama, dan Budaya**



Nama : Siti Tubayati, S.Pd.SD
NIP : 196709131988032003
Jabatan : Kepala Sekolah
Unit kerja : SDN 2 Cikandang

**DINAS PENDIDIKAN KABUPATEN GARUT
KORWIL BIDANG PENDIDIKAN KECAMATAN CIKAJANG**

RPP Pelaksanaan Simulasi Mengajar Durasi 10 Menit Calon Kepala Sekolah Penggerak
Topik 4. Kebersamaan dalam Keberagaman
Menerapkan Kebersamaan dalam Keberagaman Suku, Agama, dan Budaya

**RENCANA PELAKSANAAN PEMBELAJARAN
(RPP)
KURIKULUM 2013 (3 KOMPONEN) REVISI 2020
(Sesuai edaran Mendikbud Nomor 14 Tahun 2019)**

Satuan Pendidikan : SDN 2 Cikandang
Kelas/ Semester : IV (Empat)/ 1
Tema : 1 (Indahnya Kebersamaan)
Sub Tema : 2 (Kebersamaan dalam Keberagaman)
Muatan Terpadu : PPKn
Pembelajaran ke : 4
Alokasi Waktu : 10 Menit

A. TUJUAN PEMBELAJARAN

1. Setelah mengamati gambar siswa mampu menjelaskan pengertian “Kerjasama”
2. Setelah membaca teks, siswa mampu menyebutkan bentuk-bentuk kerjasama
3. Setelah berdiskusi, siswa dapat menjelaskan manfaat kerjasama dalam keberagaman
4. Setelah mencari informasi, siswa mampu menjelaskan contoh-contoh kerjasama

B. KEGIATAN PEMBELAJARAN

1. Kegiatan Pendahuluan (2 Menit)

- Guru memberikan salam dan meminta ketua kelas untuk memimpin doa
- Guru mengecek kehadiran siswa dan memeriksa kesiapan siswa untuk memulai pembelajaran
- Menyampaikan Tema 1 “Indahnya Kebersamaan” dan Sub Tema 2 “Kebersamaan dalam Keberagaman”
- Menyampaikan tujuan pembelajaran dan langkah-langkah kegiatan pembelajaran

2. Kegiatan Inti (6 Menit)

- Guru memperlihatkan gambar tentang kegiatan Kerjasama dan siswa mengamati gambar tersebut kemudian guru melakukan tanya jawab tentang pengertian “Kerjasama”
- Siswa membaca teks “ Perbedaan Bukanlah Penghalang” pada buku Tema 1 halaman 110 kemudian mengidentifikasi bentuk-bentuk Kerjasama dengan arahan guru.
- Siswa mengamati penjelasan guru tentang manfaat kerjasama dalam keberagaman
- Siswa berdiskusi menentukan contoh – contoh kerjasama dalam lingkungan rumah sekolah dan masyarakat
- Siswamempresentasikan hasil diskusi kelompok


3. Kegiatan Akhir (2 Menit)

- Mengarahkan siswa membuat kesimpulan hasil belajar
- Melakukan tanya jawab tentang materi yang telah dipelajari untuk mengetahui hasil belajar siswa
- Memberikan kesempatan kepada siswa untuk menyampaikan pendapatnya tentang materi yang telah dipelajari
- Melakukan penilaian hasil belajar
- Mengakhiri pembelajaran dengan berdoa

C. PENILAIAN (ASSESSMENT)

- Penilaian Sikap
- Tes Pengetahuan dalam bentuk lisan
- Tes unjuk kerja

Mengetahui,
Pengawas Bina




Tatang Garnida, S.Pd. M.Pd
NIP. 196412041986101001

Cikandang, 26 November 2021
Kepala SDN 2 Cikandang



Siti Tubayati, S.Pd.SD
NIP. 196709131988032003

Mengetahui
Korwil Pendidikan
Kecamatan Cikajang






Otang Saepuloh, S.IP. M.M
NIP : 197307021999031004

LKPD (Lembar Kerja Peserta Didik)

Satuan Pendidikan : SDN 2 Cikandang
Kelas/ Semester : IV (Empat)/ 1
Tema : 1 (Indahnya Kebersamaan)
Sub Tema : 2 (Kebersamaan dalam Keberagaman)
Muatan Terpadu : PPKn
Pembelajaran ke : 4
Alokasi Waktu : 3 Menit

Petunjuk Pengerjaan

- **Petunjuk Umum**
 - Diskusikan dengan anggota kelompokmu !
 - Jagalah ketertipan kelompokmu ketika berdiskusi !
- **Petunjuk Khusus**
 - Amatilah setiap gambar dibawah ini !
 - Tentukan nama bentuk kerjasama pada setiap gambar dengan memberikan tanda (✓) !
 - Deskripsikan jenis dari kerjasama tersebut !

No.	Kegiatan Kerjasama	Penjelasan
1		<input type="checkbox"/> Ronda <input type="checkbox"/> Gotong Royong <input type="checkbox"/> Kerja Bakti Deskripsi :
2		<input type="checkbox"/> Ronda <input type="checkbox"/> Gotong Royong <input type="checkbox"/> Kerja Bakti Deskripsi :
3		<input type="checkbox"/> Ronda <input type="checkbox"/> Gotong Royong <input type="checkbox"/> Kerja Bakti Deskripsi :

4		<input type="checkbox"/> Ronda <input type="checkbox"/> Gotong Royong <input type="checkbox"/> Kerja Bakti Deskripsi :
5		<input type="checkbox"/> Ronda <input type="checkbox"/> Gotong Royong <input type="checkbox"/> Kerja Bakti Deskripsi :
6		<input type="checkbox"/> Ronda <input type="checkbox"/> Gotong Royong <input type="checkbox"/> Kerja Bakti Deskripsi :
7		<input type="checkbox"/> Ronda <input type="checkbox"/> Gotong Royong <input type="checkbox"/> Kerja Bakti Deskripsi :

NILAI

Nama Kelompok :
Ketua :
Anggota :
1
2

LEMBAR PENILAIAN**PENILAIAN SIKAP**

No.	Nama Siswa	Perubahan Tingkah Laku											
		Santun				Peduli				Tanggung Jawab			
		K	C	B	SB	K	C	B	SB	K	C	B	SB
		1	2	3	4	1	2	3	4	1	2	3	4
1													
2													
3													
4													
5													
Dst.													

Keterangan :**K** : Kurang (1)**C** : Cukup (2)**B** : Baik (3)**SB** : Sangat Baik (4)