

**RENCANA PELAKSANAAN
PEMBELAJARAN
KELAS 6
TEMA 7 : KEPEMIMPINAN
SUB TEMA 2**



**DI SUSUN OLEH :
MUHAMMAD HATTA,S.Pd.SD
NIP. 197904022008011020**

**SD NEGERI 004 MUARA ANCALONG
KECAMATAN MUARA ANCALONG
KABUPATEN KUTAI TIMUR
PROVINSI KALIMANTAN TIMUR**

12/3/2021

RENCANA PELAKSANAAN PEMBELAJARAN (RPP)

Satuan Pendidikan : SD Negeri 004 Muara Ancalong
Kelas / Semester : VI (Enam) II (Genap)
Tema 7 : Kepemimpinan
Sub Tema 2 : Pemimpin Idolaku
Pembelajaran ke : 1 (Satu)
Alokasi Waktu : 10 Menit

A. TUJUAN PEMBELAJARAN

1. Melakukan tanya jawab , siswa dapat menyebutkan contoh pemimpin di sekitar kita
2. Melalui kegiatan diskusi kelompok serta mengamati gambar, siswa mampu mengidentifikasi tugas seorang pemimpin.
3. Melalui diskusi , siswa mampu mengidentifikasi tugas seorang pemimpin dan sifat-sifat kepemimpinan yang baik.

B. KEGIATAN PEMBELAJARAN

KEGIATAN	DESKRIPSI	ALOKASI WAKTU
pendahuluan	<ol style="list-style-type: none">1. Guru melakukan pembukaan dengan salam, menanyakan kabar, presensi, dan dilanjutkan dengan berdoa (Orientasi)2. Guru mengaitkan materi sebelumnya dengan materi yang akan di pelajari dan mengaitkan dengan pengalaman siswa (Apersepsi)3. Guru memberikan gambaran tentang tujuan pembelajaran yang akan di capai dan memberikan motivasi kepada siswa untuk selalu bersemangat (Motivasi)	2 menit
Kegiatan Inti	<ol style="list-style-type: none">1. Siswa di ajak bertanya jawab tentang contoh pemimpin di sekitr kita (Comonikasi dan Kolaborasi)2. Guru membagi siswa menjadi beberapa kelompok .3. Siswa di ajak berdiskusi mengidentifikasi tugas seorang pemimpin dan nilai-nilai kepemimpinan yang baik (berpikir kritis dan memecahkan masalah yang di hadapi)4. Masing-masing kelompok mempresentasikan hasil diskusinya di depan kelas.5. Siswa memberikan pendapat dan saling konfirmasi tentang hasil pengamatan mereka.6. Guru sebagai moderator memberi tugas.	6 menit
Kegiatan penutup	<ol style="list-style-type: none">1. Guru memimpin diskusi kelas dan membantu siswa dalam membuat kesimpulan besar tentang-tentang kegiatan pembelajaran pada hari tersebut.2. Guru memberikan kepada salah satu kelompok yang	2 menit

	<p>3. Guru menyampaikan motivasi untuk terus berusaha meneladani dan menjadi pemimpin yang baik dan bijak.</p> <p>4. Pembelajaran diakhiri dengan salam dan doa penutup dipimpin oleh salah satu siswa. (Religius)</p>	
--	--	--

C. PENILAIAN

1. Penilaian Sikap

Teknik : Observasi
Instrumen : Format penialaian sikap

2. Penilaian pengetahuan

Teknik : Tes tertulis
Instrumen : Soal Uraian

3. Penilaian keterampilan

Teknik : Performance
Instrumen : Format penialaian untuk kerja



Kutai Timur , 03 Januari 2022

Guru Kelas ,

Muhammad Hatta, S.Pd.SD

NIP. 19790402 2008011020

Rubrik Penilaian

1. Penilaian Sikap
 a. Sikap spiritual

No	Sikap	indikator
1	Berdoa	Berdoa sebelum dan sesudah belajar
2	Berprilaku Syukur	Selalu menerima penugasan dengan sikap terbuka

1) Rubric penilaian

Kriteria penialain	Skor			
	1	2	3	4
Berdoa sebelum dan sesudah belajar	Tidak berdoa dan mengganggu teman	Tidak berdoa sebelum dan sesudah belajar	Berdoa sebelum dan sesudah belajar	Berdoa sebelum dan sesudah dengan khusuk
Selalu menerima penugasan dengan sikap terbuka	Tidak mau menerima penugasan dengan sikap terbuka	Kurang menerima penugasan dengan sikap terbuka	Penerima penugasan dengan sikap keterbukaan	Menerima dengan senang hati penugasan dengan sikap terbuka

2) Format Penilaian

No	Tanggal	Nama Siswa	Catatan prilaku butir sikap	Skor Nilai	Tindak lanjut
1					
2					
3					
4					
5					
dst					

b. Sikap Sosial

No	Sikap	Indicator
1	Jujur	Mengerjakan soal penilaian tanpa mencontek
2	Disiplin	Tertib dalam melaksanakan tugas

1) Rubric penilaian

No	Kriteria penialain	Skor			
		1	2	3	4
1.	Mengerjakan soal penilaian tanpa mencontek	Mengerjakan soal penilaian dengan mencontek dan bertanya kepada kawan	mengerjakan soal penilaian dengan mencontek	Mengerjakan soal penialaian tanpa mencontek	Mengerjakan soal penialaian tanpa mencontek dan fokus
2.	Tertib dalam melaksanakan tugas	Tidak tertib dalam melaksanakan tugas	Kurang tertib dalam melaksanakan tugas	Tertib dalam melaksanakan tugas	Sangat tertib dalam melaksanakan tugas

2) Format penilaian

No	Tanggal	Nama Siswa	Skor Nilai	Tindak lanjut
1				
2				
3				
dst				

Format lembar penialaian diskusi

No	Sikap/aspek yang dinilai	Nama kelompok	Nilai kualitatif	Nilai kuantitatif
Penialaian individu peserta didik				
1	Berani mengemukakan pendapat			
2	Berani menjawab pertanyaan			
3	Inisiatif			
4	Ketelitian			
5	Jiwa kepemimpinan			
6	Bermain peran			
	Jumlah nilai individu			

c. Kriteria penialaian

Kriteria indikator	Nilai Kualitatif	Nilai Kuantitatif
80-100	Memuaskan (A)	4
70-79	Baik (B)	3
60-69	Cukup (C)	2
45-59	Kurang Cukup (D)	1

d. Penialain Pengetahuan

Pendidikan Pancasila Dan Kewarganegaraan (PPKn)

No Soal	Uraian Soal	Kunci Jawaban	Bentuk Tes	Skor Maksimum
1.	Sebutkan tiga contoh pemimpin di sekitar kita !	<ol style="list-style-type: none">1. Ayah pemimpin sebuah keluarga2. Ketua RT pemimpin dalam lingkungan Rukun Tetangga (RT)3. Ketua RW pemimpin dalam lingkungan Rukun Warga (RW)	Uraian	2
2.	Apa saja tugas seorang pemimpin ?	<ol style="list-style-type: none">1. Mengtur anggotanya2. Menyatukan anggotanya untuk mencapai tujuan bersama3. Memandu menyelesaikan masalah yang terjadi dalam organisasi/kelompoknya.	Uraian	3
3.	Bagaimanakah sikap seorang pemimpin yang baik ?	<ol style="list-style-type: none">1. Rela berkorban2. Mempunyai nilai keteladanan3. Disiplin, cerdas dan kerja keras4. Pantang menyerah	Uraian	5
	Jumlah skor			10

LAMPIRAN – LAMPIRAN

1. ALAT PERAGA

1. GAMBAR KETUA RT TEMPAT KITA SEKARANG
2. GAMBAR KETUA RW KITA SEKARANG
3. GAMBAR BPK. CAMAT MAUARA ANCALONG
4. GAMBAR BUPATI KUTAI TIMUR SEKARANG
5. GAMBAR WALIKOTA SAMARINDA SEKARANG
6. GAMBAR PRESIDEN RI YANG PERTAMA DAN WAKILNYA
7. GAMBAR PRESIDEN RI SEKARANG DAN WAKILNYA

2. LEMBAR KERJA

Diskusikan dengan teman sekelompok mu tentang materi dibawah ini !







a. Apa saja tugas seorang pemimpin ?

1.
2.
3.
4.

b. Bagaimana sifat-sifat seorang pemimpin yang baik ?

1.
2.
3.
4.

c. Tentukan nama dan jabatan masing – masing pemimpin di bawah ini !

					
Nama :	Nama :	Nama :	Nama :	Nama :	Nama :
Jabatan :	Jabatan :	Jabatan :	Jabatan :	Jabatan :	Jabatan :