

RPP Pelaksanaan Seleksi Simulasi Mengajar durasi 10 menit Calon
 Guru Penggerak
 Kelas VI (enam)
 Topik 10. Kepemimpinan
 Meneladani tokoh/ pemimpin dan belajar menjadi pemimpin yang amanah



RENCANA PELAKSANAAN PEMBELAJARAN REVISI

(Disusun Berdasarkan Surat Edaran Mendikbud Nomor: 14 Tahun 2019)

Satuan Pendidikan : SDN PENIDON I
 Kelas / Semester : VI / Genap
 Tema 7 : Kepemimpinan
 Sub Tema 1 : Pemimpin di Sekitarku
 Muatan Terpadu : Bahasa Indonesia, IPA
 Pembelajaran ke : 1
 Alokasi waktu : 10 menit

▪ TUJUAN PEMBELAJARAN

- ✓ Melalui kegiatan mengamati dan berdiskusi, siswa mampu menyebutkan pembicara dan pendengar pidato dengan benar.
- ✓ Melalui kegiatan mengamati dan berdiskusi, siswa mampu menjelaskan tempat dan suasana pidato.
- ✓ Melalui kegiatan mandiri, siswa dapat menyusun konsep urutan isi pidato.
- ✓ Melalui kegiatan mengamati, siswa dapat menyebutkan perbedaan ciri laki-laki dan perempuan setelah masa pubertas.
- ✓ Melalui kegiatan praktik berkelompok, siswa mampu membuat rencana karya poster untuk menyikapi ciri-ciri pubertas yang dialami

▪ KEGIATAN PEMBELAJARAN

Kegiatan	Deskripsi Kegiatan	Alokasi Waktu
Pendahuluan	<ul style="list-style-type: none"> ❖ Melakukan Pembukaan dengan Salam dan Dilanjutkan Dengan Membaca Doa (Orientasi) ❖ Mengaitkan Materi Sebelumnya dengan Materi yang akan dipelajari dan diharapkan dikaitkan dengan pengalaman peserta didik (Apersepsi) ❖ Memberikan gambaran tentang manfaat mempelajari pelajaran yang akan dipelajari dalam kehidupan sehari-hari. (Motivasi) 	2 menit
Kegiatan Inti	<p>(Sintak Model Discovery Learning)</p> <p>Ayo Mengamati</p> <ul style="list-style-type: none"> ➤ Siswa membahas tentang gambar pada Buku Siswa. ➤ Guru memberikan beberapa pertanyaan untuk menstimulus ketertarikan siswa tentang topik Kepemimpinan <p>Ayo Membaca</p> <ul style="list-style-type: none"> ➤ Siswa menuliskan informasi-informasi penting dari bacaan dengan menjawab pertanyaan-pertanyaan dalam bentuk peta pikiran. Kemudian, secara bergantian siswa menunjukkan peta pikiran yang telah dibuatnya. <p>(Critical thinking and Problem Solving)</p> <p>Ayo Berdiskusi</p> <ul style="list-style-type: none"> ➤ Guru mengkondisikan siswa untuk melakukan kegiatan diskusi, dengan membagi siswa dalam beberapa kelompok. Anggota tiap kelompok adalah siswa-siswa yang tinggal dalam satu lingkungan (RT/RW/desa). (Collaborative) ➤ Kegiatan ini digunakan sebagai kegiatan untuk melatih siswa memperhatikan dan mengetahui lingkungan sosial tempat tinggalnya. (Critical thinking and Problem Solving) 	6 menit

	<p>Ayo Mencoba</p> <ul style="list-style-type: none"> ➤ Siswa membuat rancangan konsep pidato dalam bentuk bagan seperti pada Buku Siswa. <p>Ayo Berdiskusi</p> <ul style="list-style-type: none"> ➤ Setiap kelompok mengamati gambar anak laki-laki dan gambar remaja laki-laki, lalu mengidentifikasi perbedaannya. Materi ini pernah di pelajari dalam Tema 6. <p>Ayo Berkreasi (Sintak Model Project Based Learning)</p> <ul style="list-style-type: none"> ➤ Setiap kelompok membuat rencana karya poster atau buklet sederhana berisi cara menyikapi masa pubertas. (Creativity and Innovation) 	
Kegiatan Penutup	<p>Ayo Renungan</p> <ul style="list-style-type: none"> ➤ Sebagai kegiatan penutup, guru memimpin diskusi kelas dan membantu siswa dalam membuat kesimpulan besar tentang kegiatan-kegiatan pembelajaran yang telah dilakukan pada hari tersebut. Siswa diminta untuk merefleksikan: <p>Kerja Sama dengan Orang Tua</p> <ul style="list-style-type: none"> ➤ Bersama orang tuanya, siswa mengidentifikasi pemimpin-pemimpin di lingkungan sekitar tempat tinggal <p>Peserta Didik :</p> <ul style="list-style-type: none"> ➤ Membuat resume (CREATIVITY) dengan bimbingan guru tentang point-point penting yang muncul dalam kegiatan pembelajaran tentang materi yang baru dilakukan. <p>Guru :</p> <ul style="list-style-type: none"> ➤ Memeriksa pekerjaan siswa yang selesai langsung diperiksa. ➤ Peserta didik yang selesai mengerjakan tugas projek/produk/portofolio/unjuk kerja dengan benar diberi hadiah/pujian 	2 menit


▪ **PENILAIAN (ASESMEN)**

Penilaian terhadap materi ini dapat dilakukan sesuai kebutuhan guru yaitu dari pengamatan sikap, tes pengetahuan dan presentasi unjuk kerja atau hasil karya/projek dengan rubric penilaian.

Mengetahui
Kepala Sekolah,

SUNARKO, S.Pd. M.Pd.
NIP. 19680709 199403 1 007



Penidon, 2022
Guru Kelas 6

ACHMAD ZAMRONI, S.Pd.
NIP. 19810705 201407 1 002

Lampiran :

Jenis Penilaian

1. Mengidentifikasi teks pidato

Bentuk penilaian : penugasan

Instrumen penilaian : teks pidato

KD Bahasa Indonesia 3.3 dan 4.3

Tujuan Kegiatan Penilaian:

Mengukur pengetahuan dan keterampilan siswa dalam mengidentifikasi dan menuliskan teks pidato.

No	Nama	Aspek							
		Pengetahuan tentang isi teks pidato				Keterampilan menuliskan hasil kesimpulan pengamatan dan diskusi tentang ciri-ciri puisi dengan benar dan bahasa yang runtut			
		4	3	2	1	4	3	2	1
1									
2									
3									
...									

Keterangan :

Aspek	Sangat Baik	Baik	Cukup	Perlu Pendampingan
	4	3	2	1
Pengetahuan tentang isi teks pidato	Menyebutkan dengan benar: tema pidato, pembicara, pendengar, tempat disampaikannya pidato, dan urutan isi pidato.	Menyebutkan dengan benar 4 unsur dari: tema pidato, pembicara, pendengar, tempat disampaikannya pidato, dan urutan isi pidato.	Menyebutkan dengan benar 3 unsur dari: tema pidato, pembicara, pendengar, tempat disampaikannya pidato, dan urutan isi pidato.	Menyebutkan dengan benar 1 atau 2 unsur dari: tema pidato, pembicara, pendengar, tempat disampaikannya pidato, dan urutan isi pidato.
Keterampilan menuliskan hasil kesimpulan pengamatan dan diskusi tentang ciri-ciri puisi dengan benar dan bahasa yang runtut	Menuliskan dengan benar: tema pidato, pembicara, pendengar, tempat disampaikannya pidato, dan urutan isi pidato.	Menuliskan dengan benar 4 unsur dari: tema pidato, pembicara, pendengar, tempat disampaikannya pidato, dan urutan isi pidato.	Menuliskan dengan benar 3 unsur dari: tema pidato, pembicara, pendengar, tempat disampaikannya pidato, dan urutan isi pidato.	Menuliskan dengan benar 1 atau 2 unsur dari: tema pidato, pembicara, pendengar, tempat disampaikannya pidato, dan urutan isi pidato.

2. Berdiskusi tentang perbedaan ciri fisik laki-laki sebelum dan setelah mengalami pubertas
 Bentuk penilaian : kinerja
 Instrumen penilaian : rubrik
 KD IPA 3.2 dan 4.2

No	Nama	Aspek							
		Pengetahuan tentang perbedaan ciri fisik laki-laki sebelum dan sesudah pubertas				Keterampilan berbicara saat berdiskusi			
		4	3	2	1	4	3	2	1
1									
2									
3									
...									

Keterangan :

Aspek	Sangat Baik	Baik	Cukup	Perlu Pendampingan
	4	3	2	1
Pengetahuan tentang perbedaan ciri fisik laki-laki sebelum dan sesudah pubertas	Dapat mengidentifikasi setidaknya 4 perbedaan ciri fisik laki-laki sebelum dan setelah mengalami pubertas dengan benar.	Dapat mengidentifikasi 3 perbedaan ciri fisik laki-laki sebelum dan setelah mengalami pubertas dengan benar.	Dapat mengidentifikasi 2 perbedaan ciri fisik laki-laki sebelum dan setelah mengalami pubertas dengan benar.	Dapat mengidentifikasi hanya 1 perbedaan ciri fisik laki-laki sebelum dan setelah mengalami pubertas dengan benar.
Keterampilan berbicara saat berdiskusi	Pengucapan kata-kata secara keseluruhan jelas, tidak menggumam, dan dapat dimengerti.	Pengucapan kata-kata di beberapa bagian jelas dan dapat dimengerti.	Pengucapan kata-kata tidak begitu jelas tapi masih dapat dipahami maksudnya oleh pendengar.	Pengucapan kata-kata secara keseluruhan tidak jelas, menggumam, dan tidak dapat dimengerti.

3. Catatan Anekdotal untuk mencatat sikap (percaya diri dan peduli).

Catatan:

- Guru dapat menggunakan kata-kata untuk menyatakan kualitas sikap dan keterampilan.
 - ✓ Belum terlihat
 - ✓ Mulai terlihat
 - ✓ Mulai berkembang
 - ✓ Sudah terlihat/membudaya
- Setiap hari guru dapat menilai minimal 6 siswa atau disesuaikan dengan jumlah siswa di kelas.

Contoh alternatif penilaian sikap

Nama :

Kelas/Semester :

Pelaksanaan Pengamatan :

No	Sikap	Belum Terlihat	Mulai Terlihat	Mulai Berkembang	Membudaya	Keterangan
1.	Percaya diri					
2.	Teliti					

Catatan : Centang (✓) pada bagian yang memenuhi kriteria.



- **Remedial dan Pengayaan**

1. Remedial
Menyebutkan perbedaan ciri laki-laki dan perempuan setelah masa pubertas
2. Pengayaan
Menyusun konsep isi pidato dengan baik.

- **SUMBER DAN MEDIA**

1. Buku Pedoman Guru dan buku Siswa Tema 7 Kelas 6 (Buku Tematik Terpadu Kurikulum 2013, Jakarta: Kementerian Pendidikan dan Kebudayaan, 2018).
2. Lingkungan sekitar
3. kertas HVS dan alat tulis
4. Media Power Point

- **PENDEKATAN & METODE**

- Pendekatan : Scientific
Strategi : Cooperative Learning
Teknik : Example Non Example
Metode : Permainan, Penugasan, Tanya Jawab, Diskusi dan Ceramah



LEMBAR KERJA PESERTA DIDIK (LKPD)

KELAS VI (ENAM)

TEMA 7 SUBTEMA 1 PEMBELAJARAN 1

KEPEMIMPINAN

Nama Peserta Didik :

Kelas :

Sekolah :



Mari Belajar Kepemimpinan

PETUNJUK

1. Berdoalah sebelum mengerjakan tugas!
2. Pengerjaan dilakukan dengan bimbingan orangtua.
3. Kerjakanlah LKPD sesuai dengan petunjuk pengerjaan setiap tugas!
4. Apabila ada yang kurang dipahami tanyakanlah kepada guru!

MATERI POKOK

1. Bagian-bagian pidato
2. Ciri-ciri masa pubertas laki-laki dan perempuan

TUJUAN KEGIATAN

1. Menganalisis bagian pidato
2. Membuat rancangan konsep pidato
3. Membuat rancangan poster tentang ciri-ciri fisik masa pubertas laki-laki

Amatilah gambar di bawah.



Kemudian jawablah pertanyaan di bawah.

1. Menurutmu, kegiatan apa yang ditunjukkan pada gambar di atas?

2. Apakah kamu pernah menyaksikan rapat RT di lingkunganmu? Coba ceritakan.

3. Apa yang harus dilakukan oleh seorang pemimpin?

4. Menurutmu, kemampuan apa yang harus dimiliki oleh seorang pemimpin?

5. Apakah kamu ingin menjadi pemimpin? Coba, ceritakan.

Bacalah bacaan berikut!

Ibu RT, Sang Pemersatu

Kampung Sehat Melati menjadi kampung percontohan. Kampung ini sering dikunjungi masyarakat dari berbagai penjuru. Lingkungan yang bersih, warga yang sehat, dan warga yang kreatif sering diliput berbagai media untuk dijadikan panutan masyarakat. Tidak seperti lazimnya pemukiman lain, warga Kampung Sehat Melati mendaulat seorang ibu sebagai ketua RT. Ia adalah Ibu Erika, seorang guru sekolah dasar yang ramah, bersahaja, dan juga berwibawa. Bagi warga, Ibu Erika adalah pengayom yang selalu dapat mereka datangi untuk mencari solusi berbagai masalah.

Ibu Erika menyadari bahwa kehidupan bermasyarakat kadang menimbulkan perselisihan. Perselisihan karena adanya perbedaan nilai-nilai antaranggota masyarakat. Oleh karena itu, Ibu Erika berinisiatif untuk memperbanyak kegiatan yang melibatkan seluruh warga. Senam sehat bersama, misalnya, bukan sekadar ingin mewujudkan masyarakat sehat, tapi juga bertujuan mempererat hubungan antarwarga. Setelah senam, warga berkumpul di lapangan. Mereka membawa makanan kecil untuk dinikmati bersama sambil bertukar cerita.

Ibu Erika juga mengajak warga mempraktikkan pengelolaan sampah mandiri. Untuk memotivasi warga, Ibu Erika ikut bekerja membersihkan lingkungan dalam setiap kegiatan kerja bakti.

Ibu Erika berencana mendirikan Pos Pelayanan Terpadu. Ketika memaparkan rencananya, di hadapan seluruh warga ia menyampaikan ajakannya, "Selamat pagi Bapak dan Ibu, selamat datang di acara kebersamaan yang diadakan di hari Minggu ini. Saya sangat senang dapat bertemu seluruh warga pada acara yang menyatukan kita semua."

"Bapak dan Ibu, pada kesempatan ini saya ingin menyampaikan pentingnya kebersamaan untuk kesejahteraan warga. Kesejahteraan yang saya maksud kali ini adalah kesehatan. Bagi saya, warga yang sejahtera adalah warga yang sehat."

"Wargaku tercinta. Kita boleh berbangga, kampung kita dijadikan contoh oleh banyak pihak. Pola hidup bersih yang kita nikmati hasilnya, ternyata tidak hanya bermanfaat bagi diri kita sendiri. Namun, kita tidak boleh berpuas diri. Masih banyak hal yang harus kita kembangkan bersama untuk menjadi lebih baik, lebih sehat, dan lebih sejahtera."

"Untuk melanjutkan cita-cita mewujudkan kampung sehat, saya mengajak seluruh warga aktif terlibat dalam Pos Pelayanan Terpadu yang akan kita kelola bersama. Mari kita berusaha mewujudkan masyarakat sehat secara mandiri. Saya percaya bahwa kesehatan masyarakat harus menjadi perhatian kita semua. Saya menunggu peran setiap warga."

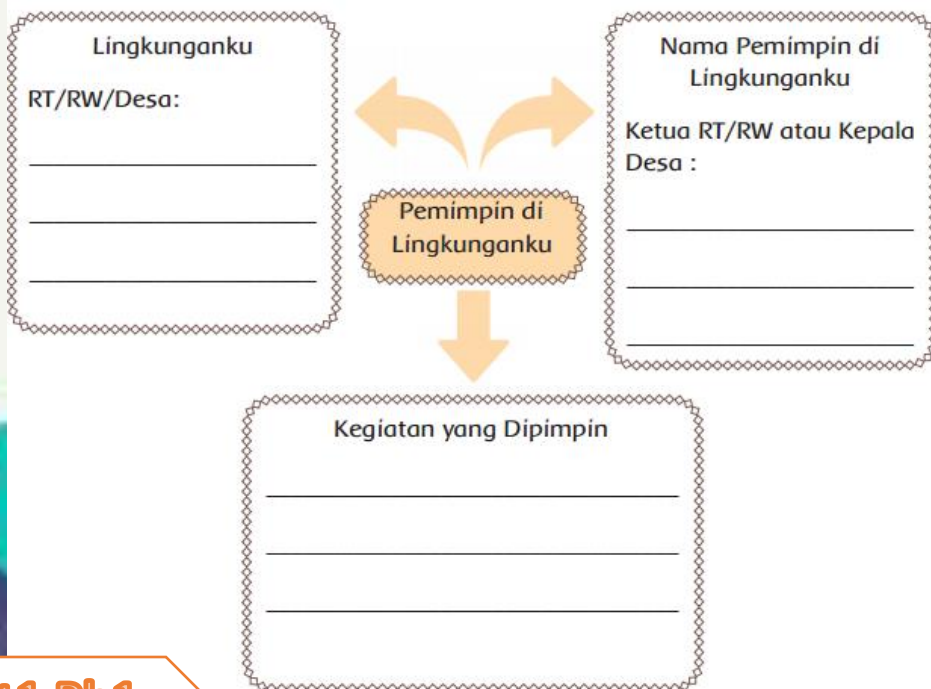
"Para dokter, perawat, bidan, dan tenaga kesehatan lainnya, mari sisihkan sedikit waktu untuk menyumbangkan ilmu dan tenaga Bapak dan Ibu demi kesehatan lingkungan terdekat. Bukan pundi uang yang akan bertambah, tetapi pundi amal yang akan berlimpah. Bukan untuk ketenaran nama sebagai orang hebat, tetapi demi kehidupan kampung yang sehat dan kuat."

"Bapak dan Ibu, terima kasih atas seluruh dukungan yang telah diberikan selama ini. Terima kasih juga telah datang ke acara rutin bulanan di hari ini. Semoga pertemuan kita kali ini, dapat memberikan manfaat bagi seluruh warga."

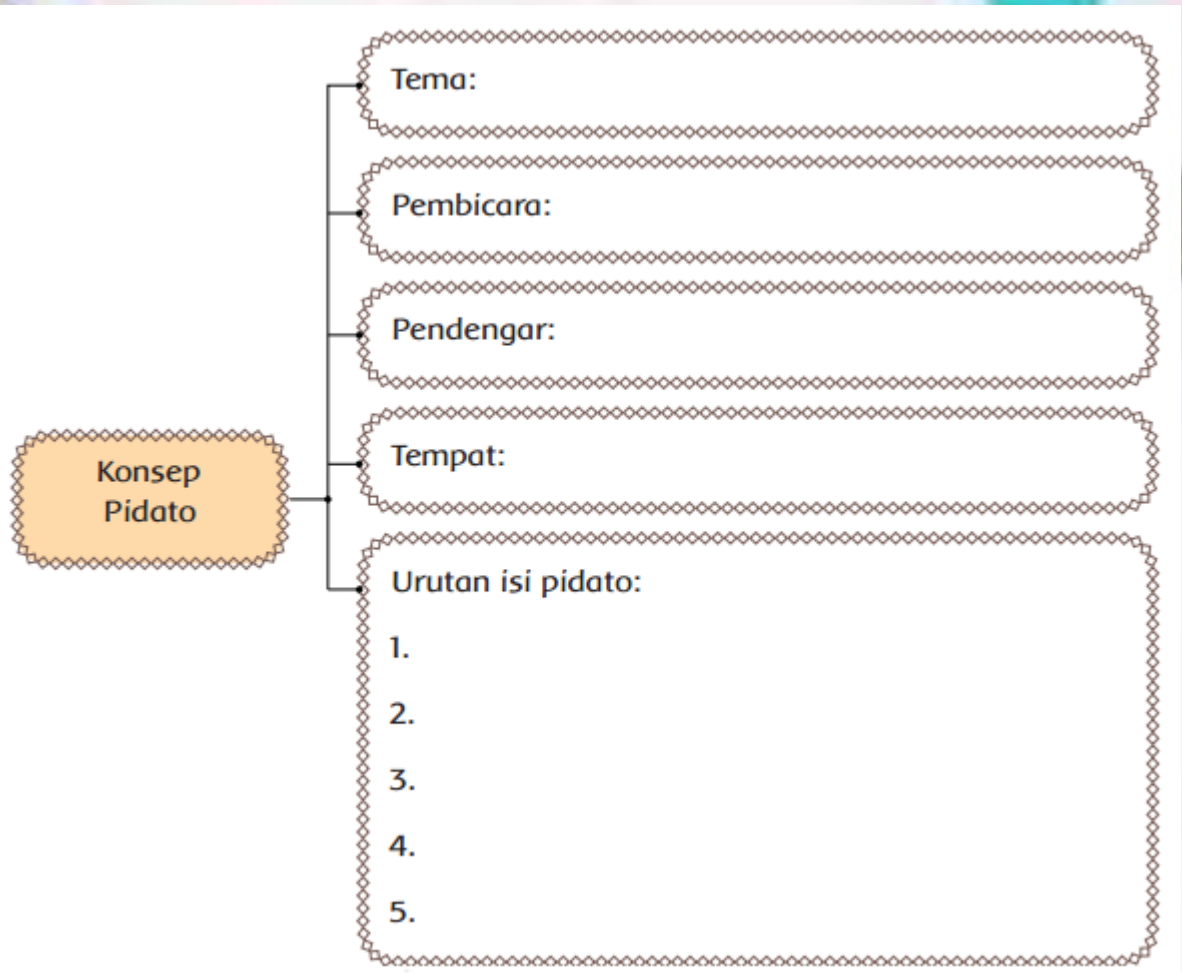
Ternyata, kerelawanan para dokter dan perawat memang dinikmati dan bahkan menular ke warga lain. Banyak warga yang menawarkan tenaga untuk bergantian melakukan pelayanan timbang berat badan, membuat kartu sehat, mengingatkan jadwal imunisasi, bahkan memasak makanan sehat sekali sepekan untuk dibagikan kepada anak-anak.

Warga Kampung Sehat Melati sangat beruntung memiliki sosok Ibu Erika sebagai ketua RT. Kampung Sehat Melati tidak sekedar rindang, bersih, dan sehat. Dengan teladan serta nilai-nilai luhur yang ditularkannya, kehidupan warga berjalan rukun, tenteram, dan produktif.

Kamu telah membaca bacaan "Ibu RT, Sang Pemersatu". Jawablah pertanyaan-pertanyaan mengenai isi bacaan tersebut. Tuliskan dalam bentuk peta pikiran seperti berikut.



Berdasarkan pidato pada bacaan "Ibu RT, Sang Pemersatu",
lengkapi bagan berikut.



Amatilah gambar di bawah.



Apa perbedaan fisik laki-laki sebelum dan setelah masa pubertas?

Dari pembelajaran pada tema 6, kamu telah mengetahui masa pubertas. Kamu juga telah mengetahui cara menyikapi masa pubertas. Coba, buatlah rencana karya berisi cara menyikapi masa pubertas. Kerjakan bersama kelompokmu. Kamu dapat membuat poster atau buklet sederhana. Tuliskan rencana karya yang akan kamu buat dalam bentuk seperti berikut.

Rencana Karya

Jenis Karya :

Bahan dan Alat :

Isi dalam Karya :