

RENCANA PELAKSANAAN PEMBELAJARAN (RPP)

| | |
|-------------------------|--|
| Sekolah | : MIS SIS AL JUFRI |
| Kelas /Semester | : 2 / 2 (dua) |
| Tema 7 | : Kebersamaan |
| Subtema 1 | : Kebersamaan di Rumah |
| Pembelajaran ke- | : 3 |
| Surel (alamat email) | : herniemi6094@gmail.com |
| Fokus Pembelajaran | : Bahasa Indonesia , Matematika dan PPKn |
| Alokasi Waktu | : 6 x 35 menit (6 JP) |
| Aplikasi yang digunakan | : 1. Whatsapp |

A. TUJUAN PEMBELAJARAN

1. Dengan mengamati gambar kegiatan silaturahmi di rumah Siti, siswa mampu memahami isi teks berkaitan dengan kebersamaan di rumah.
2. Dengan mengisi tabel warna kesukaan, siswa dapat membedakan warna kesukaan dengan cermat.
3. Dengan kegiatan pengamatan, siswa dapat membuat daftar hasil pengamatan tentang warna kesukaan siswa dengan cermat.
4. Dengan kegiatan diskusi, siswa dapat menentukan sikap terhadap teman yang memiliki karakteristik berbeda dengan jujur.
5. Dengan kegiatan menceritakan kembali dongeng, siswa dapat menemukan isi dongeng.
6. Dengan mengamati gambar, siswa dapat menentukan pecahan $\frac{1}{3}$ dengan cermat.
7. Dengan mengamati gambar dan teks yang disajikan, siswa dapat menemukan konsep pecahan $\frac{1}{3}$ dengan tepat.
8. Dengan melakukan kegiatan Ayo Berlatih, siswa dapat menentukan pecahan $\frac{1}{3}$.
9. Dengan kegiatan diskusi, siswa dapat menemukan konsep pecahan $\frac{1}{3}$ dengan cermat.

B. Kegiatan Pembelajaran

Langkah-Langkah Perbaikan Pembelajaran

1. Kegiatan Awal (5 menit)

Guru membuka pembelajaran dengan salam dan memberi arahan untuk senantiasa menjaga kesehatan dengan cara mencuci tangan dan lainnya agar terhindar dari virus di dalam grup WA

2. Kegiatan Inti (10 menit)

- a. Guru menjelaskan tentang materi Tema 7 Pembelajaran 1
- b. Peserta didik membaca buku tentang kebersamaan di rumah yang telah diberikan lewat grup WA
- c. Peserta didik menjawab pertanyaan
- d. Peserta didik mengirim jawaban berbentuk PHOTO melalui WA pribadi (Japri)

3. Kegiatan Penutup (10 menit)

- Peserta didik dan Guru menyimpulkan kegiatan hari ini melalui grup WA
- Guru memberikan ucapan terima kasih kepada Peserta didik yang aktif atau online digrup
- Menginformasikan rencana kegiatan pembelajaran untuk pertemuan berikutnya
- Salam dan do'a penutup supaya kita semua bisa belajar seperti biasa

C. METODE PEMBELAJARAN

1. Pembelajaran jarak jauh
2. Metode : Penugasan

D. SUMBER/ ALAT PEMBELAJARAN

1. Buku pegangan Siswa
2. Hp dan Laptop

E. Penilaian

Sikap : keaktifan Peserta didik , tata cara Peserta didik yang baik dalam menjawab soal daring

Pengetahuan : PHOTO yang dikirim Peserta didik melalui WA Pribadi

Palu, Maret 2020

Mengetahui,
Kepala Madrasah





Wali Kelas II B

Irmawati, S.PdI
NIP. 196911162003122001

Herni, S.PdI
NIP. 198308102007102001

Lampiran :

Lengkapilah tabel berikut berdasarkan warna kesukaan teman sekelasmu

| Warna Kesukaan | Nama Siswa | Banyak Siswa |
|---|------------|--------------|
|  | CACH | 1 |
|  | AULIA | 1 |
|  | AISYA | 2 |
|  | AUNI | 1 |

