

## RENCANA PELAKSANAAN PEMBELAJARAN

Satuan Pendidikan : UPT SPF SD Inpres Malimongan Baru  
Kelas / Semester : 1 / 2  
Tema 8 : Peristiwa Alam  
Sub Tema 3 : Penghujan  
Pembelajaran ke : 1  
Alokasi Waktu : 1 x Pertemuan

### A. TUJUAN PEMBELAJARAN

1. Setelah melakukan pengamatan dan membaca, siswa dapat mengidentifikasi musim penghujan dengan tepat.
2. Dengan penugasan, siswa dapat mengelompokkan kosa kata yang berkaitan dengan musim penghujan dengan benar.
3. Dengan mencermati dan mengelompokkan gambar, siswa dapat menyebutkan ungkapan pujian secara lisan atau tulisan dengan percaya diri.

### B. KEGIATAN PEMBELAJARAN

Kegiatan	Deskripsi Kegiatan	Alokasi Waktu
Kegiatan Awal	<ul style="list-style-type: none"><li>• Guru mengucapkan salam, menanyakan kabar dan mengecek kehadiran siswa.</li><li>• Guru mengecek kesiapan siswa dengan memeriksa kerapihan pakaian, dan posisi duduk siswa.</li><li>• Salah satu siswa memimpin pembacaan doa dimulainya pembelajaran.</li><li>• Guru menyampaikan tujuan pembelajaran</li><li>• Guru mengaitkan materi yang akan dipelajari dengan materi dan pengalaman peserta didik sebelumnya.</li></ul>	3 menit
Kegiatan Inti	<ul style="list-style-type: none"><li>• Bernyanyi bersama lagu "Tik-Tik Bunyi Hujan", sebagai penguatan dimulainya pembelajaran.</li><li>• Guru membacakan bacaan berjudul "Terima Kasih Hujan", dan siswa mengamati serta menyimakinya.</li><li>• Guru menstimulasi ketertarikan siswa tentang materi pembelajaran dengan tanya jawab tentang bacaan yang dibacakan, disertai penjelasan singkat.</li><li>• Guru menyiapkan kumpulan kata dan gambar bendanya</li><li>• Siswa ditugaskan secara bergiliran menempelkan kata nama benda dan gambar bendanya pada lembar pajangan .</li><li>• Guru memajang hasil tempelan siswa pada papan pajangan.</li><li>• Guru mengelompokkan siswa secara berpasangan</li><li>• Guru membagikan lembar kegiatan kepada siswa.</li><li>• Siswa membaca petunjuk lembar kegiatan dan mengerjakannya secara berpasangan.</li><li>• Secara berpasangan siswa menempelkan gambar yang sesuai dengan kalimat ungkapan pujian pada lembar kegiatan yang telah dibagikan.</li></ul>	6 menit

	<ul style="list-style-type: none"> <li>• Siswa menunjukkan hasil kerja pasangannya, kelompok pasangan yang lain memperhatikan dan bersama guru menilai hasil kerja tersebut</li> <li>• Bersama guru, siswa memajang hasil kerja pasangannya pada papan pajangan yang telah disiapkan.</li> </ul>	
Kegiatan Penutup	<ul style="list-style-type: none"> <li>• Melakukan tanya jawab tentang materi yang telah dipelajari untuk mengetahui ketercapaian tujuan pembelajaran</li> <li>• Guru memberi penguatan dan kesimpulan</li> <li>• Salam penutup untuk mengakhiri kegiatan pembelajaran.</li> </ul>	1 menit

### C. PENILAIAN PEMBELAJARAN

- Penilaian Sikap : Observasi guru selama kegiatan pembelajaran berlangsung
- Penilaian Pengetahuan : Penugasan
- Penilaian Keterampilan : Produk / hasil kerja berpasangan

Makassar, 13 April 2021

Pengajar



Hj. Sy. Asia Bau, S.Ag.,M.Pd.

NIP 19730710 199505 2 001

Amati, Lihat dan pilih gambar yang dibagikan.

Tempelkan gambar yang sesuai dengan kalimat pujian di bawah ini !

Mana gambar yang sesuai dengan kalimat pujian?



1. Alangkah sejuknya udara siang hari saat hujan.



2. Alangkah indahnya bunga bermekaran pada musim hujan.



3. Pohon – pohon terlihat segar tersiram hujan.



4. Anak-anak bermain hujan dengan gembira








5. Katak bernyanyi lagu turunnya hujan dengan gembira.



# LEMBAR PAJANGAN

## BENDA-BENDA YANG DIGUNAKAN SAAT MUSIM HUJAN

dan nama benda:

	•	•	payung
	•	•	jas hujan
	•	•	selimut
	•	•	jaket
	•	•	sepatu boot

1.

2.

3.

4.

5.

AYO MEMBACA

# TERIMA KASIH HUJAN

Hari ini hujan turun sejak pagi

Siti dan Lani tetap semangat berangkat ke sekolah

Lani memakai jas hujan saat pergi ke sekolah

Siti memakai payung saat pergi ke sekolah

Siti dan Lani terlindung dari hujan

Pohon-pohon dan tanaman terlihat segar

Pohon dan tanaman disiram air hujan

Katak bernyanyi gembira

Menyanyikan lagu datangnya hujan

Terima kasih hujan, kau membasahi bumi

Kau memberi kebahagiaan bagi semua makhluk

# LEMBAR PAJANGAN

## BENDA-BENDA YANG DIGUNAKAN SAAT MUSIM HUJAN

1.



Jaket

4.



Mantel

2.



Payung

5.



Sepatu Booth

3.



Selimut

6.



Jas Hujan





**TIK TIKTIK BUNYI HUJAN**

**TIK TIK TIIK BUNYI HUJAN**

DI ATAS GENTENG

AIRNYA TURUN TIDAK TERKIRA

COBALAH TENGOK DAHAN DAN  
RANTING

POHON DAN KEBUN BASAH SEMUA

TEMA 8.

PERISTIWA

ALAM

SUB TEMA 3.

MUSIM HUJAN

Jaket Jaket

Payung

Mantel Mantel

Payung

Sepatu Both

Selimut

Sepatu Both

Selimut

Jas Hujan Jas

Hujan

Jaket Jaket

Payung

Mantel Mantel

Payung

Sepatu Both

Selimut