

NAMA : CHUSNUL CHOTIMAH,S.Pd.SD
SEKOLAH : SD NEGERI 2 NGADILANGKUNG
KABUPATEN MALANG
SUREL : 201501715070@guruku.id
RPP JENJANG : SD
TOPIK : PERISTIWA ALAM (BENCANA ALAM)

RENCANA PELAKSANAAN PEMBELAJARAN

Satuan Pendidikan	: SD NEGERI 2 NGADILANGKUNG
Tahun Pelajaran	: 2021/2022
Kelas / Semester	: I (Satu) / 2 (Dua)
Tema	: 8. Peristiwa Alam
Subtema	: 4. Bencana Alam
Pembelajaran	: 1
Muatan Terpadu	: PPKN , Bahasa Indonesia
Alokasi Waktu	: 1 hari

A. Tujuan Pembelajaran

1. Melalui teks bacaan ,siswa dapat menjelaskan pengertian dan macam -macam bencana alam.
2. Dengan menggali informasi siswa dapat menyebutkan penyebab bencana alam.
3. Melalui teks bacaan, siswa dapat menyebutkan dan menjelaskan ungkapan terima kasih secara lisan atau tulis dengan tepat.
4. Setelah berlatih, siswa dapat menuliskan ungkapan kalimat terima kasih secara tulis dengan tepat.
5. Dengan berdiskusi, siswa dapat menggali informasi serta menceritakan mengenai kegiatan kerjasama yang dilakukan di rumah untuk mengatasi masalah bersama anggota keluarga.

B. Kegiatan Pembelajaran

Kegiatan Pendahuluan

- Melakukan Pembukaan dengan Salam dan pembiasaan yaitu membaca doa dan Pancasila serta menyanyikan Lagu Indonesia Raya (**Orientasi**)
- Menanyakan kabar anak-anak dan memberi motivasi dengan tepukan semangat serta mengecek kehadiran siswa
- Mengaitkan materi sebelumnya dengan materi yang akan dipelajari dan diharapkan dikaitkan dengan pengalaman peserta didik (**Apersepsi**)
- Menyampaikan tujuan dan manfaat pembelajaran hari ini
- Guru bertanya, apakah ada yang menyimak berita di televisi tentang bencana alam. Bencana alam itu apa? Apakah contoh bencana alam?
- Guru menunjuk secara acak beberapa siswa untuk menyampaikan jawabannya. siswa memberikan jawaban beragam
- Guru lalu merangkum semua jawaban siswa dan menjelaskan dengan lebih lengkap yang dimaksud dengan bencana alam dan contoh-contohnya

Kegiatan Inti

- Guru memberikan materi pengertian bencana alam dan menunjukkan media gambar ilustrasi berbagai macam bencana alam
- Siswa diajak tanya jawab mengenai gambar yang mereka lihat dan apa yang harus dilakukan bila terjadi bencana alam
- Berkaitan dengan bencana alam, guru meminta siswa untuk membaca teks di buku siswa (literasi)
- Guru mengaitkan materi bencana alam dengan materi ungkapan terimakasih dengan menunjukkan media gambar ilustrasi kegiatan penggalangan dana atau bantuan untuk menolong bencana alam
- Guru meminta siswa untuk membuat ungkapan terima kasih berdasarkan situasi yang telah diberikan oleh guru.
- Guru menambahkan bahwa setiap kita mendapatkan sesuatu atau bantuan dari orang lain selalu mengucapkan terima kasih.
- Guru meminta siswa membentuk kelompok dan berdiskusi tentang pengalaman di keluarga untuk menolong korban bencana alam.
- Setiap kelompok mengisi lembar kerja /lkn tentang mencari informasi/ berita tentang bencana alam yang terjadi di daerah setempat.

- Siswa mempresentasikan hasil pekerjaannya dengan bercerita di depan teman-temannya mengenai informasi/ berita yang diperolehnya serta usaha untuk membantu korban bencana alam .

Kegiatan Penutup

- Siswa membuat kesimpulan dengan bimbingan guru tentang point-point penting yang muncul dalam kegiatan pembelajaran tentang materi yang baru dilakukan.
- Guru memeriksa pekerjaan siswa yang selesai langsung diperiksa. Peserta didik yang selesai mengerjakan tugas dengan benar diberi pujian

C. Penilaian

- Sikap :
 - Religius : berdo'a sebelum dan sesudah belajar
 - Sosial : Percaya diri, berani, disiplin, tanggung jawab
- Pengetahuan :
 - Tes lisan dan tes tulis tentang ungkapan terimakasih
 - Tes lisan tentang pengalaman berdiskusi bersama keluarga untuk membantu korban bencana alam
- Keterampilan :
 - Membuat ungkapan kalimat terimakasih dari kata yang sudah di tentukan
 - Bekerja kelompok dan ,berdiskusi ,mencari informasi atau berita tentang bencana alam di daerah sekitar

Mengetahui:
Kepala Sekolah SDN 2 Ngadilangkung



ASIH ERWIYATI, S.Pd
NIP. 19720830 199707 2 001

Kepanjen, 5 Januari 2022
Guru Kelas I

CHUSNUL CHOTIMAH, S.Pd.SD
NIP. 19750503 202121 2 004

MATERI :

Muatan Pelajaran : PPKN

PERISTIWA ALAM (BENCANA ALAM)

Bencana alam merupakan salah satu peristiwa alam. Kita tidak menginginkan bencana alam itu terjadi. Gunung meletus, gempa bumi, angin puting beliung, banjir dan tanah longsor merupakan contoh bencana alam. Faktor penyebab bencana alam bisa terjadi karena peristiwa alam dan bisa juga terjadi karena ulah manusia seperti banjir dan tanah longsor. Hal itu disebabkan karena manusia menebang pohon dan membuang sampah sembarangan. Di Indonesia sering terjadi bencana alam, banyak sekali gunung gunung yang masih aktif dan bisa erupsi dan meletus sewaktu-waktu. Saat musim kemarau tiba banyak lahan kekeringan dan saat musim hujan tiba sering terjadi banjir. Banyak sekali rumah warga terendam air.




Bencana Alam di Desa Sukamaju

Angin topan melanda Desa Sukamaju.
Angin topan bertiup kencang.
Rumah-rumah roboh dan atapnya terbang terbawa angin.
Penduduk terpaksa mengungsi ke balai desa.
Banyak bantuan datang ke Desa Sukamaju.

Ada yang mendirikan tenda dan membagikan selimut.
Ada juga yang menyumbangkan makanan.
Penduduk Desa Sukamaju mengucapkan terima kasih.
Mereka berterima kasih atas bantuan tenda untuk tidur.
Mereka berterima kasih sudah mendapatkan selimut.
Mereka juga berterima kasih untuk bantuan makanan.

Warga yang tertimpa bencana memerlukan bantuan
Banyak bantuan yang datang untuk menolong.
Warga sangat berterimakasih atas bantuan tersebut
Bantuan tersebut dapat meringankan beban mereka.



Saat mendapat pertolongan atau bantuan dari orang lain kita harus mengucapkan terimakasih.
Ucapan terimakasih sebaiknya diucapkan dengan tulus

Contoh ungkapan terimakasih :

1. Terima kasih anak – anak sudah memberi bantuan kepada saudara kita yang tertimpa musibah
2. Terima kasih sudah menolongku, Andi
3. Terimakasih Manda sudah membantu ibu membersihkan rumah.

No	Nama Siswa	Kriteria			
		4	3	2	1
1	Achmad Jazuli				
2	Achmad Sodicul Anam				
3	Adhyastha Nauval Prasraya				
4	Afra Naura Raudhatunisya				
5	Aldila Zahra Salsabila				
6	Arrofiqul Ibra Zahari				
7	Asyifa Kayla Salsabilla				
8	Athysa Nurmacalia Cahyono				

3. Penilaian Ketrampilan

Mencari berita tentang bencana alam yang terjadi di daerah setempat

Aspek yang di nilai	Skor			
	4	3	2	1
Kesesuaian berita dengan tema	Siswa dapat mencari berita sesuai dengan tema dan menuliskan seluruh informasi dengan benar	Siswa dapat mencari berita sesuai dengan tema dan menuliskan seluruh informasi namun ada yang kurang benar	Siswa dapat mencari berita sesuai dengan tema dan menuliskan seluruh informasi namun kurang benar	Siswa belum dapat mencari berita sesuai dengan tema dan menuliskan seluruh informasi dengan benar
Penulisan ungkapan terimakasih	Siswa dapat mengungkapkan kalimat terimakasih yang baik tanpa bantuan guru	Siswa dapat membuat mengungkapkan terimakasih yang baik dengan sedikit bantuan guru	Siswa dapat membuat mengungkapkan terimakasih yang baik tetapi masih di bombing langsung oleh guru bantuan guru	Siswa belum dapat mengungkapkan kalimat terimakasih yang baik

Instrumen Penilaian kegiatan membuat kalimat terimakasih

No	Nama Siswa	Kriteria			
		4	3	2	1
1	Achmad Jazuli				
2	Achmad Sodicul Anam				
3	Adhyastha Nauval P				
4	Afra Naura R				
5	Aldila Zahra Salsabila				
6	Arrofiqul Ibra Zahari				
7	Asyifa Kayla Salsabilla				
8	Athysa Nurmacalia C				


MEDIA YANG DI GUNAKAN DALAM PEMBELAJARAN

ALAT DAN BAHAN :

1. Gambar/Poster Bencana Alam
2. Media dari barang bekas (Tempat menampilkan Gambar)
TV BOX
3. Papan Tulis
4. Kapur
5. Buku Siswa
6. Lembar Kerja Siswa



Media Pembelajaran TV BOX



Gunung Meletus




Gempa Bumi



Angin Putting Beliuang



Banjir



Tanah longsor