



TAMAN KANAK-KANAK

MULIA KALIGAMBIR 01

Email: tkmuliakaligambir@gmail.com

Jl. Protokol No.69 Desa Kaligambir Kecamatan Panggungrejo
Kabupaten Blitar

Rencana Pelaksanaan Pembelajaran Harian (RPPH)

Tahun Ajaran 2020/2021

Strategi Pembelajaran	: Daring
Tema/Sub Tema/Sub-sub Tema	: Kebutuhanku/alat komunikasi/televise
Semester/Minggu ke	: II / 16
Hari/Tanggal	: Senin, 26 April 2021
Kelompok/Usia	: B / 5 – 6 Tahun

Aspek Perkembangan	Kompetensi Dasar
Sosial emosional	3.14/4.14 Berani menyampaikan pendapat betapa pentingnya punya televise untuk mengetahui berita yang ada diluar
Fisik Motorik	3.3-4.3 Terampil dalam mewarnai dan mencocok gambar Televisi
Seni	3.15-4.15 Menunjukkan karya dan aktivitas seni dengan menggunakan berbagai media

Materi Kegiatan

Mengendalikan diri
Menyampaikan pendapat
Mewarnai gambar
mencocok

Tujuan Kegiatan

Melatih kemampuan anak fisik motorik halus anak, agar tercipta koordinasi antara mata dan jari – jari tangan dan membedakan ukuran benda serta melatih anak-anak untuk memahami dan mengikuti perintah yang diberikan

Media atau Sumber Belajar

1. Handphone/WhatsApp Video Call
2. Gambar alat komunikasi (televisi)

Alat dan Bahan

1. Gambar televisi ukuran sedang
2. Krayon
3. Bantalan dan alat mencocok
4. Lem kertas

Kegiatan Belajar

A. Kegiatan Awal

1. Mengucapkan salam pembuka
2. Menanyakan kabar anak dan menanyakan semangat belajar
3. Mengenalkan macam-macam alat komunikasi dan fungsinya

B. Kegiatan Inti

1. Bercakap – cakap tentang fungsi dan manfaat televisi
2. Mewarnai gambar televisi sesuai instruksi
3. Mencocok gambar televisi yang sudah diwarnai

C. Kegiatan Akhir

1. Menceritakan kembali fungsi alat komunikasi Televisi
2. Menginformasikan kegiatan untuk besok dan mendengarkan pesan guru
3. Mengucapkan salam penutup

D. Rencana Penilaian

Checklist Skala Pencapaian Perkembangan Anak dari hasil pemantauan lewat whatsapp video call

Checklist Skala Pencapaian Perkembangan Anak

Kelompok: B

Hari/Tanggal:

No	Aspek perkembangan	KD	INDIKATOR	Nama Anak				
				Ayom	Agatha	Dhea	Tasya	Vara
1.	SOSEM	2.5	Anak berani mengungkapkan pendapat					
2.	FISIK MOTORIK	3.3 -4.3	Terampil dalam mewarnai dan mencocok gambar Televisi					
3. C a r a	SENI	3.15 - 4.15	Menunjukkan hasil karyanya kepada guru					

penilaian:

BSB : Berkembang Sangat Baik


MB : Mulai Berkembang

BSH : Berkembang Sesuai Harapan

BB : Belum Berkembang

Mengetahui,

Kepala TK Mulia Kaligambir 01



Sitasri
Sitasri, S.Pd.AUD

Nip. 19630913 198403 2 006

Blitar, 26 April 2021

Guru Kelas Kelompok B

Dewi Kurniawati
Dewi Kurniawati



TAMAN KANAK-KANAK

MULIA KALIGAMBIR 01

Email: tkmuliakaligambir@gmail.com

Jl. Protokol No.69 Desa Kaligambir Kecamatan Panggungrejo

Kabupaten Blitar

Rencana Pelaksanaan Pembelajaran Harian (RPPH)

Tahun Ajaran 2020/2021

Strategi Pembelajaran	: Daring
Tema/Sub Tema/Sub-sub Tema	: Kebutuhanku/alat komunikasi/kentongan
Semester/Minggu ke	: II / 16
Hari/Tanggal	: Selasa, 27 April 2021
Kelompok/Usia	: B / 5 – 6 Tahun

Aspek Perkembangan	Kompetensi Dasar
NAM	1.1 Belajar mengenal alat komunikasi jaman dulu (bambu ciptaan Tuhan)
Kognitif	3.5-4.5 Mengurutkan angka 1-5 gambar kentongan dari yang paling kecil ke yang paling besar
Seni	3.15-4.15 Menggambar bebas kentongan ada besar ada kecil

Materi Kegiatan

Mengenal bentuk alat komunikasi pada jaman dulu

Tujuan Kegiatan

Melatih anak untuk mengenal bentuk dan cara membunyikan kentongan serta mengajarkan kemandirian kepada anak untuk menyelesaikan tugasnya sendiri

Media atau Sumber Belajar

Video tentang kegiatan ronda

Alat dan Bahan

1. Gambar kentongan
2. majalah
3. pensil
4. krayon

Kegiatan Belajar

A. Kegiatan Awal

1. Mengucapkan salam pembuka
2. Menanyakan kabar anak
3. Menunjukkan video tentang kentongan manfaatnya

B. Kegiatan Inti

1. Mengenal bentuk dan manfaat dari kentongan
2. Mengurutkan kentongan dari besar ke kecil atau sebaliknya

C. Kegiatan Akhir

1. Mengulang pelajaran yang sudah dilakukan
2. Mengingatkan anak-anak untuk selalu menjaga kesehatan
3. Mengucapkan salam penutup

D. Rencana Penilaian

Checklist Skala Pencapaian Perkembangan Anak secara langsung

Checklist Skala Pencapaian Perkembangan Anak

Kelompok: B

Hari/Tanggal:

No	Aspek perkembangan	KD	INDIKATOR	Nama Anak				
				Ayom	Agatha	Dhea	Tasya	Vara
1.	NAM	1.1	Belajar mengenal alat komunikasi jaman dulu (bambu ciptaan Tuhan)					
2.	KOGNIIF	3.5 -4.5	Mengurutkan angka 1-5 gambar kentongan dari yang paling					

			kecil ke yang paling besar					
3.	SENI	3.15 - 4.15	Menggambar bebas kentongan ada besar ada kecil					

penilaian:

BSB : Berkembang Sangat Baik

MB : Mulai Berkembang

BSH : Berkembang Sesuai Harapan

BB : Belum Berkembang

Mengetahui,

Kepala TK Mulia Kaligambir 01



Sulastri
Sulastri, S.Pd.AUD

Blitar, 27 April 2021

Guru Kelas Kelompok B

Dewi Kurniawati



TAMAN KANAK-KANAK

MULIA KALIGAMBIR 01

Email: tkmuliakaligambir@gmail.com

Jl. Protokol No.69 Desa Kaligambir Kecamatan Panggungrejo

Kabupaten Blitar

Rencana Pelaksanaan Pembelajaran Harian (RPPH)

Tahun Ajaran 2020/2021

Strategi Pembelajaran	: Daring
Tema/Sub Tema/Sub-sub Tema	: Kebutuhanku/alat komunikasi/televisi
Semester/Minggu ke	: II / 16
Hari/Tanggal	: Rabu, 28 April 2021
Kelompok/Usia	: B / 5 – 6 Tahun

Aspek Perkembangan	Kompetensi Dasar
BAHASA	3.10-4.10 menyapa dengan baik dan sopan terhadap teman dan guru lewat video call
Kognitif	3.6-4.6 memberi angka 0-9 dengan menggunakan Tombol pada hp
Fisik motorik	3.3-4.3 membuat HP sederhana dengan menggunakan koak sabun di bungkus kertas dan diberi angka dan simbol seperti HP

Materi Kegiatan

Mendengarkan cerita dan menjawab pertanyaan dari bunda

Tujuan Kegiatan

Melatih kemampuan berbahasa anak-anak dengan cara menyapa dan menjawab pertanyaan sederhana dari guru dan melatih motorik kasar dan halusnya untuk menghasilkan karya seni

Media atau Sumber Belajar

1. Handphone/WhatsApp Video Call

1.	BAHASA	3.10-4.10	menyapa dengan baik dan sopan terhadap teman dan guru lewat video call					
2.	KOGNITIF	3.6 -4.6	Memberi angka 0-9 dengan menggunakan Tombol pada hp					
3.	C FISIK MOTORIK a r a p e	3.3 – 4.3	membuat HP sederhana dengan menggunakan koak sabun di bungkus kertas dan diberi angka dan simbol seperti HP					

n
ilaian:

BSB : Berkembang Sangat Baik


MB : Mulai Berkembang

BSH : Berkembang Sesuai Harapan

BB : Belum Berkembang

Mengetahui,


Kepala TK Mulia Kaligambir 01



Sulastris, S.Pd.AUD

Blitar, 28 April 2021

Guru Kelas Kelompok B



Dewi Kurniawati