

**MEDIA PEMBELAJARAN**

**Tema/Sub Tema : Binatang/Katak**  
**Kelompok : B (5-6 Tahun)**

**Kegiatan 1 : Mengelompokkan gambar binatang katak berdasarkan jenisnya dari yang besar-kecil**



**Alat Bahan dan langkah kegiatan**

1. Gambar katak kecil
2. Gambar katak besar



3. Anak mengelompokkan gambar katak besar
4. Anak mengelompokkan gambar katak kecil

**Kegiatan 2 : Membilang gambar katak kemudian memasukkan kedalam botol sesuai dengan angka 8,9,10**


**Alat Bahan dan langkah kegiatan**

1. Gambar katak : sebagai media yang akan di hitung anak



2. Gambar botol yang bertuliskan angka





3. Gambar anak memasukkan gambar katak kedalam botol sesuai dengan angka

### **Kegiatan 3 : Kolase gambar katak menggunakan manik-manik**



#### **Alat Bahan dan Langkah Pembelajaran**

1. Gambar katak sebagai media yang akan disusun/ditaburi manik-manik




2. Gambar manik-manik yang akan ditaburi anak ke gambar katak



3. Gambar lem yang akan di olesi anak ke media gambar katak



4. Gambar anak menaburi manik-manik ke gambar katak



### **Kegiatan 4 : Membuat kata “KATAK” dengan payet**




### **Alat Bahan dan langkah-langkah kegiatan**

1. Gambar kertas caper yang di atasnya akan di susun payet



2. Gambar payet yang akan disusun di lembar caper



3. Gambar lem yang akan diolesi di kertas caper



4. Gambar anak menaburi payet ke kata "KATAK"

