

Catatan Anekdote
TK AL AYUBI Lubuk Pakam
Tahun Ajaran 2021/2022

Kelompok : B Tanggal :

Nama Guru : CYNTHIA

Format Catatan Anekdote

| No | Nama Anak | Tempat | Waktu | Peristiwa/ Perilaku |
|----|--------------|-----------------|----------------------------------|--|
| 1 | AL RIZQULLAH | HALAMAN SEKOLAH | 07.30 08.00 08.15 08.30 | <p>Ananda AL hadir mengendrai sepeda dengan riang gembira serta tak lupa mengucapkan salam kepada ibu guru yang sudah hadir disekolah. kemudian ananda LA bermain sembari menunggu temannya yang hadir kesekolah. Kemudian Ananda AL berbaris di depan kelas tanda masuk kelas telah dimulai. Sembari mengucapkan Ikrar Santri dengan Lantang dan tegas, serta menghapalkan Pancasila, tak lupa bernyanyi serta membaca surah pendek.</p> <p>Masuk Kelas kemudian Bersama sama membaca doa sebelum belajar. bernyanyi Assalamualaikum, mengucapkan dua kalimat syahadat. Dan Menjelaskan Tema apa yang akan dibahas pada ahri ini.</p> <p>Kemudian AL mendengarkan penjelasan tentang Tema Binatang yakni Ayam. Setelah guru menerangkan ananda Al bertanya, bagaimana ayam berkembang biak? dan setelah itu ibu guru menjelaskan dengan singkat agar mudah dipahami oleh anak anak. kemudian ibu guru memberikan tugas kepada anak didik termasuk AL. Dengan membuat Bentuk Ayam dari kertas Origami, menyebutkan bilangan dengan melihat bentuk ayam, menggunting dan menyusun kata sesuai dengan kata "AYAM", bernyanyi tentang ayam sambil belajar pengurangan.</p> <p>Setelah belajar anak anak istirahat selama 30 mnt sambil makan Ibu guru mengulang kembali bertanya kepada siswa pelajaran apa yang sudah dipelajari, bagaimana perasaan AL, apakah senang belajar hari ini.</p> <p>AL membaca doa setelah belajar dan doa keluar rumah.</p> |

Format Skala Capaian Perkembangan Harian
TK AL AYUBI Lubuk Pakam
Tahun Ajaran 2021/2022

Kelompok :

Tanggal :

Format Penilaian Cekiist

| No | Indikator Penilaian | AL | QINA | MADAN | ARSYAD | AINI | AINUN | AUFAR | LUTFI | MIRANDA | DWIQI | DZAKI | | | | | |
|----|---|----|------|-------|--------|------|-------|-------|-------|---------|-------|-------|--|--|--|--|--|
| 1 | Terbiasa mengucapakan rasa syukur terhadap ciptaan Allah. | | | | | | | | | | | | | | | | |
| 2 | Berdoa sebelum dan sesudah belajar. | | | | | | | | | | | | | | | | |
| 3 | Terbiasa mencuci tangan | | | | | | | | | | | | | | | | |
| 4 | Menyebutkan nama hewan dan bentuknya | | | | | | | | | | | | | | | | |
| 5 | Terbiasa merawat diri sesuai dengan tata caranya. | | | | | | | | | | | | | | | | |
| 6 | Terbiasa berlaku ramah. | | | | | | | | | | | | | | | | |
| 7 | Terbiasa mengikuti aturan. | | | | | | | | | | | | | | | | |
| 8 | Menyanyikan lagu Ayam | | | | | | | | | | | | | | | | |
| 9 | Sikap Kreatif melipat bentuk Ayam | | | | | | | | | | | | | | | | |
| 10 | Perilaku rasa ingin tahunya tinggi | | | | | | | | | | | | | | | | |

Keterangan : 1 => Belum Berkembang (BB) 3 => Berkembang Sesuai harapan (BSH)

1 => Masih Berkembang (MB)

4 => Berkembang Sangat Baik (BSB)

Catatan Hasil Karya
TK AL AYUBI Lubuk Pakam
Tahun Ajaran 2021/2022

Format Penilaian Hasil Karya

NAMA : ARSYAD

| No | Hasil Karya | KD & Indikator | Capaian Perkembangan |
|----|-------------|----------------|----------------------|
| 1 | | | |
| 2 | | | |

RENCANA PELAKSANAAN PEMBELAJARAN HARIAN (RPPH)
TK. AL AYUBI

KELOMPOK /USIA
SEMESTER/MINGGU
TEMA
SUB TEMA
SUB SUB TEMA

: B/5-6 TAHUN
:1/4
:Binatang
: Binatang Peliharaan
: AYAM

CYNTHIA ANGRAINI SH

| Hari/Tgl | Kemampuan Indikator | Kegiatan | Alat dan Sumber Belajar | Penilaian | |
|---------------------|---|--|---|--|---|
| | | | | Kegiatan Belajar Mengajar*) | Perkembangan Anak |
| Jumat 12/11/2021 | 1.1-1.2- 2.3-2.4- 2.1-3.2- 4.2-3.6- 4.6-3.15- 4.15 | <p>I. Pembukaan</p> <ul style="list-style-type: none"> - Baris dihalaman sekolah Berdoa Sebelum belajar - Menyebutkan 2 kalimat syahadat, rukun islam - Menyampaikan tema binatang tentang AYAM - Bernyanyi lagu Tentang Ayam - Bercakap cakap tentang Perkembanganbiakan Ayam <p>II. Inti</p> <ol style="list-style-type: none"> 1. Anak di tugaskan untuk menghitung gambar Ayam menurut bentuknya. 2. Mengunting dan meletakkan huruf sesuai dengan Huruf "AYAM" 3. Melipat bentuk Ayam dari kertas Origami 4. Bernyanyi tentang ayam sambil berhitung | <ul style="list-style-type: none"> -Lembar Kerja Anak -Origami -Lem -Pensil -Gunting | <p>1.pada kegiatan pembuka anak- anak berbaris dihalaman berdoa setelah itu anak masuk kedalam kelas berdiskusi tentang kegiatan apa yang akan dilakukan</p> <p>2.pada kegiatan Inti anak diberi tugas kemudian mendengarkan guru bercerita</p> <p>3.pada jam istirahat anak berdoa kemudian makan bersama dan setelah selesai bermain dihalaman</p> <p>4.Pada kegiatan penutup guru melakukan Tanya jawab / berdiskusi tentang kegiatan apa yang sudah lakukan hari ini</p> | <ul style="list-style-type: none"> - NAMI : Anak terbiasa berdoa sebelum dan sesudah kegiatan - SENI : Anak dapat bernyanyi bersama - KOGNITIF : Anak dapat menghitung jumlah ayan beserta bentuknya - FISIK : Anak dapat mengunting dan menyusun huruf dengan benar - SOSEM : Anak terbiasa bersabar menunggu giliran - BAHASA : Anak mampu mengulang kembali Pembelajaran yang telah di pelajari hari ini |

| | | | | | |
|--|--|--|--|--|--|
| | | <p>III. <u>Istirahat</u></p> <ul style="list-style-type: none"> - Mencuci tangan , berdoa sebelum /sesudah makan - Makan bersama - Bermain dihalaman III. <u>Penutup</u> - Menyanyakan perasaan anak atas kegiatan yang telah dilakukan - Berdiskusi kegiatan main apa saja yang sudah dimainkan hari ini - Memberikan pujian dan reward terhadap apa yang telah dilakukan anak - Memotivasi anak agar besok lebih baik lagi & Meng informasikan kegiatan esok hari - Memberikan pesan-pesan moral yang baik kepada anak - Berdoa dan berryanzi sebelum pulang | | | |
|--|--|--|--|--|--|

Mengetahui,
Kepala TK (tempat praktik)

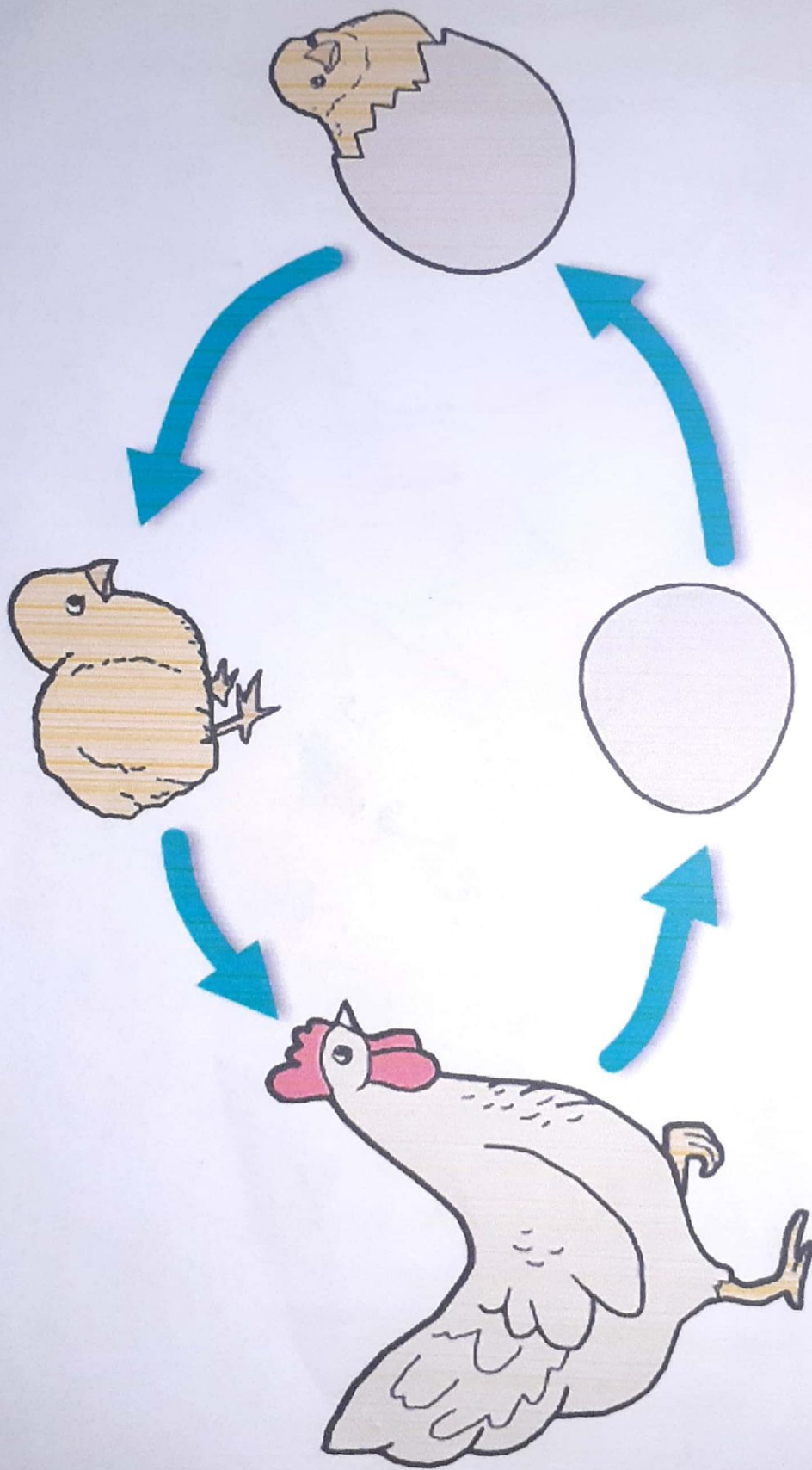


(CYNTHIA ANGRAINI, S.H)



Guru Kelas



Cynthia Angraini



Pertumbuhan Ayam



A | Y | A | M
A Y A M



