

RENCANA PELAKSANAAN PEMBELAJARAN

Satuan Pendidikan : TK Dharma Wanita Persatuan Tawangsari 1
Kelas / Semester : B / I
Tema : Binatang
Sub Tema : Binatang Hidup di Darat (Ayam)
Pembelajaran ke- : 14
Alokasi Waktu : 150 menit
Kompetensi Dasar : 1.1, 1.2, 2.10, 3.4-4.4, 3.8-4.8, 3.10-4.10, 3.15-4.15

A. Tujuan Pembelajaran

- Anak mampu mengucapkan rasa syukur kepada Tuhan dengan benar
- Anak mampu menghargai lingkungan sekitar dengan baik
- Anak mampu menghargai hasil karya orang lain
- Anak mampu memilih makanan dan minuman yang baik
- Anak mampu mengurutkan gambar ayam sesuai dengan perkembangbiakannya
- Anak mampu melanjutkan/melengkapi kata dibawah gambar ayam dengan benar
- Anak mampu membuat kolase gambar ayam dengan bahan alam

B. Kegiatan Pembelajaran

SOP Penyambutan

1. Kegiatan Pembukaan (30 menit)

- Mengucapkan salam
- Berdoa sebelum melakukan kegiatan
- Bercakap-cakap tentang “ayam”
- Menyanyi lagu “ayam”

2. Kegiatan Inti (60 menit)

a. Mengamati

- Anak mengamati ayam jantan dan betina
Anak diberi kesempatan untuk memegang ayam tersebut secara bergantian

b. Menanya

- Anak dimotivasi bertanya apa yang diketahui gambar ayam
Anak dan guru tanya jawab tentang ayam yang sudah diamati tadi

c. Mengumpulkan Informasi

- Anak mengumpulkan informasi tentang ciri-ciri ayam jantan dan ayam betina, misalnya : jengger, jalu, ekor, dll

d. Menalar

Anak bertanya tentang bagian-bagian ayam

e. Mengkomunikasikan

Anak diberi kesempatan untuk menceritakan pengalaman dalam kegiatan kolase gambar ayam

❖ Kegiatan kelompok 1

- Kolase gambar ayam betina
Anak mengerjakan kolase gambar ayam dengan bahan alam

❖ Kegiatan kelompok 2

- Anak melengkapi kata dibawah gambar ayam
Anak mengerjakan tugas menulis melengkapi kata dibawah gambar ayam

❖ Kegiatan kelompok 3

- Anak mengurutkan gambar ayam sesuai dengan perkembangbiakannya
Anak mengerjakan tugas memberi angka sesuai perkembangbiakan ayam

Kegiatan di Pengaman : memberi makan ayam

Recalling :

- Menanyakan perasaan anak hari ini
- Membereskan alat yang telah digunakan
- Mendiskripsikan perilaku yang kurang tepat pada saat kegiatan

3. SOP Istirahat (30 menit)

- Cuci tangan
- Doa sebelum makan
- Makan bersama
- Berdoa sesudah makan
- Bermain diluar kelas

4. SOP Kegiatan Penutup (30 menit)

- Evaluasi kegiatan dari pagi yang sudah dikerjakan
- Mendiskusikan kegiatan hari ini dan besok
- Do'a pulang

C. Penilaian Pembelajaran

LEMBAR PENILAIAN HARIAN / SKALA CAPAIAN (CEKLIST)

Hari/Tangga : Selasa, 20 April 2021

Nama Anak :						
Program Perkembangan	KD	INDIKATOR	BB	MB	BSH	BSB
Nilai Agama dan Moral	1.1	Terbiasa menyebut nama Tuhan sebagai pencipta				
Fisik Motorik	3.4-4.4	Memilih makanan dan minuman yang sehat (memberi makan dan minum ayam)				
Kognitif	3.8-4.8	Mengurutkan gambar ayam sesuai dengan perkembangbiakannya				
Bahasa	3.10-4.10	Menirukan 3-4 urutan kata				
Sosial Emosional	2.10	Terbiasa menghargai hasil karya orang lain				
Seni	3.15-4.15	Menghasilkan berbagai hasil karya (kolase ayam)				

PENILAIAN HASIL KARYA

Kelompok : B (5-6 tahun)



Hari/Tanggal : Selasa, 20 April 2021



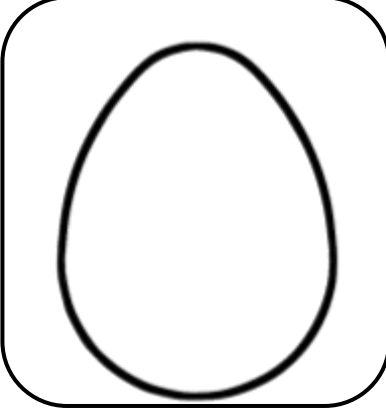
NO	NAMA ANAK	HASIL KARYA ANAK	HASIL PENGAMATAN	CAPAIAN PERKEMBANGAN

CATATAN ANEKDOT

Kelompok : B (5-6 tahun)
Hari/Tanggal : Selasa, 20 April 2021

NO	NAMA ANAK	TEMPAT	WAKTU	PERISTIWA	KD DAN INDIKATOR	CATATAN PERKEMBANGAN



		
<p>a _ _ _</p>	<p>a n _ k a _ _ m</p>	<p>_ e _ _ r</p>

