

SISTEMATIKA MEDIA PEMBELAJARAN

TK AISYIYAH BUSTANUL ATHFAL 2 ANGGANA

Semester/Bulan/Minggu : 1/September/2

Tema : Binatang

Sub Tema : Binatang Liar

Sub-Sub Tema : Kura-kura


Kelompok : B (Usia 5-6 Tahun)

Langkah-langkah kegiatan main


Kegiatan 1 : Mengelompokkan kura-kura berdasarkan jenisnya besar-kecil

Langkah pembelajaran :

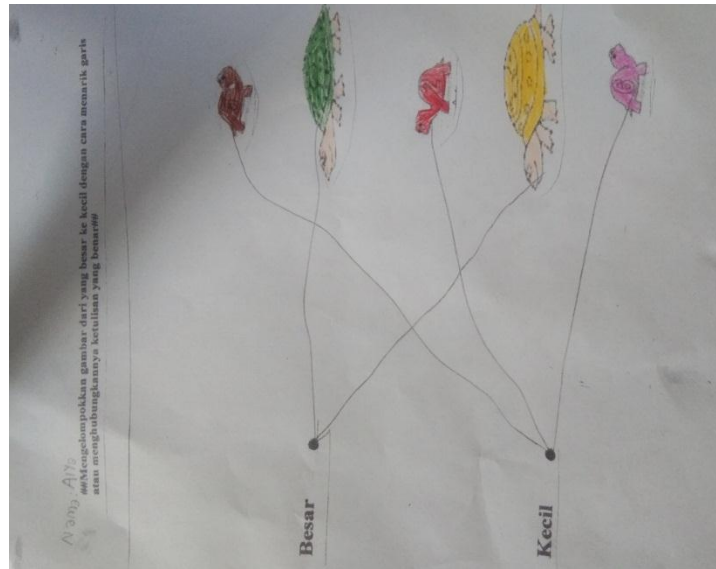
1. Bahan gambar kura-kura, pensil dan pensil warna



2. Anak mengerjakan tugas dengan cara menarik garis dari gambar ke tulisan besar-kecil




3. Hasil karya anak setelah mengerjakan




Kegiatan 2 : Menggunting pola menjadi bentuk kura-kura

Langkah pembelajaran :

1. Bahan pola gambar kura-kura (lingkaran, persegi delapan)



2. Buku LKA



3. Nama alat Gunting untuk menggunting pola



4. Nama alat Lem guna untuk melelem pola gambar yang sudah digunting



5. Anak mulai menggunting pola sesuai garis putus-putus




6. Anak hampir selesai menggunting pola



7. Anak sudah bisa menempel pola ke buku LKA




8. Hasil karya anak setelah menempel pola guntingan



Kegiatan 3 : Kolase gambar kura-kura menggunakan kulit telur

Langkah pembelajaran :

1. Bahan gambar kura-kura



2. Bahan kulit telur untuk menutup cangkang kura-kura



3. Nama Alat lem guna menenpelkan kulit telur



4. Anak mulai memberi lem ke gambar kura-kura



5. Anak mulai membagi kulit telur menjadi potongan kecil



6. Anak mulai menempeli kulit telur ke cangkang kura-kura yang sudah diberi lem



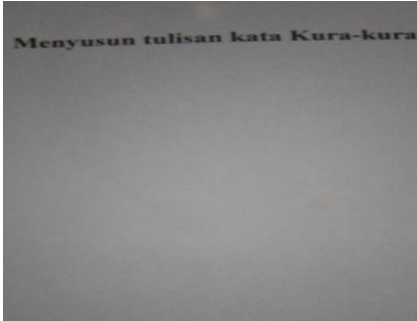
7. Hasil karya anak setelah selesai



Kegiatan 4 : Menyusun tulisan kura-kura menggunakan tutup botol

Langkah pembelajaran :

1. Bahan tulisan kura-kura



2. Alat seperti tutup botol



3. Anak mulai menyusun tutup botol berdasarkan contoh guru



4. Anak hampir selesai menyusun kata kura-kura



5. Anak selesai menyusun tulisan kura-kura



6. Anak mulai menghitung berapa banyak tutup botol yang digunakan untuk kata kura-kura

