



# PAUD TERPADU ISLAM BAITUL MAKMUR TAMAN KANAK-KANAK

Alamat : Jl. Perdagangan V RT.22 No.04  
Kecamatan Banjarmasin Utara Kota Banjarmasin Telpn 082154201616

---

## RENCANA PELAKSANAAN PEMBELAJARAN

Satuan Pendidikan : Taman Kanak-kanak ( TK )  
Kelas / Semester : B / I  
Tema : Binatang  
Sub Tema : Perkembangbiakan ayam  
Pembelajaran Ke- / Minggu Ke- : XIV  
Alokasi Waktu : 08.30 – 09.30 Wita

### A. TUJUAN PEMBELAJARAN

1. Anak dapat mempercayai adanya Tuhan melalui ciptaanNya seperti makhluk hidup. NAM. 1.1
2. Anak terbiasa menyayangi dan memelihara binatang ciptaan Tuhan. NAM. 1.2
3. Anak terbiasa menyelesaikan tugasnya hingga tuntas atau memiliki sikap tanggung jawab. SEM. 2.12
4. Anak terbiasa menjaga kebersihan dan kerapian alat bermainnya. FM. 2.1
5. Anak dapat menirukan gerakan binatang ternak seperti ayam. FM. 3.3 - 4.3
6. Anak dapat mengurutkan proses perkembangbiakan ayam dari telur-anak ayam-ayam dewasa ( siklus hidup ayam ). KOG. 3.6 – 4.6
7. Mengelompokkan gambar sesuai jenis ayam jantan dan betina (KOG.36.46
8. Meronce manik sesuai pola AB-AB. KOG. 3.6 – 4.6
9. Anak dapat menceritakan kembali proses perkembangbiakan ayam. BHS. 3.11 – 4.11
10. Anak dapat menebalkan huruf kata “ ayam.” BHS.3.12 – 4.12
11. Anak dapat menyanyi lagu “ Suara Binatang ”. SENI. 3.15 – 4.15

### B. KEGIATAN PEMBELAJARAN

- a. Kegiatan Pendahuluan / Pembukaan (30 Menit )
  1. Baris-berbaris.
  2. Mengucapkan salam.
  3. Berdoa sebelum belajar.
  4. Membaca Doa-doa harian, Surah-surah Pendek, dan Hadits-hadits hafalan.
  5. Pemaparan Tema hari ini dan berdiskusi tentang Tema hari ini.
  6. Menirukan gerakan binatang ternak seperti ayam.
  7. Mempercayai adanya Tuhan melalui ciptaannya, seperti makhluk hidup.
- b. Kegiatan Inti
  1. Mengurutkan proses perkembangbiakan ayam dari telur-anak ayam-ayam dewasa ( siklus hidup ayam ).
  2. Menyayangi dan memelihara binatang ciptaan Tuhan.
  3. Menceritakan kembali proses perkembangbiakan ayam
  4. Menebalkan huruf kata “ ayam.”
  5. Mengelompokkan gambar sesuai jenis ayam jantan dan betina

6. Meronce manik sesuai pola AB-AB
7. Menyelesaikan tugasnya hingga tuntas atau memiliki sikap tanggung jawab.

c. Kegiatan Recalling

1. Merapikan alat-alat yang di gunakan.
2. Menjaga kebersihan dan kerapian alat bermainnya
3. Diskusi tentang perasaan diri selama melakukan kegiatan bermain dan belajar.
4. Bila ada perilaku yang kurang tepatharus di diskusikan bersama.
5. Menceritakan dan menunjukkan hasil karyanya.
6. Penguatan pengetahuan yang di dapat anak.

d. Kegiatan Penutup

1. Menanyakan perasaannya selama hari ini.
2. Berdiskusi kegiatan apa saja yang telah di lakukan/ di mainkan hari ini,apayang paling di sukai .
3. Menyanyi lagu “ Suara Binatang”
4. Bercerita pendek yang berisi pesan-pesan.
5. Menginformasikan kegiatan untuk besok hari.
6. Penerapan SOP Pentupan.

C. PENILAIAN PEMBELAJARAN

1. Sikap ( Catatan Anekdot )

- Berdoa sebelum dan sesudah kegiatan.
- Berbicara dengan sopan saat memberikan pertanyaan atau jawaban.
- Menghormati orang tua, guru, dan teman.

CATATAN ANEKDOT DALAM BENTUK TABEL

No.	Hari / Tanggal	Nama Anak	Keterangan
1.	Senin, 01 November 2021	M. Hafidz	Saat berdoa, anaknda Hafidz masih perlu bimbingan
	dst		

2. Keterampilan

- Menyanyi lagu “ Suara Binatang”.
- Menirukan gerakan binatang ternak seperti ayam.
- Menebalkan huruf kata “ ayam “

BENTUK PENILAIAN KETERAMPILAN DALAM BENTUK TABEL

No.	Muatan Materi	Nama Anak		
		Adeeva	Akmal	Erfa
1.	Menyanyi lagu “Suara Binatang”.	BSH	MB	BSH

2	Menebalkan huruf kata “ ayam “	MB	BSH	BSH
---	--------------------------------	----	-----	-----

### 3. Pengetahuan ( Penilaian Ceklist )

- Mengurutkan proses perkembangbiakan ayam dari telur-anak ayam-ayam dewasa ( siklus hidup ayam ).
- Menceritakan kembali proses perkembangbiakan ayam.
- Mengelompokkan jenis ayam jantan dan ayam betina.

#### BENTUK PENILAIAN PENGETAHUAN (CEKLIST ) DALAM BENTUK TABEL

No.	Muatan Materi	Nama Anak		
		Naylla	Ilham	Tisha
1.	Mengurutkan proses perkembangbiakan ayam dari telur-anak ayam-ayam dewasa ( siklus hidup ayam ).	BSH	MB	BSH
2.	Menceritakan kembali proses perkembangbiakan ayam	MB	MB	BSH
3.	Mengelompokkan jenis ayam jantan dan ayam betina.	BSH	BSH	BSH

#### PENGEMBANGAN RUBRIK PENILAIAN CEKLIST


KODE	RUBRIK
BB	BELUM BERKEMBANG
MB	MULAI BERKEMBANG
BSH	BERKEMBANG SESUAI HARAPAN
BSB	BERKEMBANG SANGAT BAIK

Banjarmasin, 04 November 2021  
Kepala TK. Islam Baitul Makmur


NORAINAH, S.Pd  
NIP. 19690413 200701 2 026

**CONTOH ILUSTRASI LEMBAR KEGIATAN ANAK KELOMPOK B**

1. Mengurutkan proses perkembangbiakan ayam dari telur-menetas- anak ayam-ayam dewasa ( siklus hidup ayam ).

2. Menebalkan huruf kata " ayam



Tebalkan huruf A a


Aa Aa Aa Aa

Tebalkan dan tulis kembali kalimat di bawah ini!

A-yam me-nga-is ta-nah

3. Mengelompokkan jenis ayam jantan dan ayam betina.

Pilihlah gambar ayam jantan dan betina kemudian tempelkan sesuai jenisnya.	
	
Tempelkan gambar ayam jantan di kolom ini	Tempelkan gambar ayam betina di kolom ini



4. Meronce manik sesuai pola AB-AB

