




KELOMPOK : 2  
 NAMA : ADE RATNA PERTIWI TANJONG  
 KELAS : A  
 ASAL SEKOLAH : SD NEGERI 9 LANGKAHAN

**ANALISIS PENGEMBANGAN SKENARIO VIDEO PEMBELAJARAN**

STORYBOARD MELEBAR

VISUAL	AUDIO
<p>SCENE 1</p>  <p>Setting : ruang kelas dengan latar green screen          gerakan kamera:          instruksi acting: bu guru berdiri dan memberikan salam kepada penonton/pemirsa          efek visual: judul materi yang akan dipelajari</p>	<p>SCENE 1</p> <p>Narasi :          Dialog :          Sound effect :          Music :          Instruksi auditif :</p>
<p>SCENE 2</p>  <p>Setting : ruang kelas dengan latar green screen          gerakan kamera:          instruksi acting: bu guru berdiri dalam memberikan materi          efek visual: judul materi yang akan dipelajari</p>	<p>SCENE 2</p> <p>Narasi :          Dialog :          Sound effect :          Music :          Instruksi auditif :</p>
<p>SCENE 3</p>	<p>SCENE 3</p>

 <p>Setting : ruang kelas dengan latar green screen  gerakan kamera:  instruksi acting: bu guru berdiri dalam kegiatan akhir  efek visual: penguatan dan kesimpulani</p>	<p>Narasi :  Dialog :  Sound effect :  Music :  Instruksi audit :</p>
<p>Dst.</p>	

NAMA : ADE RATNA PERTIWI TANJONG

KELAS : A

KELOMPOK : 2

<https://youtu.be/pss3lqzKLr0>