

RENCANA PELAKSANAAN PEMBELAJARAN

Satuan Pendidikan : SD Negeri Karangjambu
Kelas/Semester : VI / I
Tema : Wirausaha
Subtema : 2
Pembelajaran ke : 2 (Belajar tentang kemandirian dan kewirausahaan)
Alokasi Waktu : 10 Menit

A. TUJUAN PEMBELAJARAN

1. Melalui contoh poster yang disediakan, siswa dapat mengamati 3 ciri-ciri poster dengan benar.
2. Melalui tanya jawab tentang keragaman ekonomi masyarakat, siswa dapat menganalisis isi poster kemandirian berwirausaha dengan tepat.
3. Melalui kegiatan diskusi bersama pasangan kelompoknya tentang langkah membuat poster, siswa dapat merancang poster dengan tepat.


B. KEGIATAN PEMBELAJARAN

Kegiatan	Deskripsi Kegiatan	Alokasi Waktu
Pendahuluan	<ol style="list-style-type: none">1. Guru mengucapkan salam2. Berdo'a bersama3. Guru mengecek kehadiran siswa4. Apersepsi dengan menanyakan sesuatu dengan mengkaitkan hal-hal yang sudah dipelajari5. Guru menyampaikan tujuan pembelajaran6. Guru menyampaikan langkah-langkah pembelajaran yaitu mengamati, menanya, mengeksplorasi, mengkomunikasikan dan menyimpulkan	1,5 Menit
Inti	<ol style="list-style-type: none">1. Siswa membentuk kelompok secara berpasangan.2. Siswa mengamati media pembelajaran berupa jaring-jaring balok dan prisma segitiga yang dilengkapi dengan poster kewirausahaan. (mengamati)3. Siswa bertanya jawab dengan guru tentang ciri-ciri poster. Dan langkah-langkah membuat poster (menanya)4. Siswa bertanya jawab dengan guru tentang kemandirian. (menanya)5. Siswa memperhatikan video pembelajaran tentang kewirausahaan yaitu wirausaha pisang goreng. (https://youtu.be/firfW64Wlj0) (mengeksplorasi)6. Siswa bersama kelompoknya berdiskusi tentang rancangan membuat poster dengan tema kewirausahaan.7. Ketika siswa berdiskusi guru berkeliling untuk mengamati aktivitas siswa sembari melaksanakan penilaian proses dan memberi motivasi supaya siswa tetap semangat.8. Siswa bersama kelompoknya mempresentasikan poster bentuk wirausaha berdasarkan SDA yang tersedia di lingkungan sekitar. (mengkomunikasikan)	6,5 Menit
Penutup	<ol style="list-style-type: none">1. Bersama-sama siswa menyimpulkan pembelajaran dengan bertanya jawab.2. Siswa membuat rangkuman berdasarkan kesimpulan.3. Siswa melaksanakan evaluasi pembelajaran.4. Guru merefleksi pembelajaran5. Guru menyampaikan pembelajaran selanjutnya6. Siswa bersama-sama menyanyikan lagu "Bagimu Negeri"7. Siswa berdo'a untuk menutup pembelajaran	2 Menit

A. PENILAIAN

1. Sikap : Pengamatan langsung (terlampir)
2. Pengetahuan : Tes tertulis (terlampir)
3. Keterampilan : Unjuk kerja membuat poster tema kewirausahaan (terlampir)

Karangjambu, 02 Januari 2021
Guru Kelas VI



Titin Wijayanti, S. Pd.
NIP.-

LEMBAR KERJA 1

Isilah diagram di bawah ini !

CIRI-CIRI POSTER

1.
2.
3.
4.
5.

CIRI-CIRI KEMANDIRIAN

1.
2.
3.
4.
5.

LEMBAR KERJA TERSTRUKTUR

Kerjakan tugas terstruktur dengan baik, waktu pengumpulan tugas 1 minggu !

1. Buatlah jaring-jaring prisma segitiga dengan ukuran sisi segitiga 20 cm dan tinggi segitiga 20 cm dan tinggi prisma 40 cm dan lengkapi dengan poster kewirausahaan!

SOAL EVALUASI

1. Tuliskan 3 ciri-ciri poster yang baik !

.....
.....
.....

2. Poster di samping termasuk jenis poster



- a. Niaga
- b. Pendidikan
- c. Kesehatan
- d. Pertanian

3. Manfaat poster adalah

- a. Sebagai hiasan
- b. Penghias jalan
- c. Menjual barang dagangan
- d. Mempublikasikan barang dan jasa

4. Berikut ini ciri-ciri kemandirian, kecuali.....

- a. Percaya diri
- b. Kreatif
- c. Mau menerima pendapat orang lain
- d. Puas dengan pekerjaan yang dimiliki

5. Apakah manfaat kewirausahaan, tuliskan dalam 5 !

.....
.....
.....

KUNCI JAWABAN

- 1. Poster yang baik menggunakan bahasa
 - singkat
 - padat
 - jelas
 - bersifat persuasif
 - dan dilengkapi dengan gambar ilustrasi yang berwarna kontras.
- 2. A. Niaga
- 3. D. Mempublikasikan barang dan jasa
- 4. C. Mau menerima pendapat orang lain
- 5. Manfaat kewirausahaan
 - Mendidik budaya mandiri di masyarakat
 - Membuka lapangan pekerjaan
 - Mengurangi pengangguran
 - Meningkatkan kesejahteraan masyarakat
 - Meningkatkan wirausahawan yang berkualitas
 - Melatih memanfaatkan peluang dengan baik
 - Mendidik kreatif warga masyarakat

NILAI : $\frac{---SKOR\ TOTAL---}{SKOR\ MAKSIMAL} \times 100\%$

REMIDI DAN PENGAYAAN

REMIDI

Membuat poster dengan tema kemandirian

PENGAYAAN

1. **Dokumentasikan cara membuat pisang goreng secara berkelompok dan menjualnya ke lingkungan sekitar, kemudian ceritakan pengalaman tersebut di depan kelas!**

INSTRUMEN PENILAIAN NON TES

1. Penilaian Sosial

No.	Nama Siswa	Jujur	Disiplin	Tanggung Jawab	Santun	Peduli	Percaya Diri

2. Penilaian Keterampilan

a. Rubrik membuat poster

No.	Kriteria	Baik Sekali	Baik	Cukup	Perlu Bimbingan
1.	Bahasa	Singkat, padat, komunikatif, bersifat persuasif, dilengkapi gambar, ilustrasi tepat	Singkat, padat, komunikatif, bersifat persuasif, dilengkapi gambar dengan ilustrasi kurang tepat	Singkat, padat, komunikatif, bersifat persuasif, tidak dilengkapi gambar	Kalimat terlalu panjang dan tidak komunikatif dan tidak dilengkapi gambar
2.	Warna	Sangat kontras	Kontras	Kurang kontras	Tidak kontras

b. Rubrik membuat jaring-jaring prisma segitiga

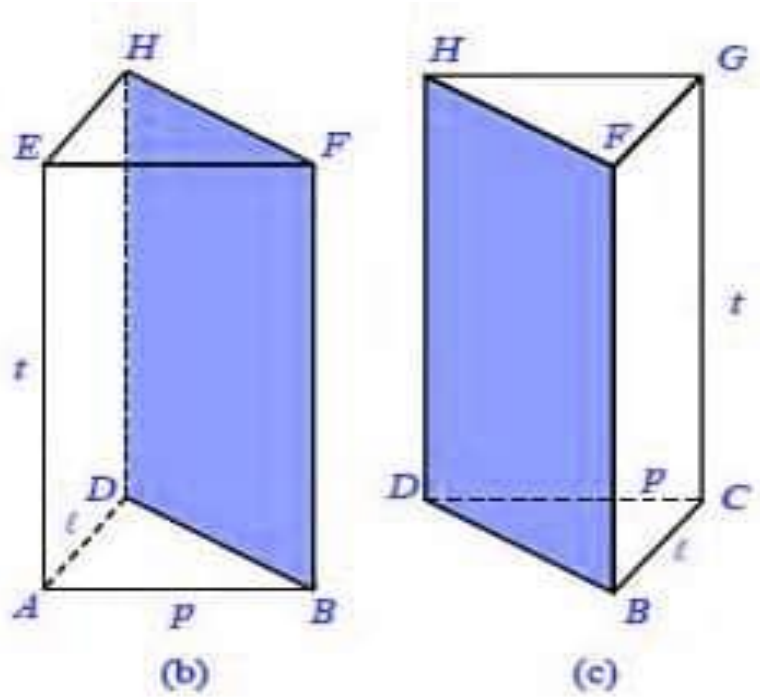
No.	Kriteria	Baik Sekali	Baik	Cukup	Perlu Bimbingan
1.	Prisma segitiga dg ukuran sisi segitiga 20 cm dan tinggi segitiga 20 cm dan tinggi prisma 40 cm poster kewirausahaan	Sesuai ukuran dan dilengkapi poster kewirausahaan	Sesuai ukuran dan tidak dilengkapi poster kewirausahaan	Tidak sesuai ukuran dan dilengkapi poster kewirausahaan	Tidak sesuai ukuran dan tidak dilengkapi poster kewirausahaan

c. Rubrik menulis ciri-ciri kemandirian berwirausaha

No.	Kriteria	Baik Sekali	Baik	Cukup	Perlu Bimbingan
1.	Menulis ciri-ciri kemandirian berwirausaha	Menuliskan 5 ciri kemandirian berwirausaha	Menuliskan 4 ciri kemandirian berwirausaha	Menuliskan 3 ciri kemandirian berwirausaha	Menuliskan 2 ciri kemandirian berwirausaha

- Pengertian poster media publikasi berisikan gambar dan tulisan yang bertujuan untuk memberikan informasi.
- Ciri-ciri poster yang baik menggunakan bahasa yang singkat, padat, jelas, bersifat persuasif, dan dilengkapi dengan gambar ilustrasi yang berwarna kontras.
- Macam-macam poster berdasarkan isinya yaitu poster niaga, layanan masyarakat, kegiatan, karya seni, dan pendidikan.
- Langkah-langkah membuat poster
 1. Tentukan tema
 2. Rumuskan kata-kata yang akan ditulis (judul dan kalimat yang akan disusun)
 3. Pilih gambar yang sesuai dengan tema
 4. Perhatikan warna supaya kontras

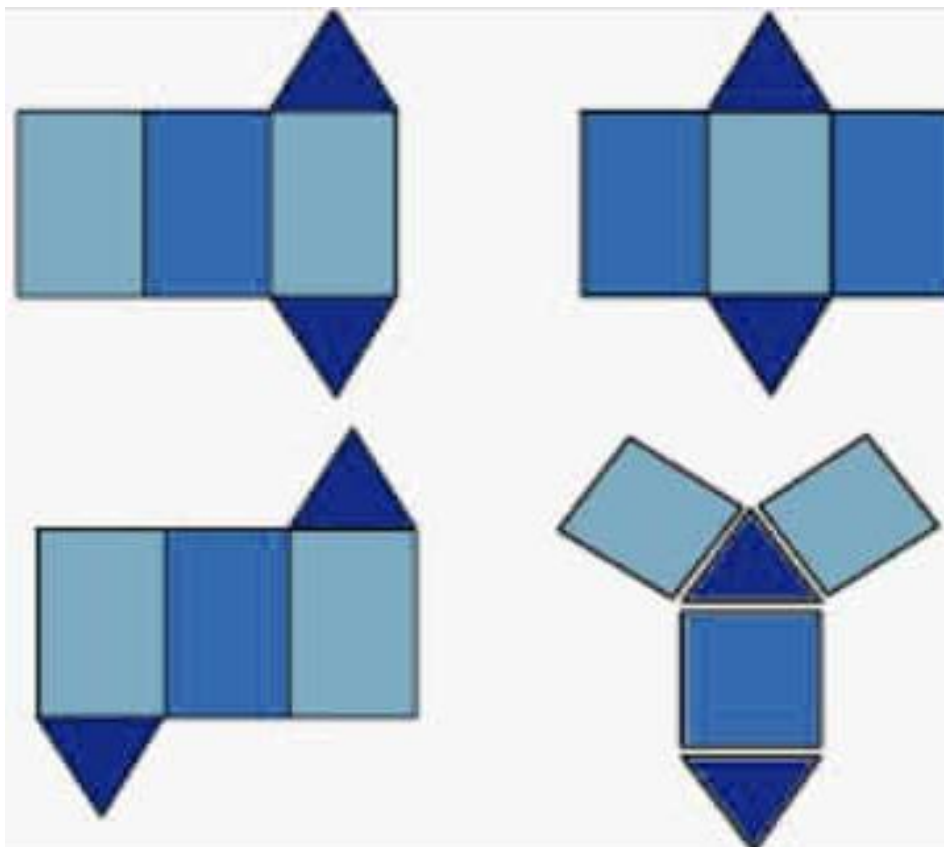
PRISMA SEGITIGA



SIFAT-SIFAT PRISMA SEGITIGA

1. Memiliki alas berbentuk segitiga
2. Sisi alas dan penutup bentuk segitiga dan kongruen
3. Memiliki 9 rusuk (3 rusuk sisi alas, 3 rusuk sisi tutup, dan 3 rusuk sisi tegak)
4. Memiliki 5 sisi
5. Memiliki 6 titik sudut

JARING-JARING PRISMA SEGITIGA



KEBERAGAMAN EKONOMI MASYARAKAT

- Keberagaman ekonomi masyarakat yaitu keragaman jenis pekerjaan untuk mencukupi kebutuhan hidupnya.
- Ada dokter, guru, tukang jahit, tukang cukur, konsultan, pengacara, polisi, tentara ini merupakan beberapa contoh yang bergerak dalam bidang jasa.
- Kemudian ada yang bergerak dalam perdagangan berupa barang, misalnya pedagang pisang goreng, pedagang makanan, pedagang pakaian, pedagang alat-alat rumah tangga, pedagang sayuran dll.
- Kewirausahaan adalah proses mengidentifikasi dan mengembangkan ide inovatif, peluang dengan cara yang terbaik untuk mencukupi kebutuhan hidup.
- Contoh kewirausahaan banyak sekali contoh yang paling mudah ketika kita ke pasar maka kita akan melihat realita yang jelas tentang kewirausahaan.
- Kewirausahaan didasari oleh sifat kemandirian
- Ciri-ciri kemandirian
 1. Bertanggung jawab
 2. Mempunyai sikap kreatif
 3. Inisiatif
 4. Mempunyai keahlian di bidangnya
 5. Menghargai waktu
 6. Mampu berpikir jernih
 7. Percaya diri
 8. Mampu bekerja secara mandiri

**CONTOH KEWIRAUSAHAAN
BERDASARKAN KEADAAN SUMBER DAYA ALAM SEKITAR**





Pisang Goreng



MEDIA PEMBELAJARAN

JARING-JARING PRISMA SEGITIGA YANG DILENGKAPI DENGAN POSTER KEWIRAUSAHAAN

- Dilengkapi langkah-langkah membuat poster
- Menentukan tema
- Menyusun kalimat yang akan ditulis
- Membuat sketsa poster
- Memberi warna poster

